



# «Моніторинг політичних новин»

## ОСНОВНІ РЕЗУЛЬТАТИ


2

Академія Української Преси  
Інститут соціології НАН України

листопад 2005

# ЗМІСТ

<b>МЕТОДОЛОГІЯ</b>	<b>4</b>
<b>ОСНОВНІ КОНСТАТАЦІЇ</b>	<b>5</b>
<b>ІНФОРМАЦІЙНИЙ ПОТІК</b>	<b>9</b>
<b>ПОЛІТИЧНІ ПОДІЇ</b>	<b>12</b>
– <i>Увага до політичних подій в новинах</i>	<b>14</b>
– <i>Точки зору на політичні події</i>	<b>19</b>
<b>ПОЛІТИЧНІ ГРАВЦІ</b>	<b>24</b>
<i>Основні політичні суб'єкти</i>	<b>24</b>
– <i>Політичні інститути:</i>	
– <i>увага каналів</i>	<b>25</b>
– <i>оцінки</i>	<b>26</b>
– <i>Політичні партії та фракції:</i>	
– <i>рейтинг уваги</i>	<b>27</b>
– <i>оцінки</i>	<b>29</b>
– <i>Політичні персони:</i>	
– <i>рейтинг уваги</i>	<b>30</b>
– <i>оцінки</i>	<b>34</b>
– <i>синхрон</i>	<b>37</b>
<b>ПОЛІТИЧНЕ ПОЛЕ У ТЕЛЕНОВИНАХ</b>	<b>40</b>



# «МОНІТОРИНГ ПОЛІТИЧНИХ НОВИН»

## жовтень 2005 – березень 2006

**МЕТА дослідження:** визначення стану й динаміки політичного змісту новин українських телеканалів в умовах передвиборної кампанії

- Вибори у Верховну Раду в березні 2006 р
- Перша хвиля моніторингу програм теленовин: жовтень 2005 р

### ВИБІРКА:

■ канали

УТ-1

1+1

Інтер

Новий канал

ICTV

■ програми новин

Вісті/ 21:00

ТСН/ 19:30

Подробности/ 20:00

Репортер/ 19:00

Факти/ 18:45

■ канали

СТБ

ТРК Україна

5-й канал

Тоніс

НТН

■ програми новин

Вікна/ 22:00

События/ 21:00

Час/ 21:00

24 години/18:40

Вчасно/ 21:00

одна програма новин у день, prime-time

- один тиждень в місяць
- **07 - 12 листопада 2005**

- **58 випусків новин/801 повідомлення/74457 сек (новини про Україну – 585 повідомлень/59875 сек)**

# МЕТОДОЛОГІЯ

---

## ОСНОВНІ ПОКАЗНИКИ:

- ступінь збалансованості інтерпретації подій
- рейтинг уваги до політичних суб'єктів/оцінки політичних суб'єктів
- доступ політиків до новинного ефіру (обсяг синхрону)
- типи новинного віщання

## МЕТОД: контент-аналіз аудіовізуальної інформації

- Контент-аналіз здійснювався 6-ма операторами. Коефіцієнт надійності методики: 85-95% (для різних категорій аналізу)
- Цифрові відеозаписи програм новин здійснені АУП та надані компанією Моніторинг ЗМІ України

Проект виконується науковими колективами Академії Української Преси й Інституту соціології НАН України за підтримки Фонду "Відродження" та посольства США в Україні. Керівники проекту д.с.н. Наталія Костенко і д.ф.н. Валерій Іванов

# ОСНОВНІ КОНСТАТАЦІЇ

## ***ПОЛІТИЧНІ НОВИНИ ПЕРЕД ПОЧАТКОМ ВИБОРЧОЇ КАМПАНІЇ листопад 2005***

### **За два тижні до офіційного початку виборчої кампанії**

#### **Ключові показники наблизилися:**

- за обсягом внутрішньополітичних новин – до стартового рівня президентської кампанії 2005
- за показниками професійної подачі – до рівня березня-квітня 2005: 1) менше новин без посилання на джерело інформації, 2) більше повідомлень із двома точками зору, 3) ширше конфліктний контекст

#### **Стабілізація простору владних угруповань:**

#### **"новітня влада" vs. "нова" vs. "стара"**

- бонус влади = бонус президента: увага до інших політичних фігур значно менша
- лідери неоднозначних оцінок – Кабінет міністрів та Секретаріат Президента, лідер негативного оцінювання – Генеральна прокуратура
- партії продукують інформаційні приводи, але не розкривають свої програми
- "новітня" влада домінує по увазі та синхрону в новинах, дисбаланс вирівнюється, проте залишається на окремих каналах

## ***ПОЛІТИЧНІ НОВИНИ ПЕРЕД ПОЧАТКОМ ВИБОРЧОЇ КАМПАНІЇ листопад 2005***

- ❑ Протягом 2005 року скорочується частка внутрішньополітичних новин: з 55% в листопаді-грудні 2004 до 43% в квітні 2005, 38% в жовтні та 34% в листопаді. В перший тиждень листопада цих новин найбільше на 5-му каналі (43%), ТРК "Україна" та на Новому каналі (42%), а найменше – на 1+1 (27%). Як і у жовтні половина повідомлень (48%) в новинах від власних кореспондентів. Деяко зменшилася частка повідомлень без посилання на джерело – з 12% у жовтні до 8% у листопаді, повернувшись до показника, характерного для поточного року.
- ❑ Серед новин про Україну домінує тема внутрішньої державної політики (49% повідомлень про Україну в жовтні, 41% у листопаді). Незначно збільшився інтерес до спеціального обговорення теми майбутніх парламентських виборів (з 12% у жовтні до 15% у листопаді). Увага до них була найбільшою на ТРК "Україна" (22%) та на 5-му каналі (21%), а найменшою на СТБ - 4%. Інтерес у зовнішньополітичних новинах змістився від ЄС і його лідерів (у жовтні згадуються найчастіше - 7%), до країн СНД та неєвропейських структур (9%).
- ❑ В листопаді головними подіями були нові призначення у владі, зокрема на посади голів ОДА (4.5%), діяльність президента (4.3%) та підготовка до майбутніх виборів (4.1%). Діяльність В.Ющенка домінувала в новинах Інтеру та Нового каналу (9% та 8% відповідно), найчастіше згадувалася й в контексті інших подій (7.2% в цілому, 16% в новинах ICTV). Заява В.Кличка про ухід з професійного боксу стала головною в новинах НТН (9%). Найбільшу увагу майбутнім виборам приділили ТРК "Україна" (8%), УТ-1 та Тоніс (по 7%). Політична реформа не обговорювалася жодним каналом.

# ОСНОВНІ КОНСТАТАЦІЇ

## ***ПОЛІТИЧНІ НОВИНИ ПЕРЕД ПОЧАТКОМ ВИБОРЧОЇ КАМПАНІЇ***

- ❑ У порівнянні з жовтнем збільшилася частка повідомлень з двома точками зору (з 16% до 19%), що стільки ж, як і у березні та квітні цього року (відповідно 21% та 19%). В кожному третьому повідомленні в новинах СТБ представлені дві точки зору (35%), найменше таких повідомлень на Інтері (14%). У політичних повідомленнях даний показник помітно вище - 27% (22% у жовтні), насамперед за рахунок новин СТБ і Тоніса (52% та 47% відповідно).
- ❑ Декілька точок зору представлені у 3/4 повідомлень про висилку представників "Пори" з Азербайджану (78%). Неоднозначно коментувалися в новинах мітинги 7 листопада (у 67% повідомлень наявні дві точки зору), судовий процес за позовом В.Піскуна (57%).
- ❑ У порівнянні з жовтнем зменшилася частка повідомлень у нейтральному контексті (з 59% до 53%) і збільшилася частка повідомлень в конфліктному контексті – з 34% до 39% (в квітні 2005 – 44%). В конфліктному контексті обговорювалося майже половина повідомлень на СТБ та ТРК "Україна" (48%, 47%). На каналі НТН 6% повідомлень подані в негативному контексті, що вдвічі більше ніж в середньому по усім десяти каналам. Коментують та оцінюють події переважно журналісти каналів (46%) та політики (31%).
- ❑ Серед політичних інститутів у порівнянні з жовтнем збільшилася увага до силових відомств (з 15% до 24%), міністерств (з 12% до 21%) та президента (з 38% до 43%). Другий місяць поспіль Генеральна прокуратура є головним об'єктом негативних оцінок (7%). У цілому, в оцінках інститутів іронічні оцінки переважають над позитивними, а найбільше їх виносилося у листопаді на адресу Кабінету міністрів (21%) та Секретаріату Президента (17%).
- ❑ Лідером уваги до політичних партій був в перший тиждень листопада НС "Наша Україна" – 8%. КПУ згадувалася у 4% повідомлень, Партія Регіонів та БЮТ у 3% повідомлень. У "десятку уваги" у новинах увійшли також ряд партій, що не займала раніше ці місця, але які створили на цьому тижні особливі інформаційні приводи (КУН, УНА-УНСО, "Пора", "Громада"). В порівнянні з жовтнем дещо збільшилася кількість повідомлень про передвиборчі програми партій та блоків (з 7 до 13 згадувань протягом тижня).

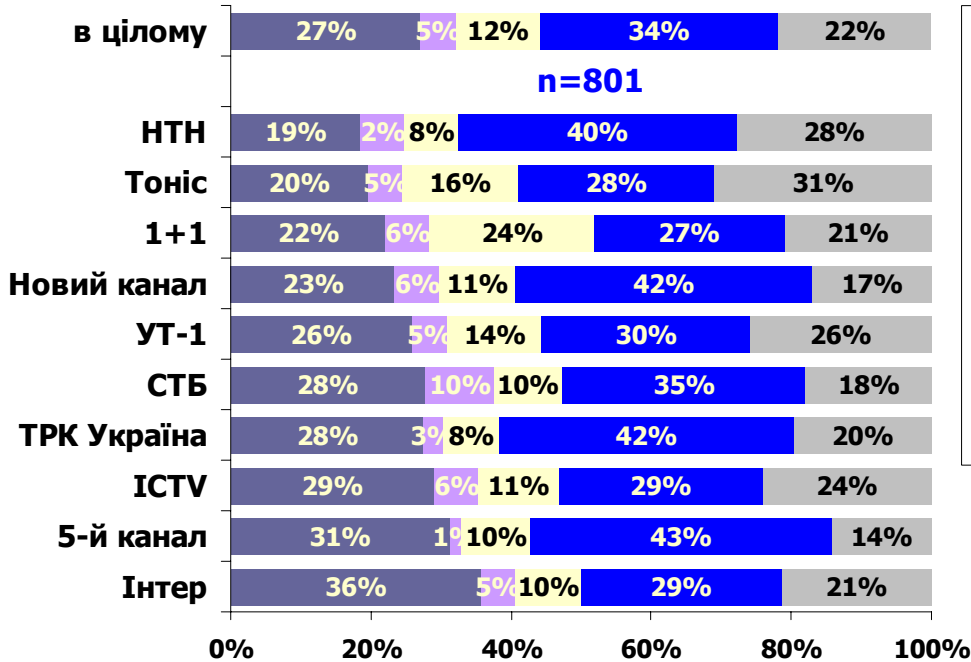
## ОСНОВНІ КОНСТАТАЦІЇ

### *ПОЛІТИЧНІ НОВИНИ ПЕРЕД ПОЧАТКОМ ВИБОРЧОЇ КАМПАНІЇ*

- ❑ У листопаді 18 політиків згадуються більш ніж у 2% повідомлень (у жовтні – 22). Увага до президента В.Ющенка значно вища за увагу до прем'єр-міністра Ю.Єханурова: 30% проти 8% (у жовтні : 36% проти 16%). Третя за увагою в новинах листопада лідер БЮТ Ю.Тимошенко – 7%, четвертий – спікер ВР В.Литвин (5%), лідер партії Регіонів В.Янукович займає 9-те місце (3%). Половина згадувань про В.Литвина супроводжуються його синхронном. Синхрон Ю.Єханурова також є присутнім майже в половині згадувань про нього (42%), у В.Януковича - у чверті всіх згадувань (25%), у Ю.Тимошенко у п'ятій частини згадувань (22%). Ю.Тимошенко жодного разу не фігурувала в новинах ICTV, а В.Янукович - в новинах Нового каналу
- ❑ Беззаперечним лідером синхрону в новинах листопада залишається президент В.Ющенко, якому належить 24% прямого ефіру політиків (1155 сек., в жовтні – 30%) і виступи на всіх каналах (від 258 сек. у новинах Інтеру до 30 сек. на Тонісі). Лідери партій та блоків, які претендують подолати 3% бар'єр на виборах-2006, мали наступні обсяги синхрону: Ю.Тимошенко – 203 сек., В.Янукович – 195 сек., В.Литвин – 190 сек., П.Симоненко – 71 сек., О.Мороз – 42 сек.
- ❑ Канали досить диференційовано надають новинний ефір провідним політикам. Ю.Тимошенко мала синхрон у новинах на УТ-1, Новому каналі, СТБ, Тонісі, тоді як В.Янукович не мав синхрону саме на цих каналах. У новинах ICTV і 5-го каналу не було синхрону ні того, ні іншого лідера, НТН, навпроти, надав ефір обом. В.Литвин також не говорив у новинах на Новому каналі, СТБ, Тонісі, НТН. О.Мороз мав синхрон на двох каналах - УТ-1 та ТРК "Україна".
- ❑ У цілому, частка уваги в новинах до представників діючої влади складає 65% всієї уваги до політиків, частка синхрону - 59% усього синхрону політиків (у жовтні -57% і 80% відповідно).

# ІНФОРМАЦІЙНИЙ ПОТІК

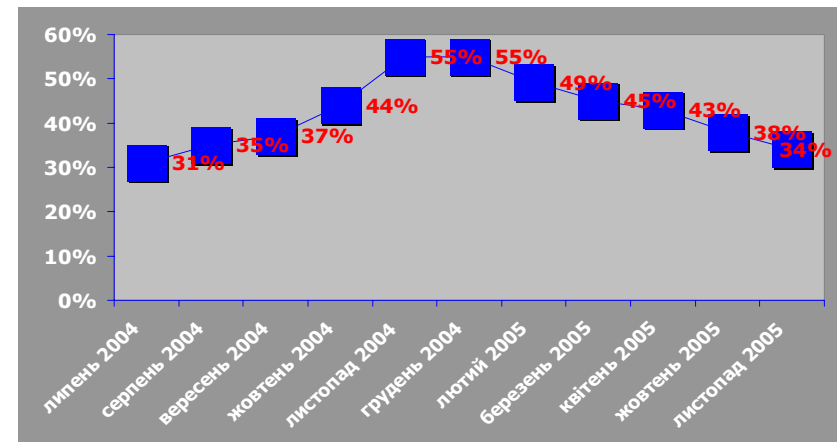
## ПРОГРАМИ НОВИН 07-12 листопада 2005, prime-time



- Міжнародні новини, не пов'язані з Україною
- Міжнародні новини, пов'язані з Україною: не політика
- Міжнародні новини, пов'язані з Україною: політика
- Політичні новини в Україні
- Усі інші новини в Україні



**% політичних новин в Україні**



# ІНФОРМАЦІЙНИЙ ПОТІК

## ПРОГРАМИ НОВИН

листопад 2005, prime-time

**Новини про Україну,**  
**N жовтень 2005 = 617**  
**N листопад 2005 = 585**

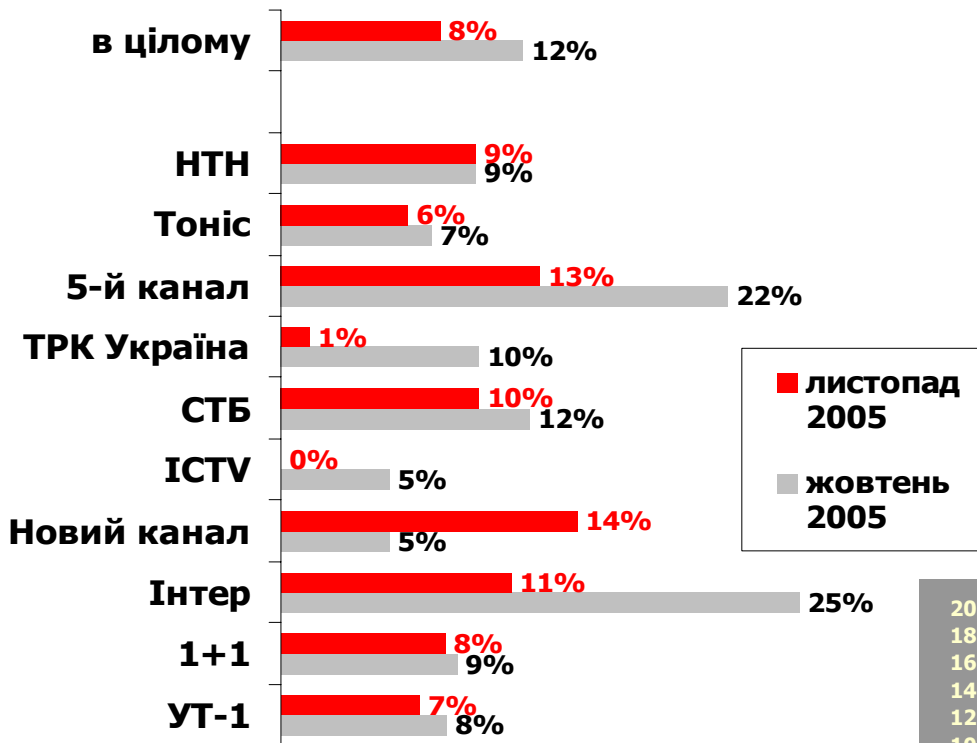


**Посилання на джерела інформації**

# ІНФОРМАЦІЙНИЙ ПОТІК

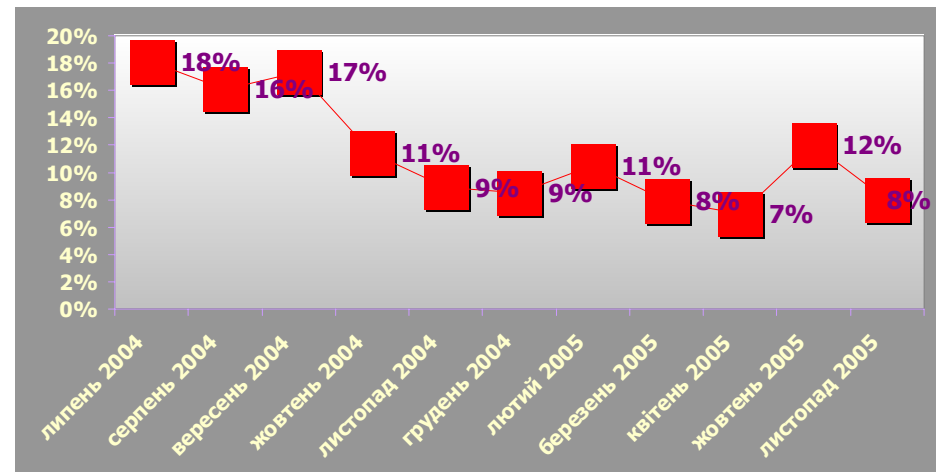
## ПРОГРАМИ НОВИН

жовтень – листопад 2005, prime-time



**Новини про Україну,**  
**N жовтень 2005 = 617**  
**N листопад 2005 = 585**

Джерело інформації відсутнє



# ПОЛІТИЧНІ ПОДІЇ

## ТЕМИ НОВИН листопад 2005, prime-time



Тема Парламентських виборів у березні 2006 присутня у 14,7% усіх повідомлень про Україну

# ПОЛІТИЧНІ ПОДІЇ

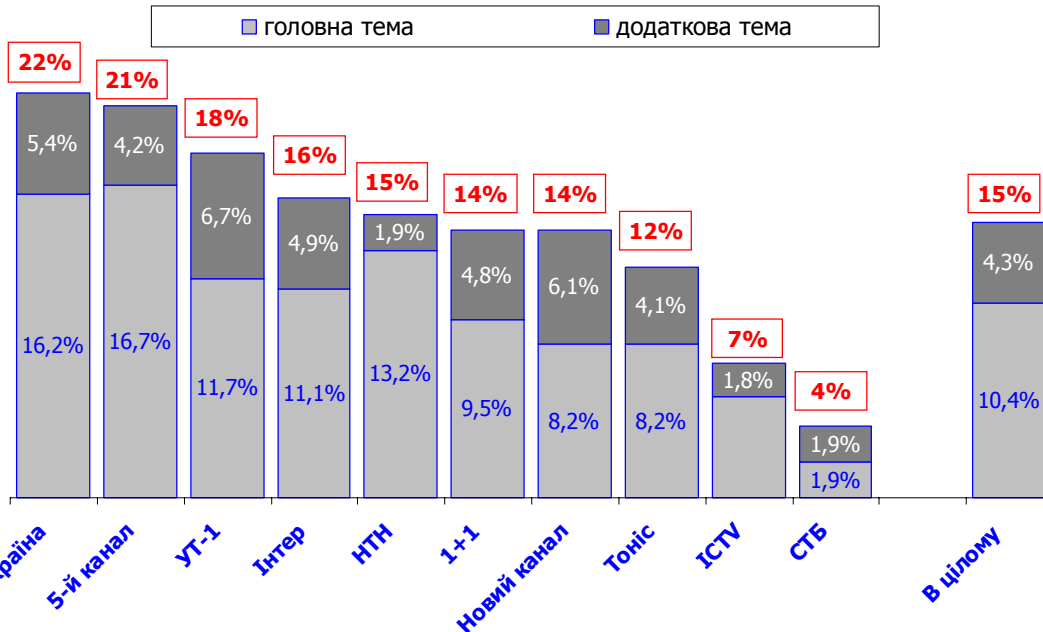
## УВАГА ДО ПАРЛАМЕНТСЬКИХ ВИБОРІВ 2006 листопад 2005, prime-time

Листопад 2005



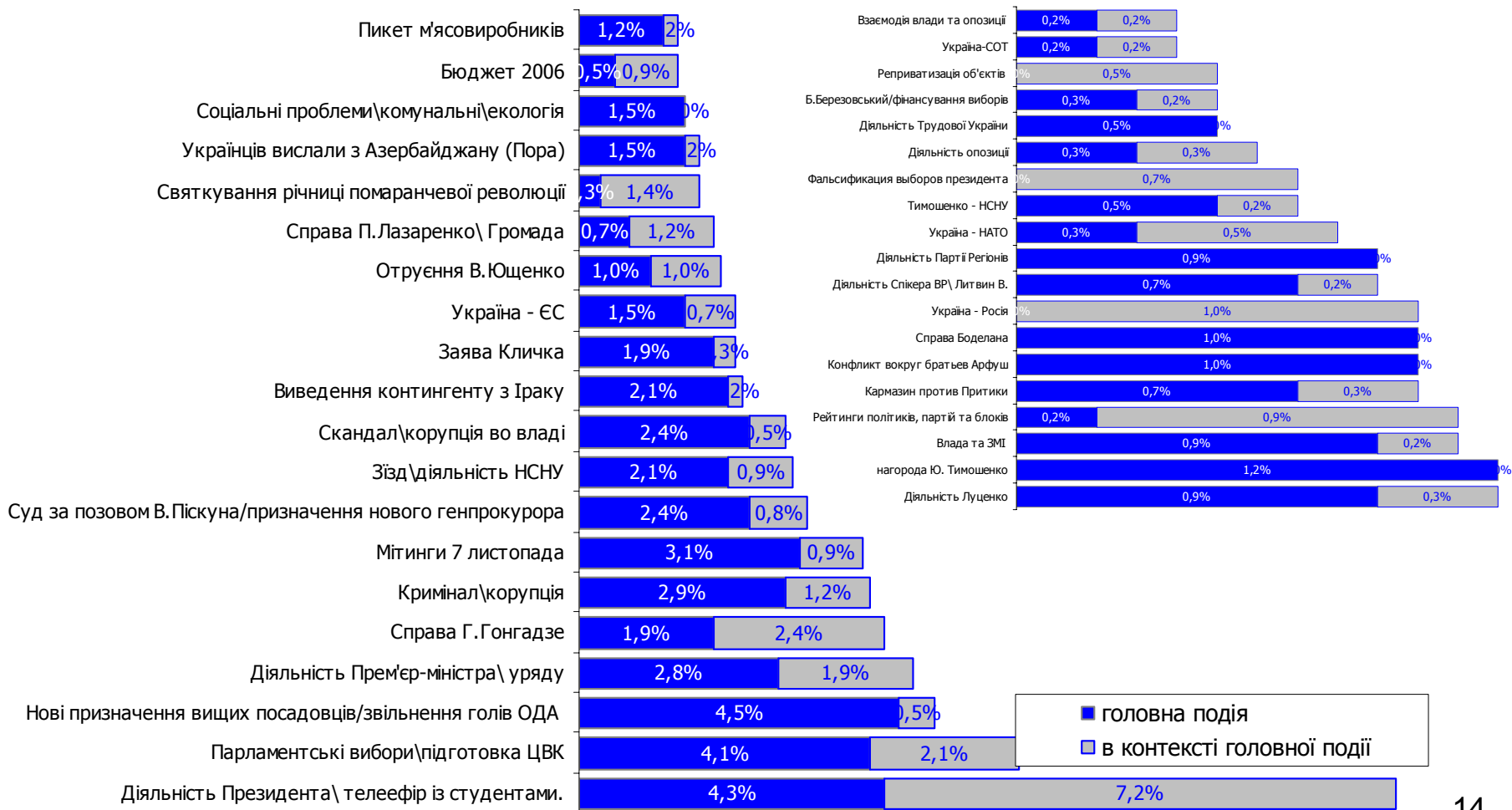
## Парламентські вибори 2006 р

Жовтень 2005



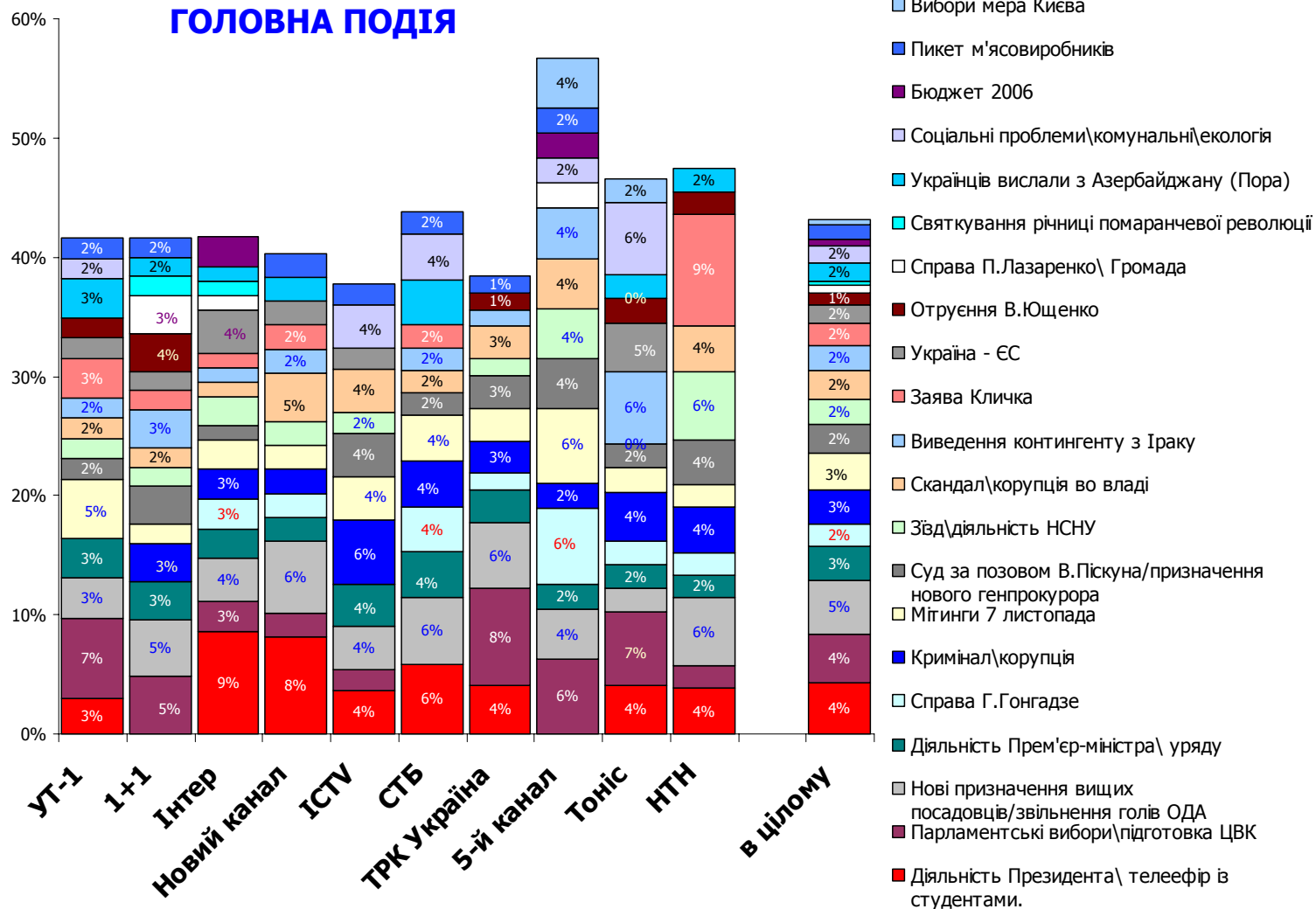
# ПОЛІТИЧНІ ПОДІЇ

## УВАГА ДО ПОЛІТИЧНИХ ПОДІЙ В НОВИНАХ 07 -12 листопада 2005, prime-time



# ПОЛІТИЧНІ ПОДІЇ

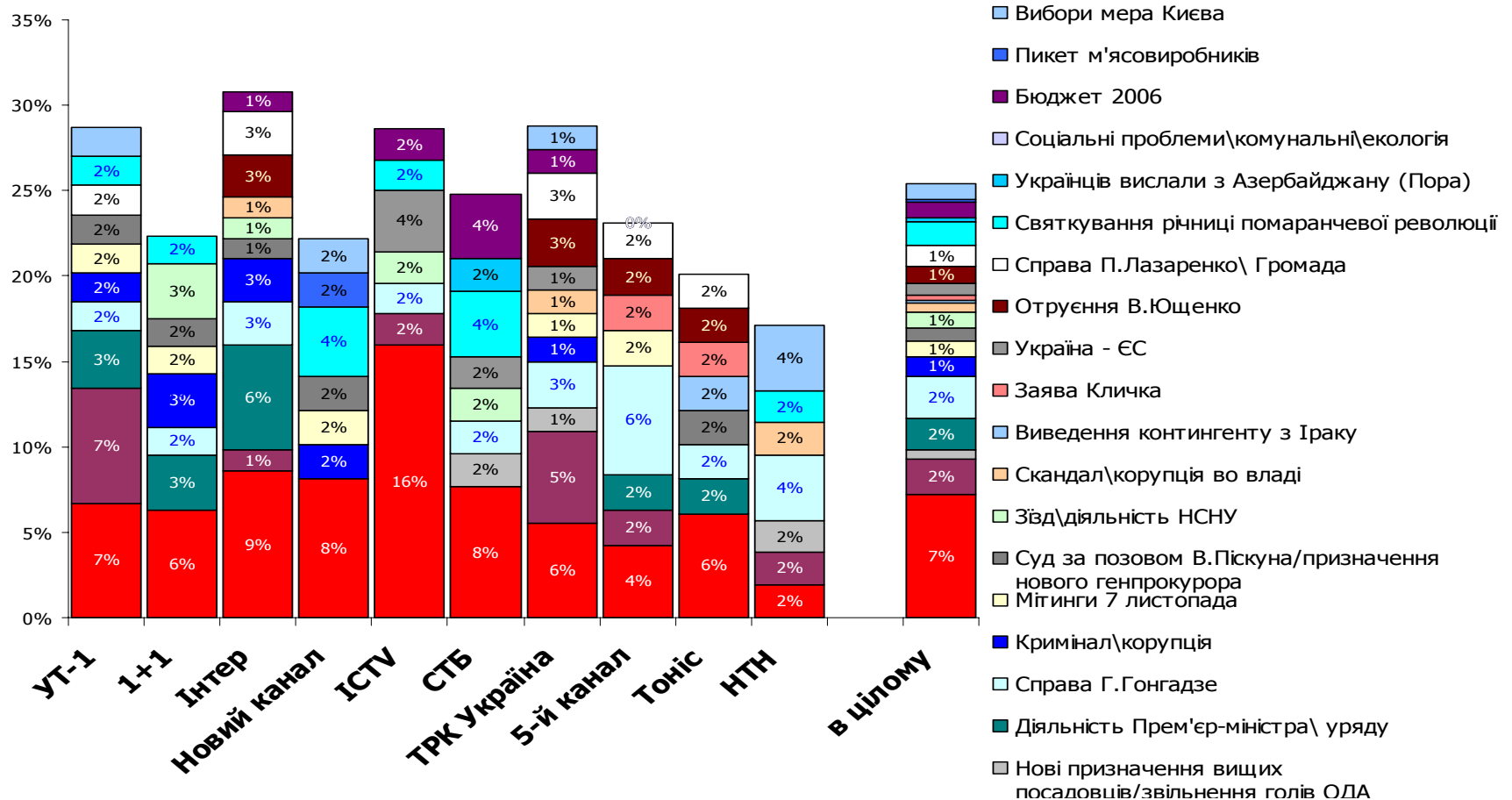
**УВАГА ДО ПОЛІТИЧНИХ ПОДІЙ В НОВИНАХ**  
*07 -12 листопада 2005, prime-time*



# ПОЛІТИЧНІ ПОДІЇ

**УВАГА ДО ПОЛІТИЧНИХ ПОДІЙ В НОВИНАХ**  
*07 -12 листопада 2005, prime-time*

## В КОНТЕКСТІ ГОЛОВНОЇ ПОДІЇ

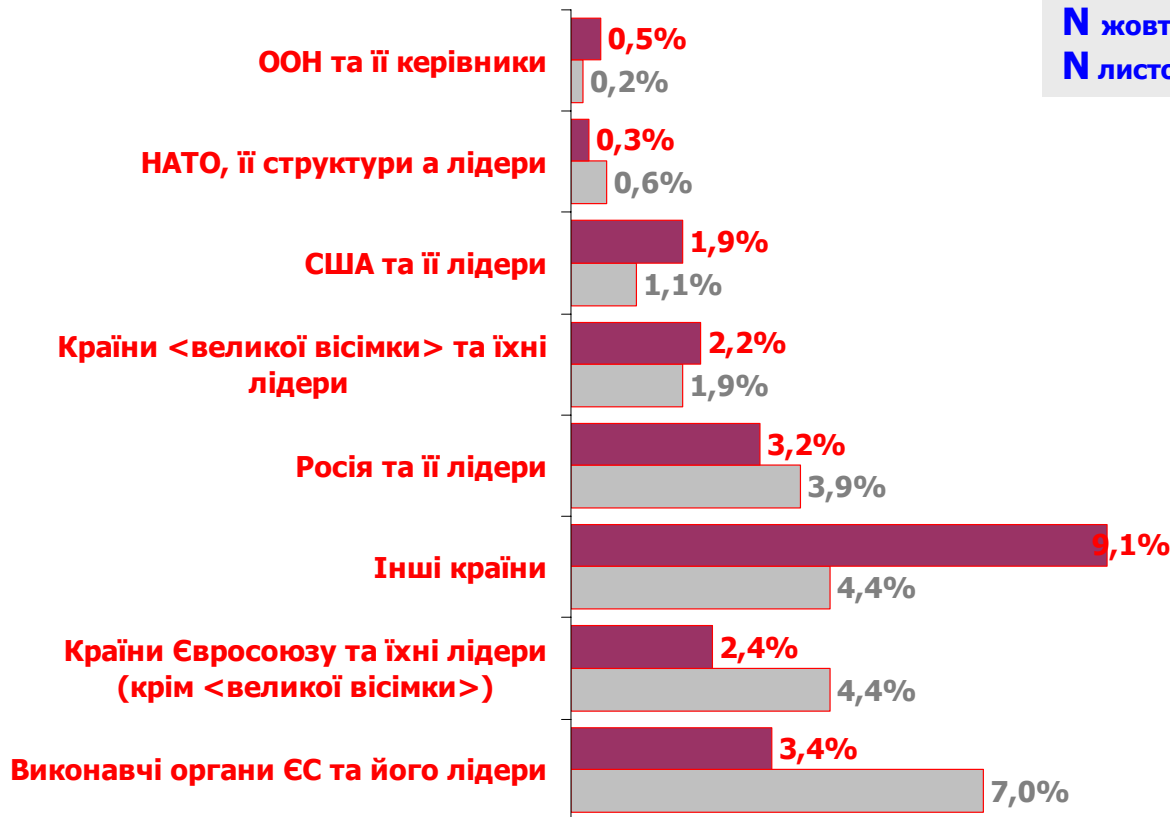




# ПОЛІТИЧНІ ПОДІЇ

## МІЖНАРОДНИЙ КОНТЕКСТ ПОДІЙ ЖОВТЕНЬ – ЛИСТОПАД 2005, prime-time

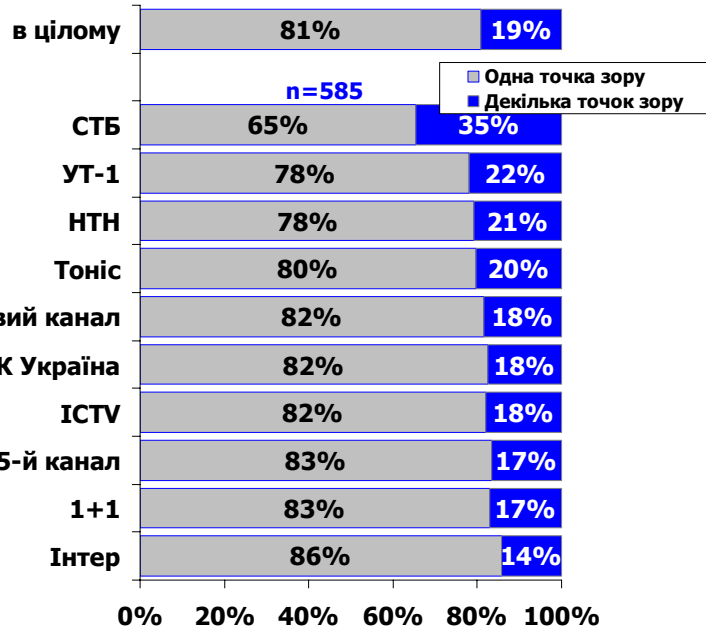
**Новини про Україну,**  
**N жовтень 2005=617**  
**N листопад 2005 =585**



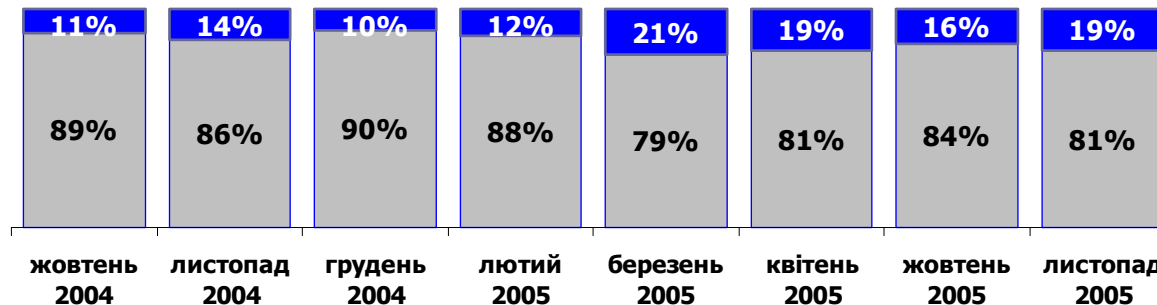
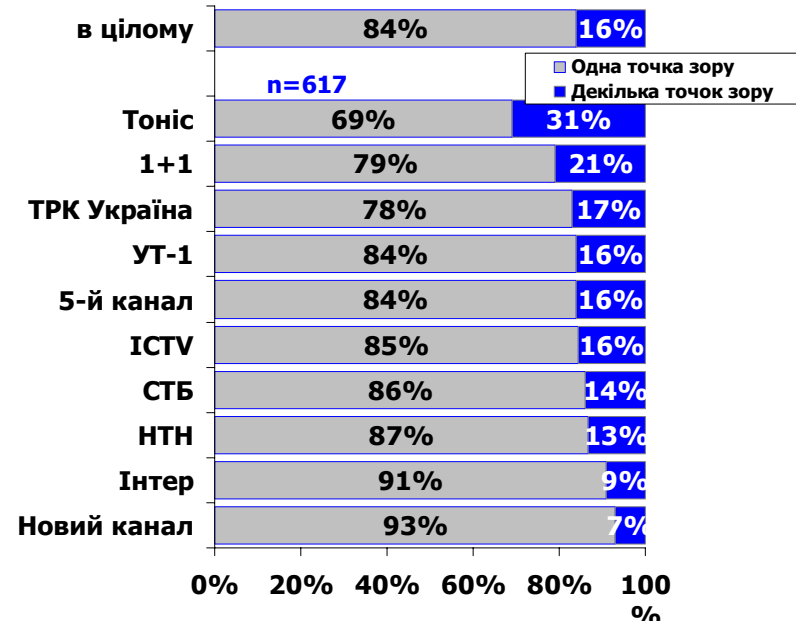
# ПОЛІТИЧНІ ПОДІЇ

## ТОЧКИ ЗОРУ НА ПОДІЇ В УКРАЇНІ

листопад 2005,  
prime-time



жовтень 2005,  
prime-time

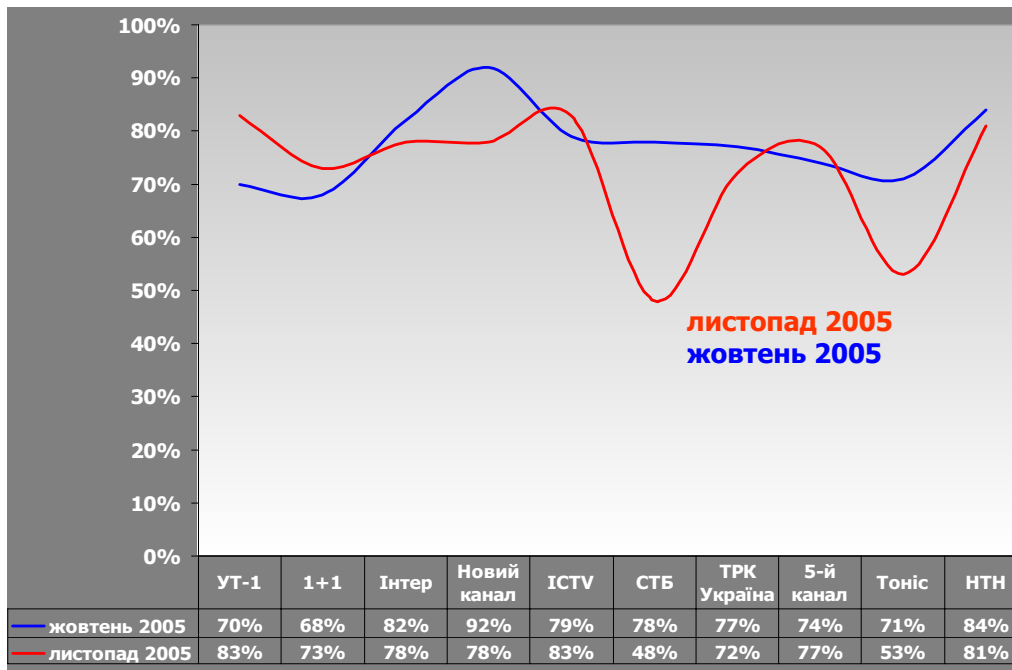


**Новини про Україну,**  
**N жовтень = 617**  
**N листопад = 585**

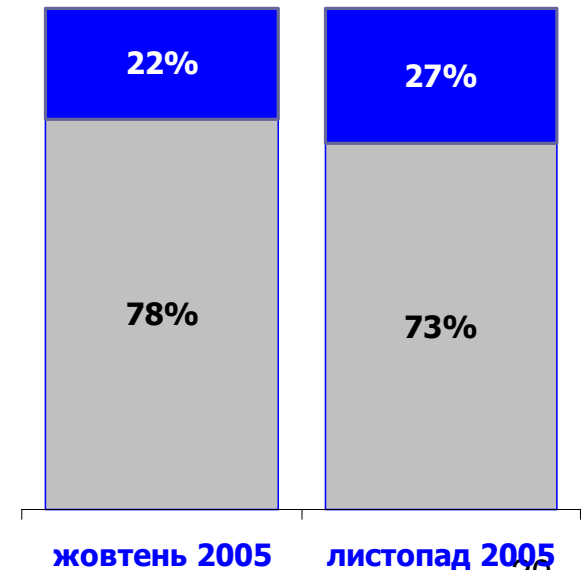
# ПОЛІТИЧНІ ПОДІЇ

*ТОЧКИ ЗОРУ НА ПОЛІТИЧНІ ПОДІЇ*  
*жовтень – листопад 2005, prime-time*

## Політичні новини в Україні

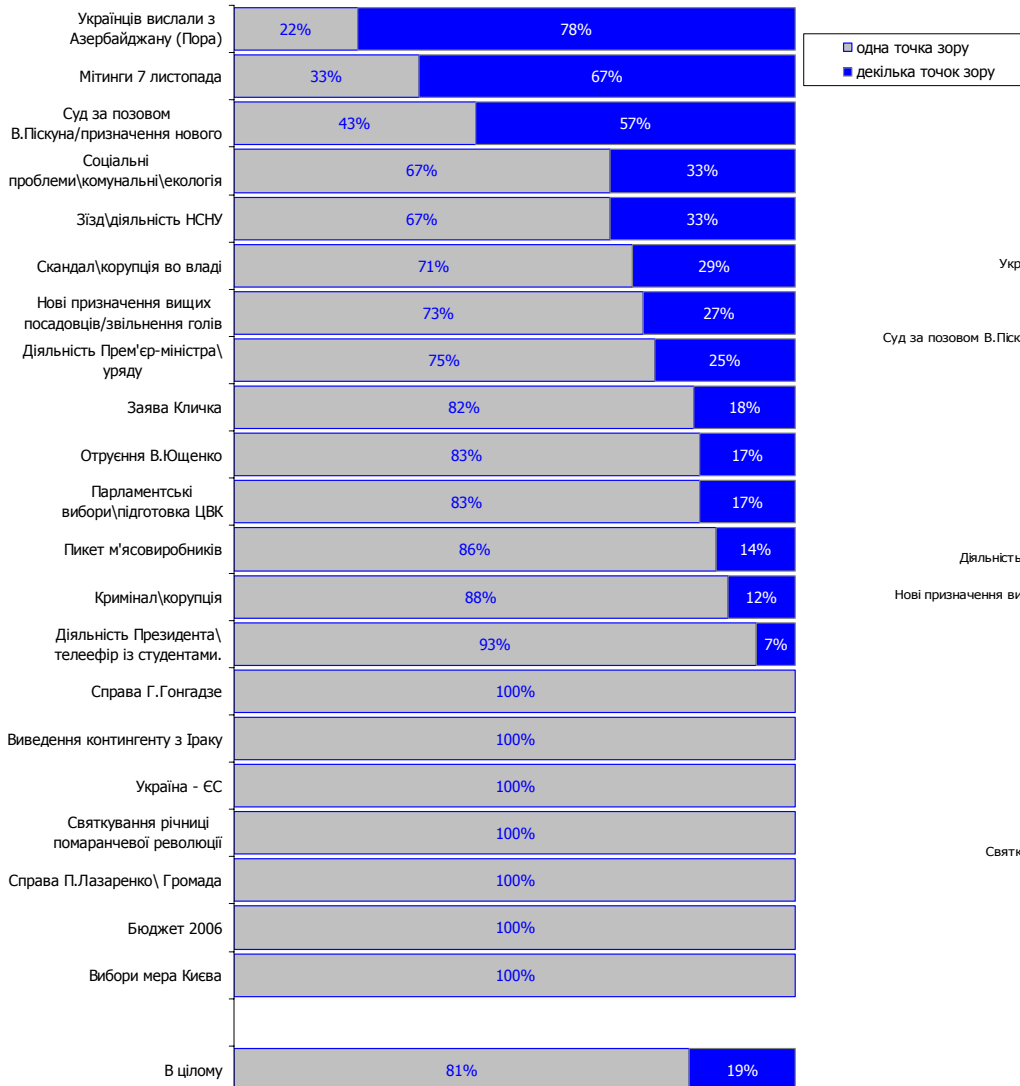


**% повідомлень з однією точкою зору**



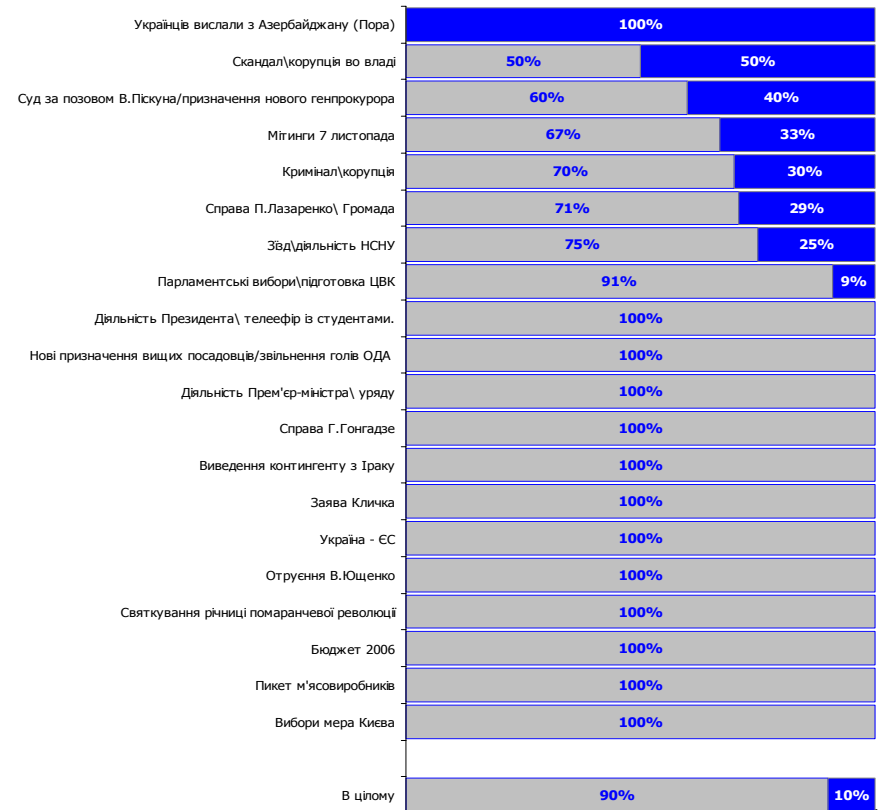
# ПОЛІТИЧНІ ПОДІЇ

## ГОЛОВНА ПОДІЯ



## ТОЧКИ ЗОРУ НА ПОЛІТИЧНІ ПОДІЇ 07 -12 листопада 2005 , prime-time

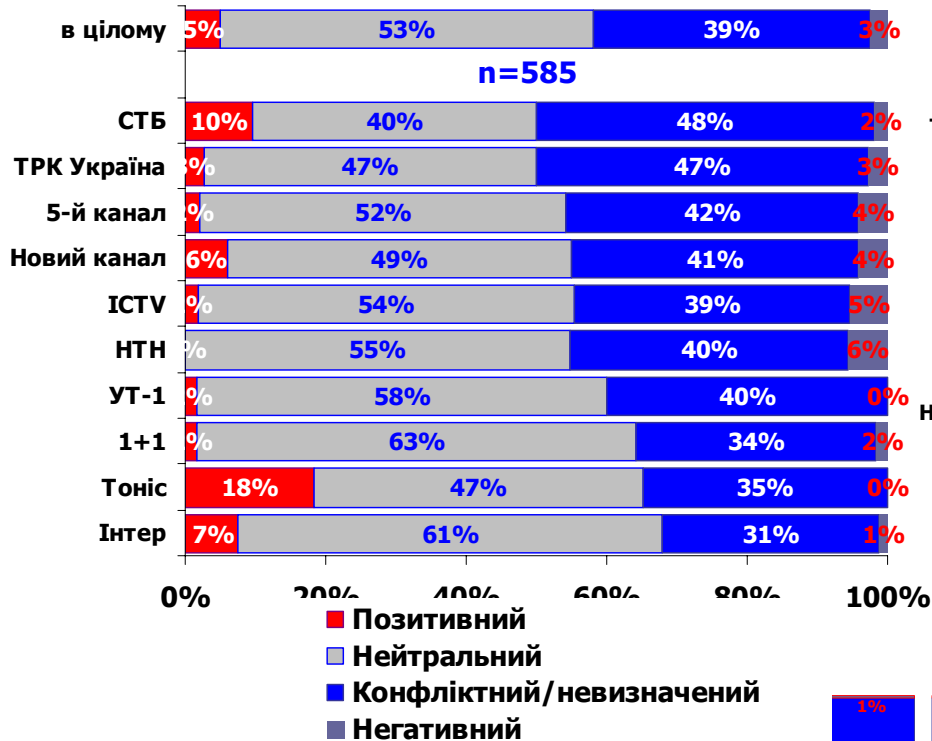
## В КОНТЕКСТІ ГОЛОВНОЇ ПОДІЇ



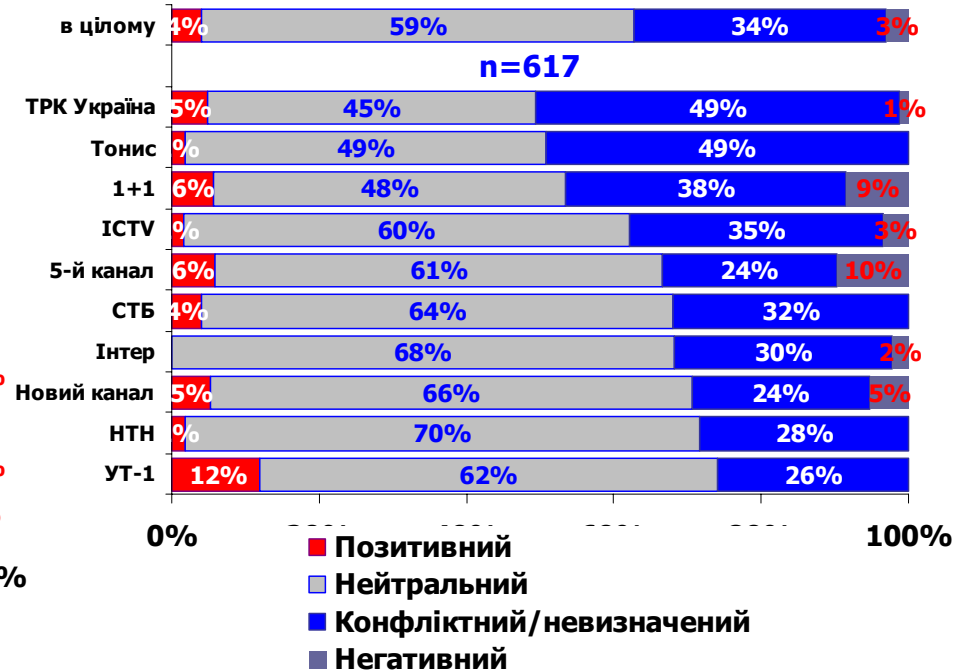
# ПОЛІТИЧНІ ПОДІЇ

## КОНТЕКСТ ОБГОВОРЕННЯ ПОДІЙ В УКРАЇНІ

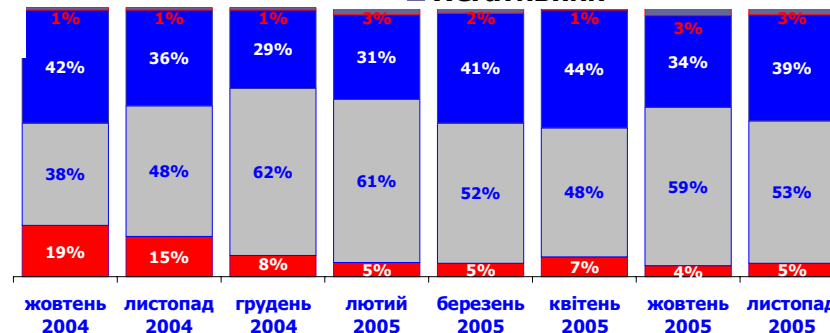
листопад 2005, prime-time



жовтень 2005, prime-time

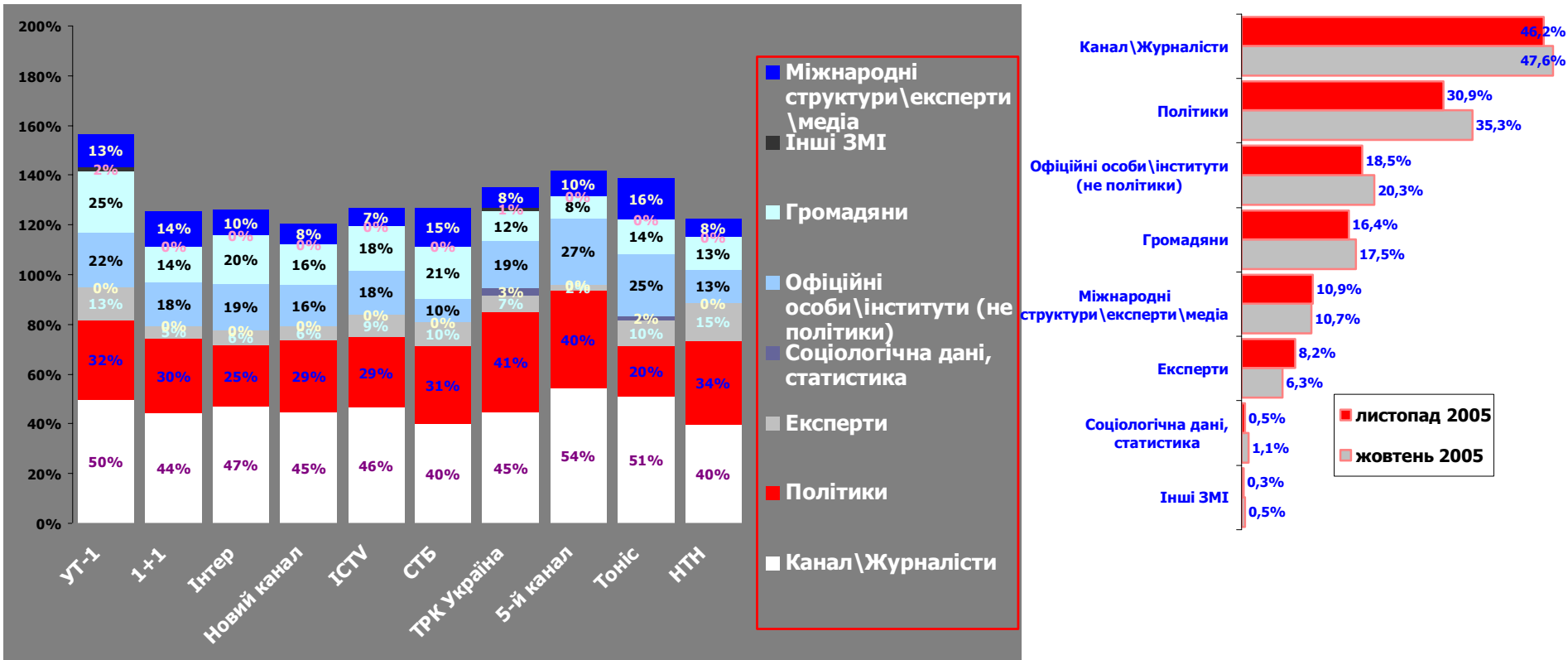


Новини про Україну,  
N жовтень 2005=617  
N листопад 2005 =585



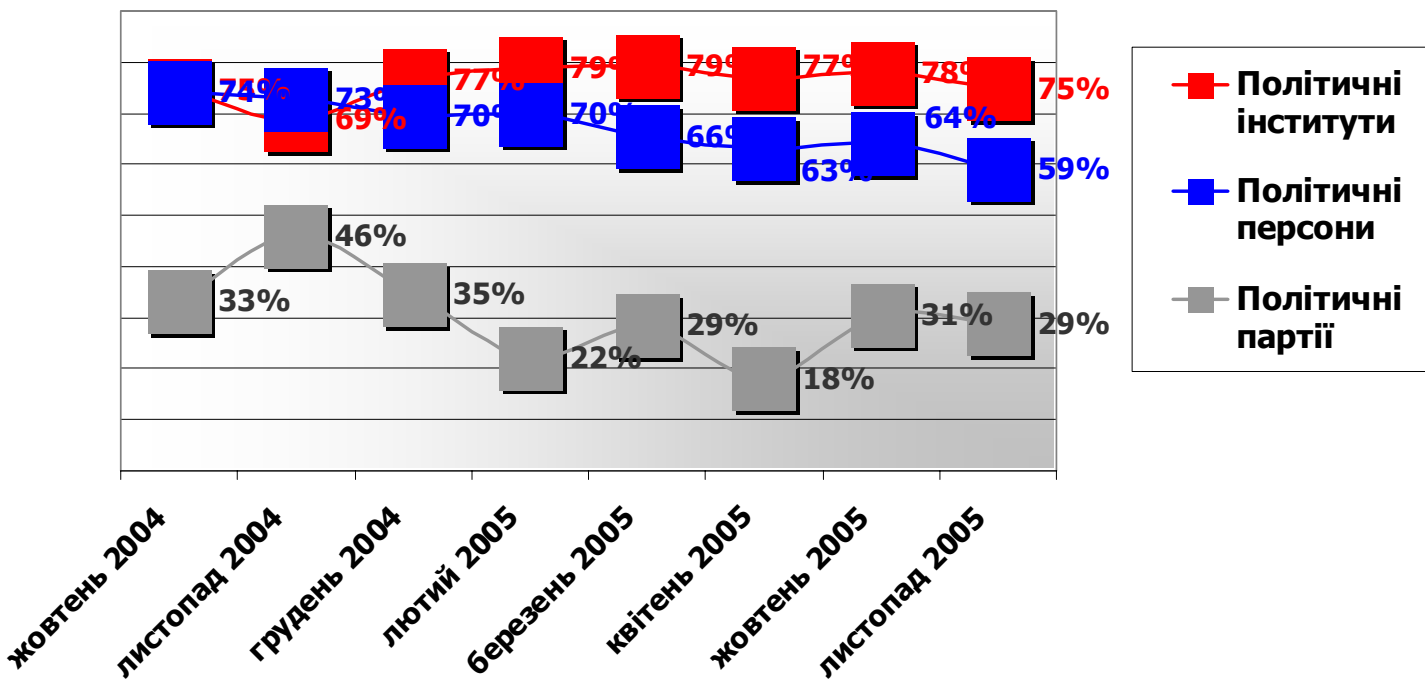
# ПОЛІТИЧНІ ПОДІЇ

## ХТО ОЦІНЮЄ/КОМЕНТУЄ ПОДІЇ В УКРАЇНІ листопад 2005, prime-time



# ПОЛІТИЧНІ ГРАВЦІ

## ОСНОВНІ ПОЛІТИЧНІ СУБ'ЄКТИ

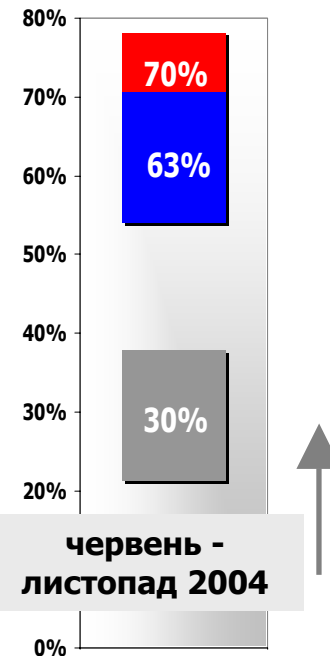


### Новини про Україну, 2004

N жовтень = 568  
N листопад = 539  
N грудень = 786 (10 каналів)

### Новини про Україну, 2005

N лютий = 733  
N березень = 724  
N квітень = 729  
N жовтень = 617  
N листопад = 585



# ПОЛІТИЧНІ ГРАВЦІ

## УВАГА ДО ПОЛІТИЧНИХ ІНСТИТУТІВ

жовтень 2005 – листопад 2005,  
prime-time

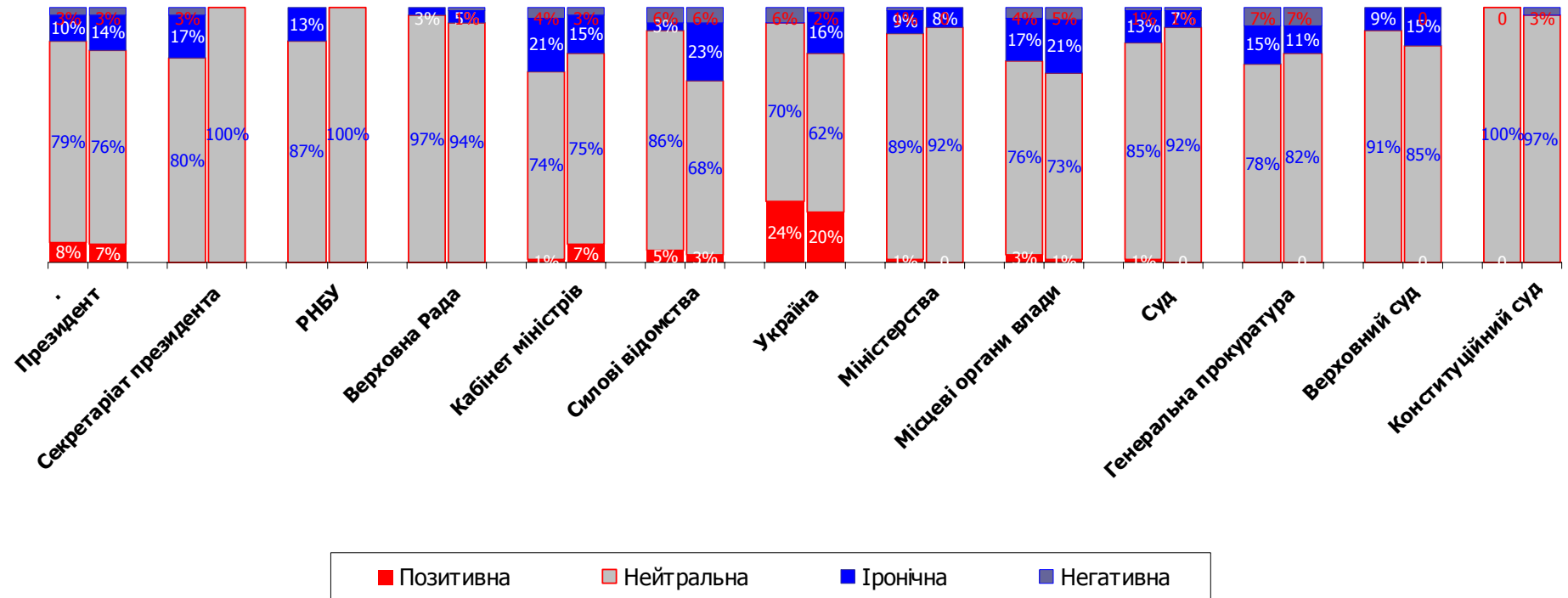


**Новини про Україну,**  
**N жовтень 2005 = 617**  
**N листопад 2005 = 585**

# ПОЛІТИЧНІ ГРАВЦІ

## ОЦІНКИ ПОЛІТИЧНИХ ІНСТИТУТІВ

Листопад/ жовтень 2005



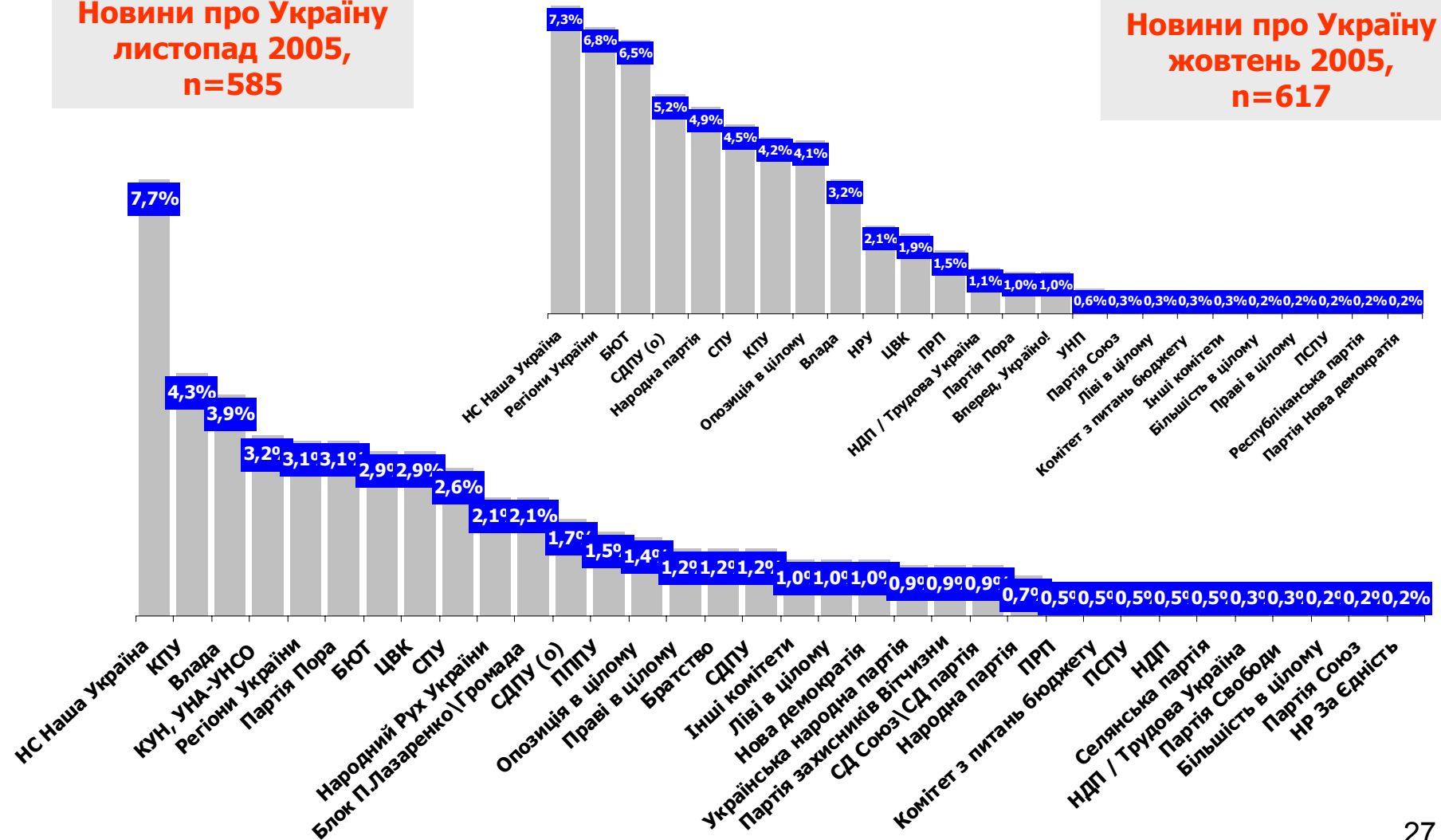
Новини про Україну,  
N листопад = 585  
N жовтень = 617

# ПОЛІТИЧНІ ГРАВЦІ

## УВАГА ДО ПОЛІТИЧНИХ ПАРТІЙ ТА ФРАКЦІЙ

Новини про Україну  
листопад 2005,  
n=585

Новини про Україну  
жовтень 2005,  
n=617



# ПОЛІТИЧНІ ГРАВЦІ

## УВАГА ДО ПОЛІТИЧНИХ ПАРТІЙ ТА ФРАКЦІЙ



**Новини про Україну  
жовтень 2005,  
n=617**

	Інтер	СТБ	5-й канал	Тоніс	НТН
Регіони України		1			
БЮТ			1		
СДПУ (о)	1				
Народна партія					1
Народний Рух України				1	
Реформи і Порядок	1		1		

**Новини про Україну  
листопад 2005,  
n=585**

	УТ-1	1+1	Інтер	Новий канал	ТРК Україна	5-й канал	НТН
НС Наша Україна	1	1		1	1	1	1
Партія Свободи/ Є.Марчук		1					
Блок П.Лазаренко/ Громада		1	2				
Регіони України					1		1
СПУ					1		
Народна партія					1		
Партія Пора/					1		
Українська народна партія							1

**Про передвиборні програми партій  
згадується в 13-ти повідомленнях (2,2%  
усіх повідомлень про Україну, n=585)**

**Про передвиборні програми  
партій згадується в 7-ми  
повідомленнях (1,1% усіх  
повідомлень про Україну,  
n=617)**



# ПОЛІТИЧНІ ГРАВЦІ

## ОЦІНКИ ПОЛІТИЧНИХ ПАРТІЙ ТА ФРАКЦІЙ листопад 2005, prime-time



	позитив/ нейтрально	іронія/ негатив
НСНУ	7,7%	1,5%
КПУ	4,3%	1,5%
КУН, УНА-УНСО	3,2%	0,3%
Пора	3,1%	1,5%
Партія Регіонів	3,1%	
БЮТ	2,9%	0,3%
ЦВК	2,9%	
Влада	2,4%	2,4%
СПУ	2,4%	0,7%
Блок П.Лазаренко	2,4%	
НРУ	2,1%	
СДПУ(о)	1,7%	0,2%
ПППУ	1,5%	
Праві в цілому	1,2%	0,3%
Опозиція в цілому	1,2%	
УНП	0,9%	
Народна партія	0,7%	

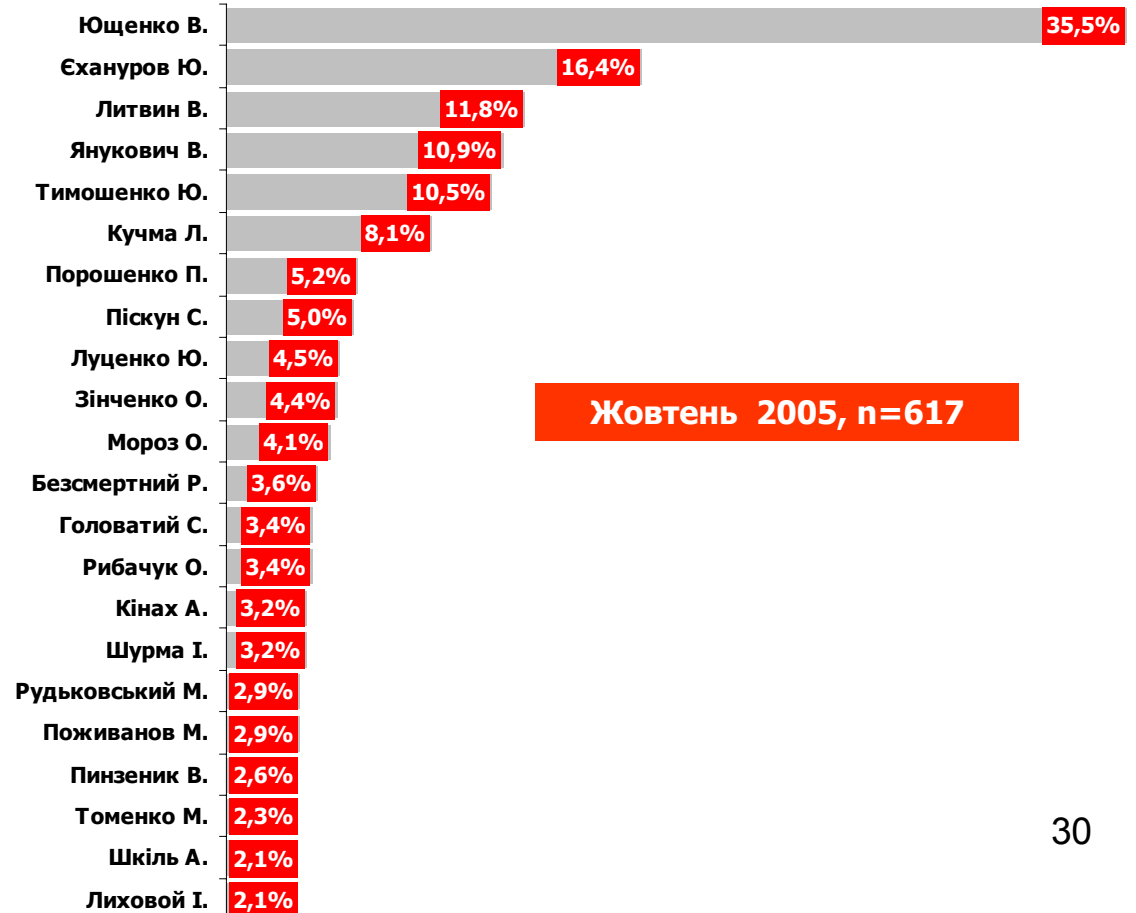
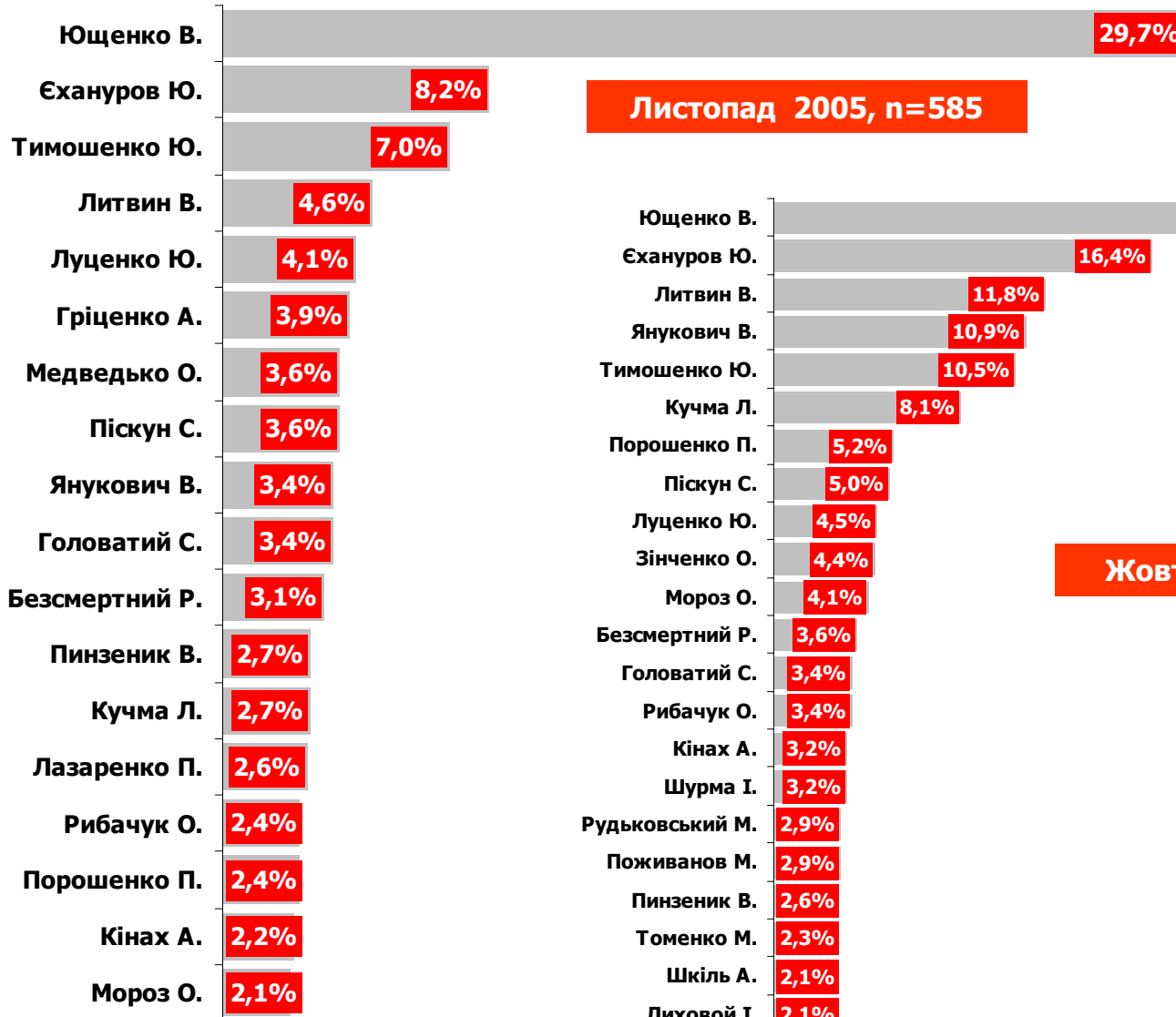
### Новини про Україну

листопад  
2005, n=585

# ПОЛІТИЧНІ ГРАВЦІ

## ПОЛІТИЧНІ ПЕРСОНИ: РЕЙТИНГ УВАГИ\*

### Новини про Україну

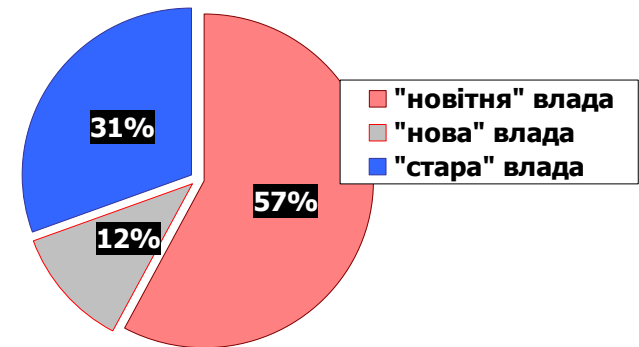


# ПОЛІТИЧНІ ГРАВЦІ

## ПОЛІТИЧНІ ПЕРСОНИ: РЕЙТИНГ УВАГИ\*

**Жовтень 2005, n=617**

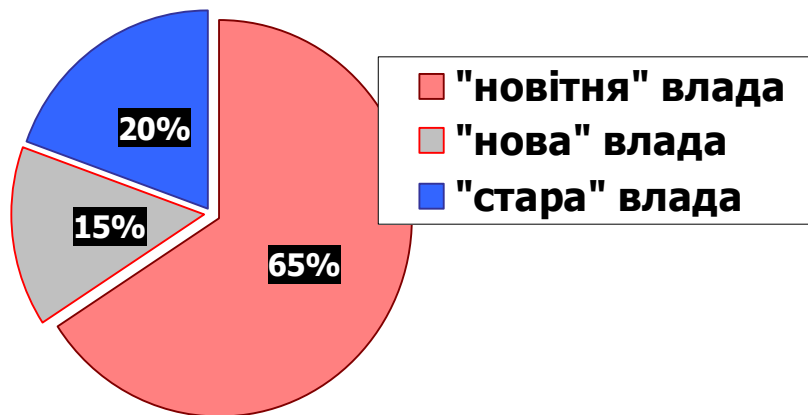
**4,75 : 1 : 2,6**



Усі згадування про персон, N=1164

**Листопад 2005, n=585**

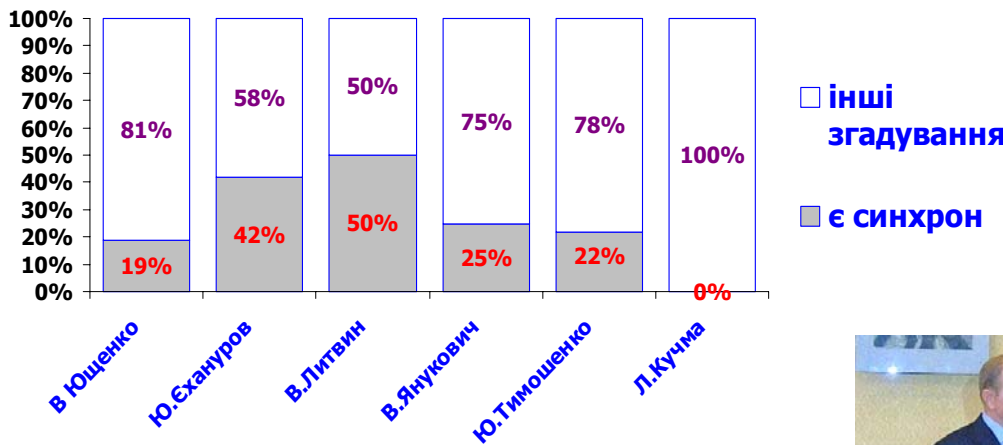
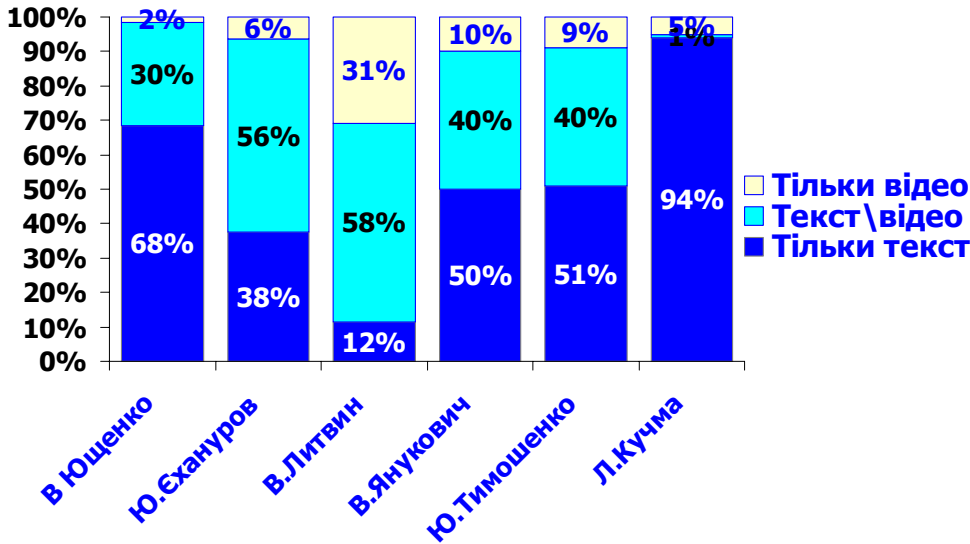
**4,5 : 1 : 1,3**



Усі згадування про персон, N=841

# ПОЛІТИЧНІ ГРАВЦІ

## ЛІДЕРИ УВАГИ: СПОСІБ ПРЕДСТАВЛЕННЯ В НОВИНАХ



листопад 2005



30%



8%



7%



5%



3%

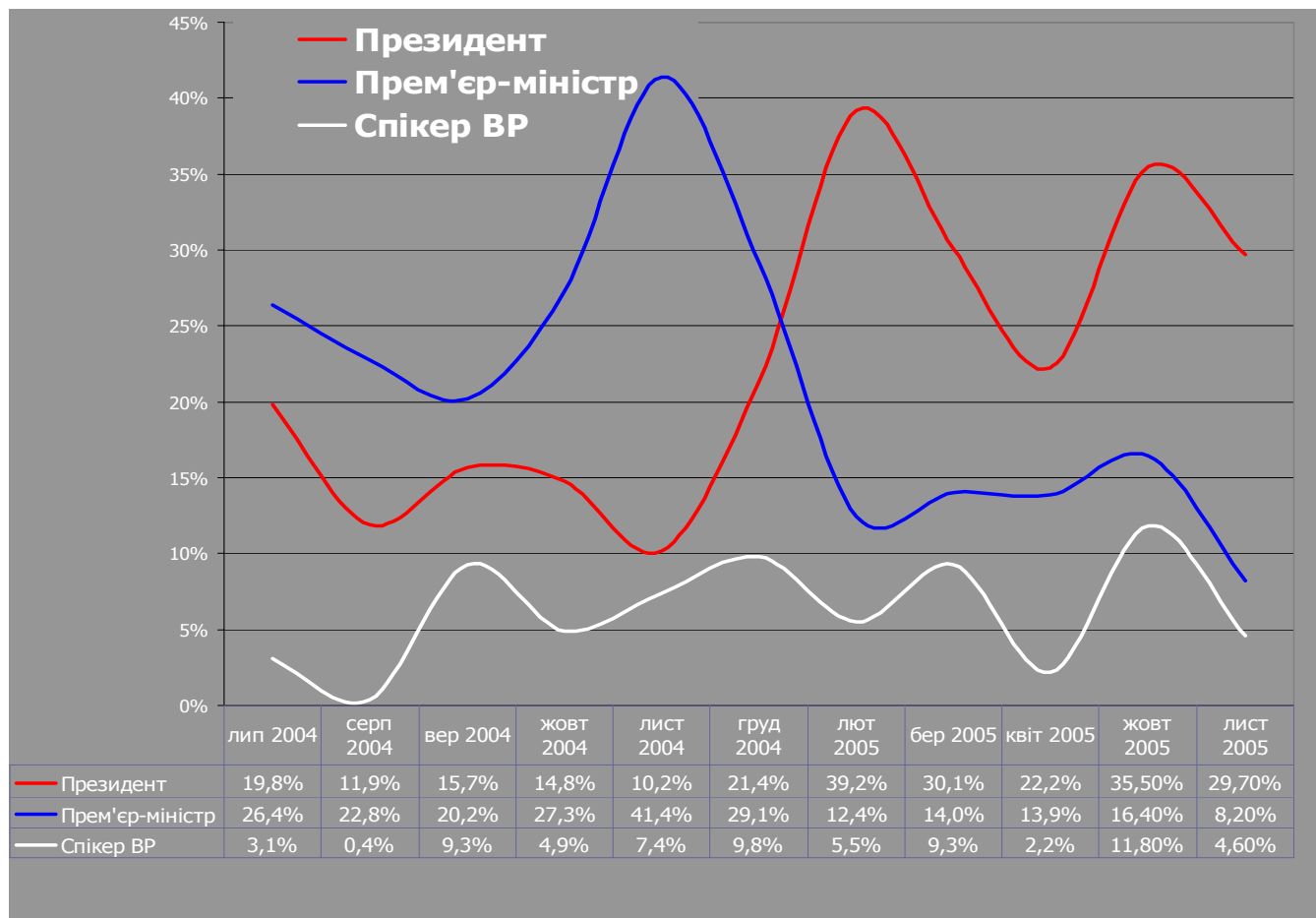


3%

# ПОЛІТИЧНІ ГРАВЦІ

## УВАГА ДО ПОЛІТИКІВ: "БОНУС ВЛАДИ"

липень 2004 - листопад 2005



# ПОЛІТИЧНІ ГРАВЦІ

## ПОЛІТИЧНІ ПЕРСОНИ: ОЦІНКИ листопад 2005, prime-time

Новини про Україну

Листопад 2005,  
n=585



	позитив/ нейтрально	іронія/ негатив
Ющенко В.	29,2%	5,1%
Єхануров Ю.	8,0%	0,3%
Тимошенко Ю.	6,0%	2,2%
Литвин В.	4,4%	
Гріценко А.	3,9%	0,2%
Луценко Ю.	3,8%	0,7%
Медведько О.	3,6%	0,3%
Піскун С.	3,2%	2,1%
Безсмертний Р.	3,1%	0,9%
Янукович В.	3,1%	0,5%
Головатий С.	2,9%	1,0%
Пинзеник В.	2,6%	0,5%
Кучма Л.	1,4%	1,9%
Рибачук О.	2,4%	0,2%
Лазаренко П.	2,4%	1,0%
Порошенко П.	2,1%	1,7%
Кінах А.	1,9%	0,3%
Мороз О.	1,9%	0,2%
Данилов О.	1,9%	1,2%
Кармазін Ю.	1,7%	0,5%
Симоненко П.	1,5%	

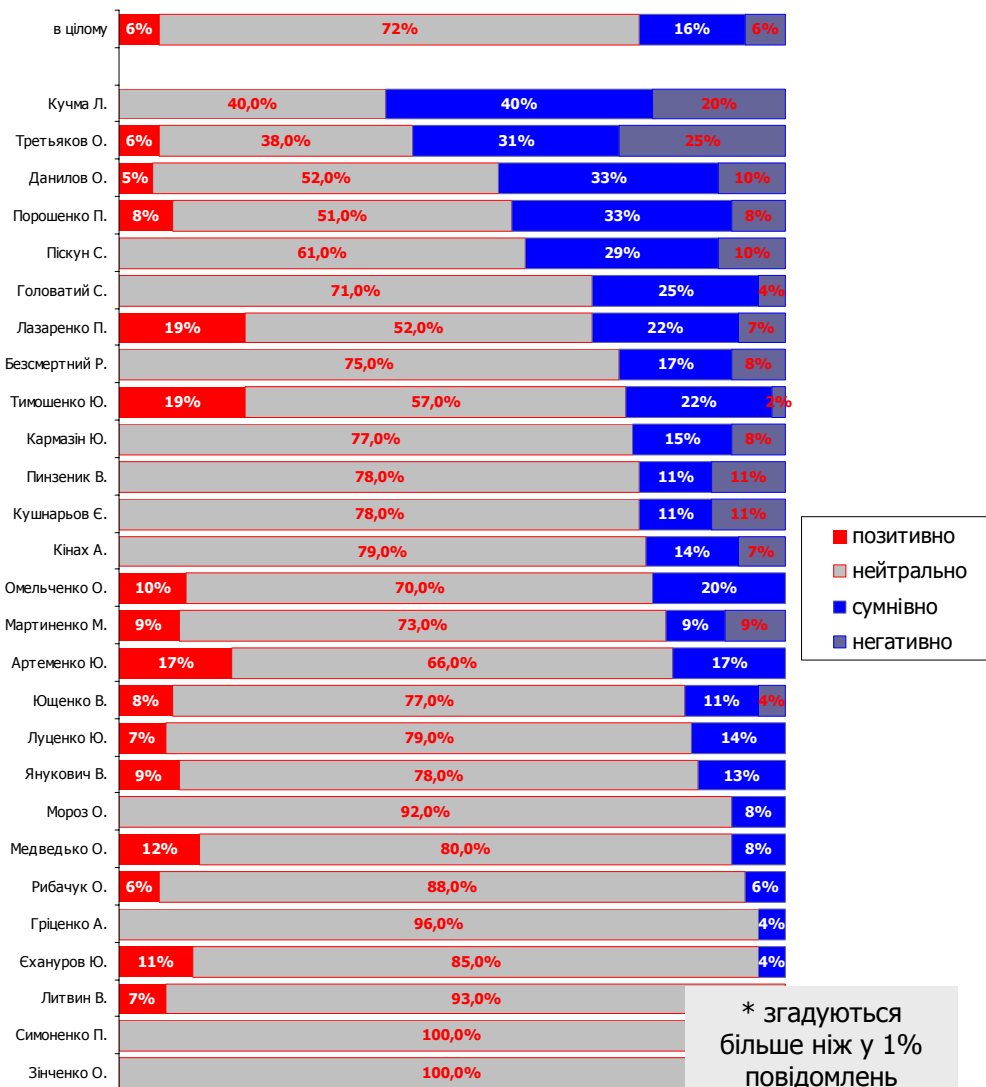
# ПОЛІТИЧНІ ГРАВЦІ

листопад 2005, prime-time

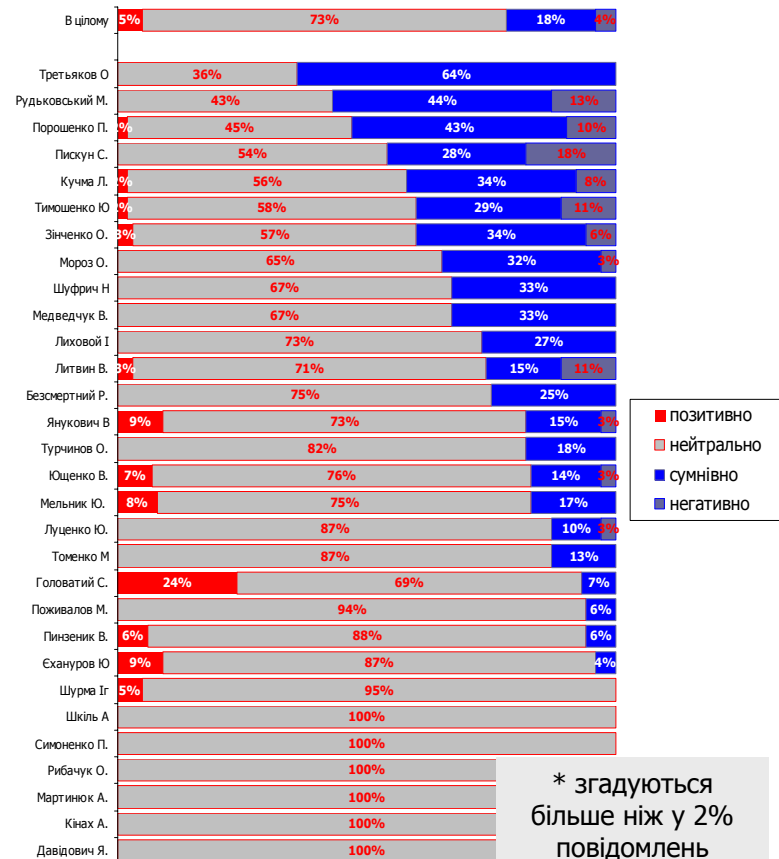
ПОЛІТИЧНІ ПЕРСОНИ: ОЦІНКИ

## Новини про Україну

жовтень 2005, prime-time



\* згадуються  
більше ніж у 1%  
повідомлень



\* згадуються  
більше ніж у 2%  
повідомлень

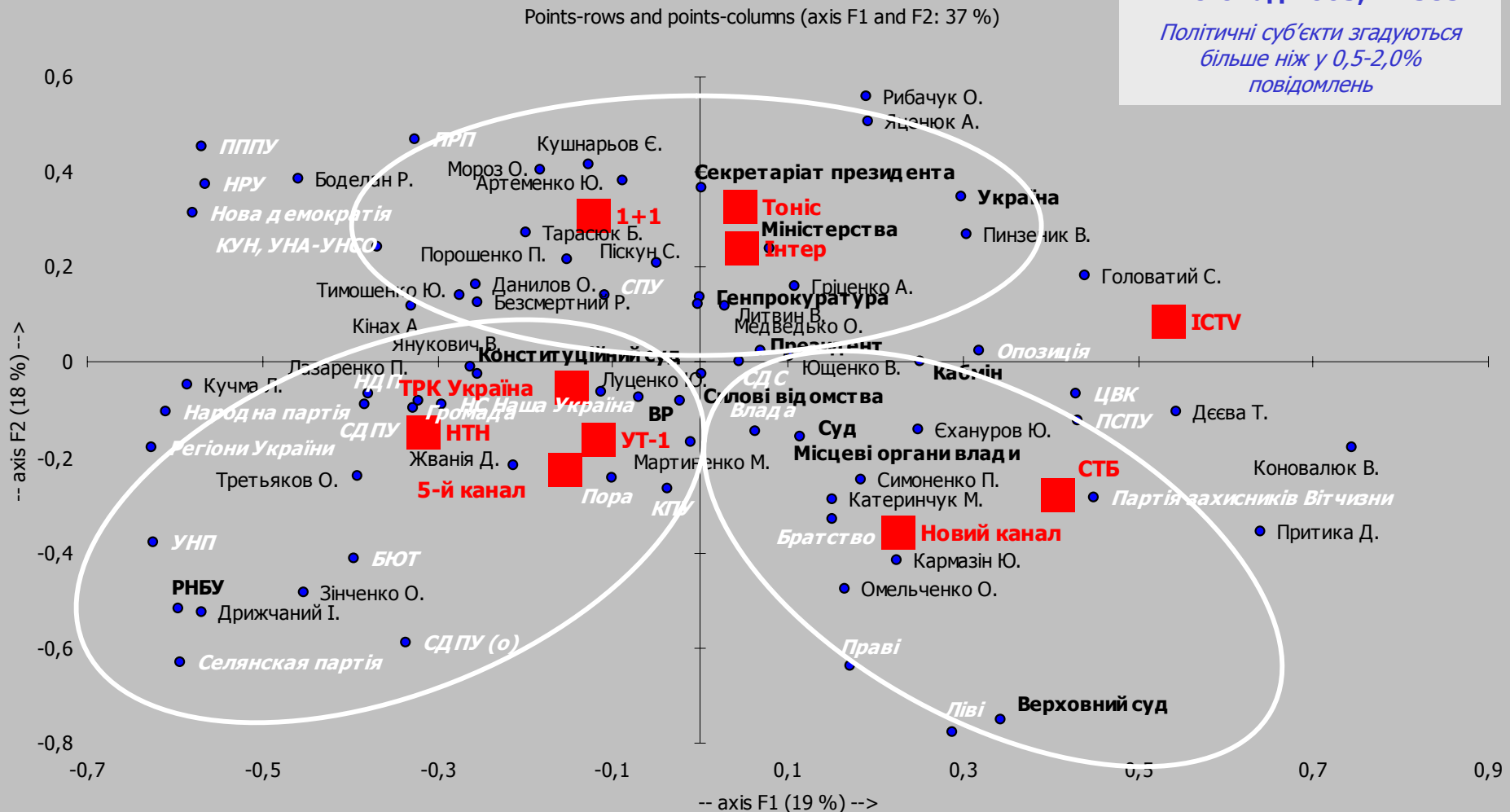
# ПОЛІТИЧНЕ ПОЛЕ

## УВАГА ДО ПОЛІТИЧНИХ СУБ'ЄКТІВ У НОВИНАХ

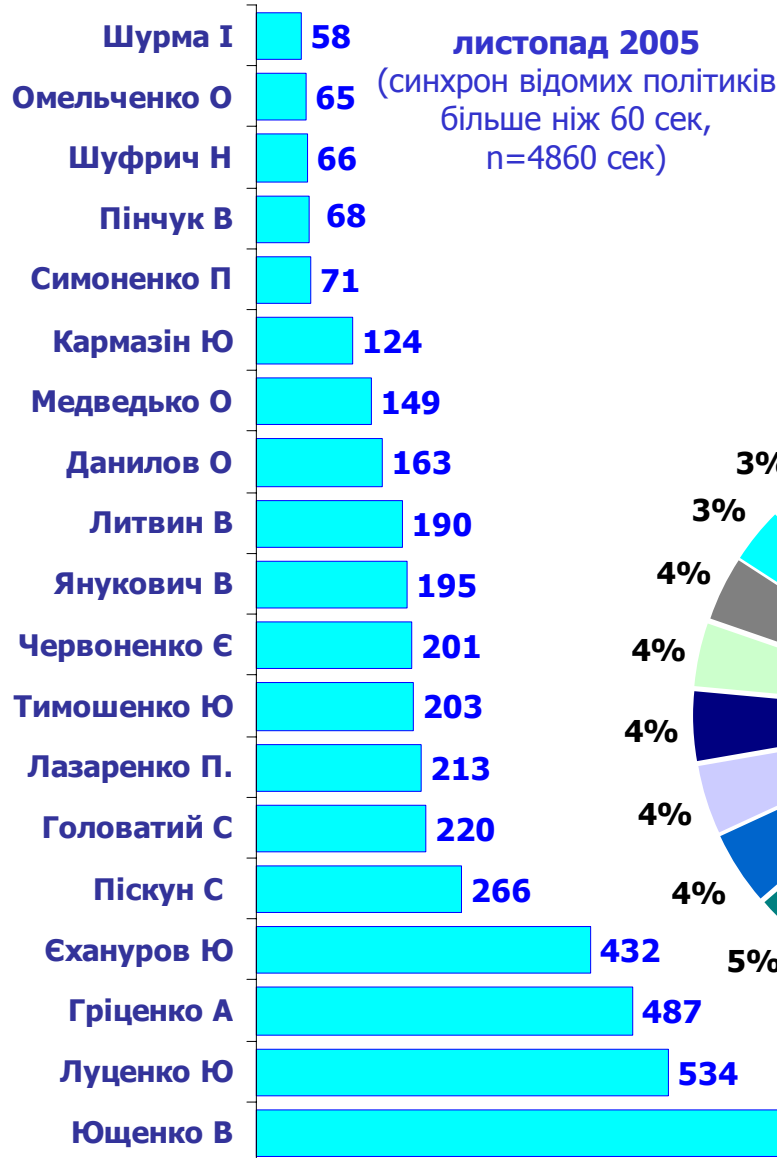

07 –12 листопада 2005, prime-time

**Новини про Україну**  
листопад 2005, n=585

Політичні суб'єкти згадуються  
більше ніж у 0,5-2,0%  
повідомлень

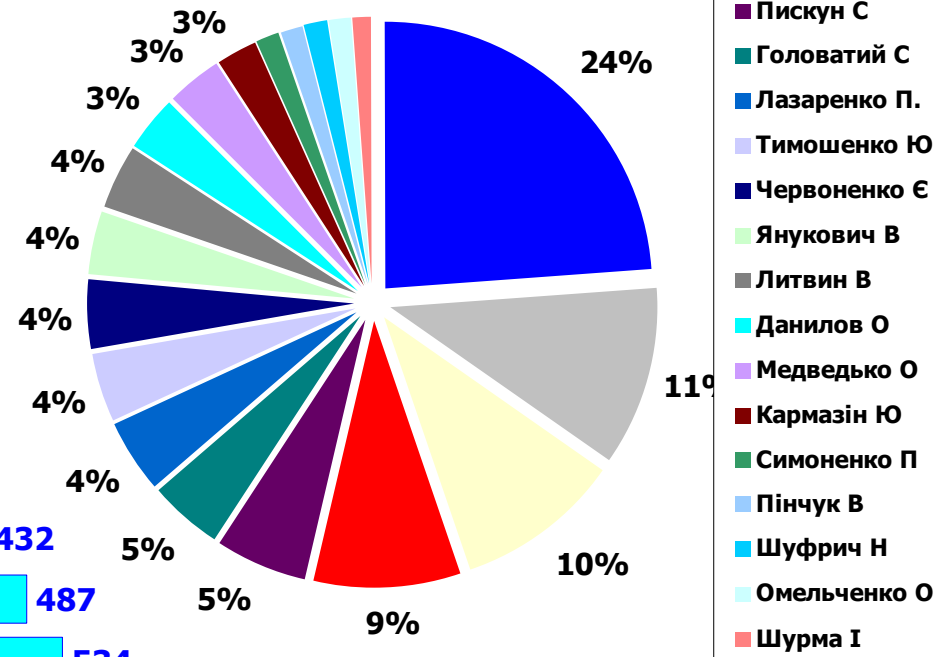


# ПОЛІТИЧНІ ГРАВЦІ



## ПОЛІТИЧНІ ПЕРСОНИ: СИНХРОН

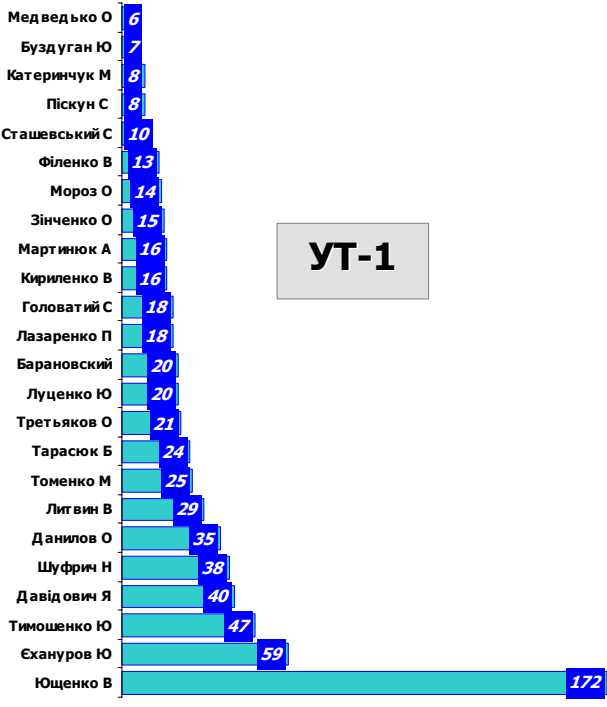
новини про Україну  
листопад 2005, N= 6450 сек



# ПОЛІТИЧНІ ГРАВЦІ

## ПОЛІТИЧНІ ПЕРСОНИ: СИНХРОН НА КАНАЛАХ (СЕК.)

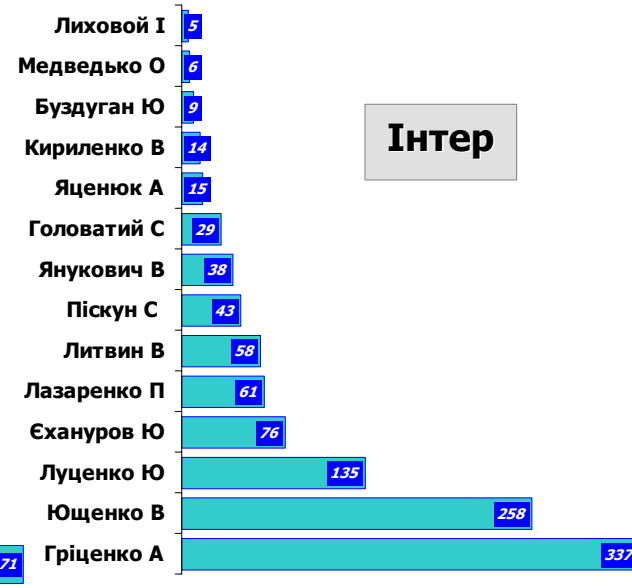
новини про Україну  
листопад 2005, N= 6450 сек



УТ-1



1+1



Інтер



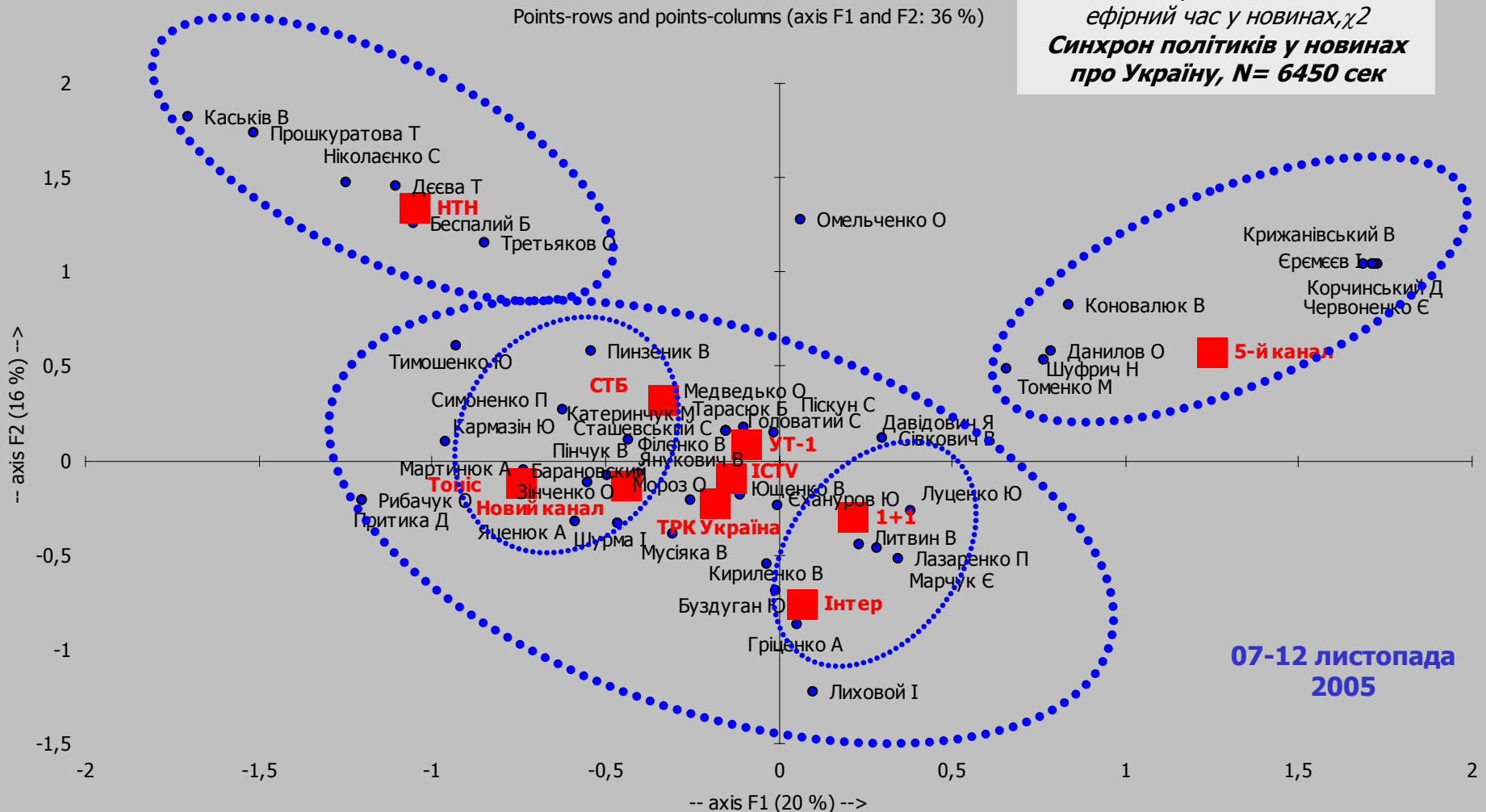


# ПОЛІТИЧНЕ ПОЛЕ

## ДОСТУП ПОЛІТИКІВ ДО ЕФІРУ У НОВИНАХ

07 –12 листопада 2005, prime-time

кореспонденс-аналіз: відповідність каналів та персон, яким надається ефірний час у новинах,  $\chi^2$   
**Синхрон політиків у новинах про Україну, N= 6450 сек**

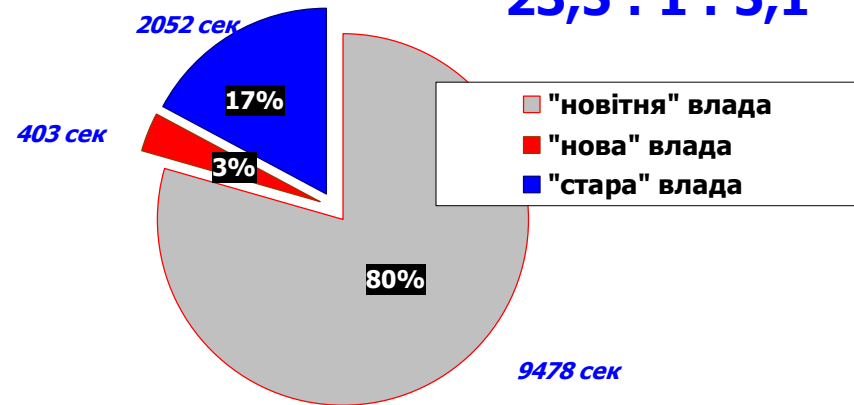


# ПОЛІТИЧНЕ ПОЛЕ

## СИНХРОН ПОЛІТИКІВ

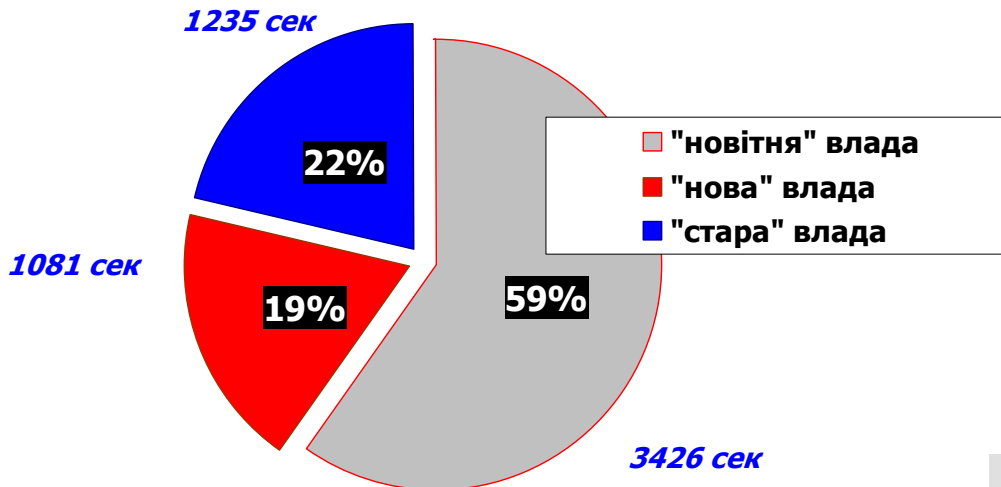
**Жовтень 2005, N= 13857 сек**

**23,5 : 1 : 5,1**



**листопад 2005, N= 6450 сек**

**3,2 : 1 : 1,2**



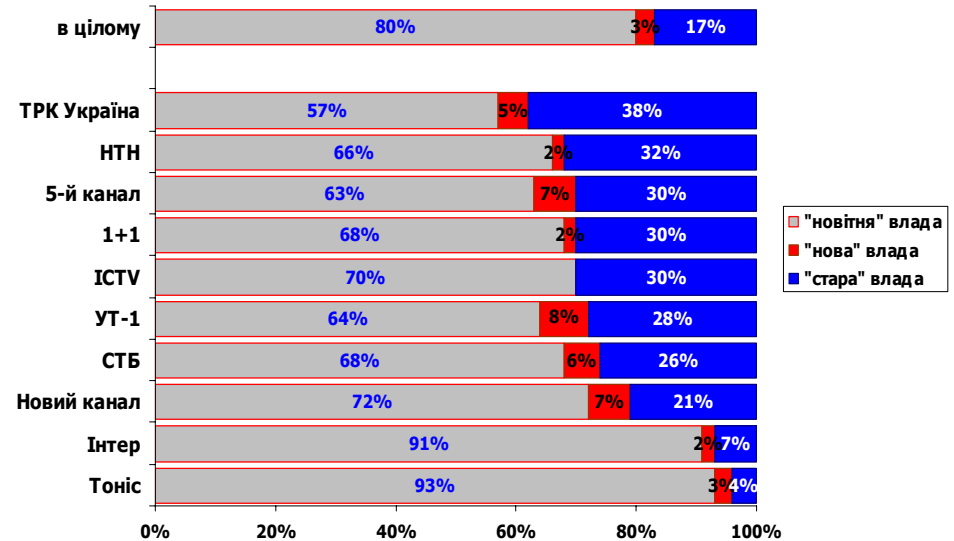
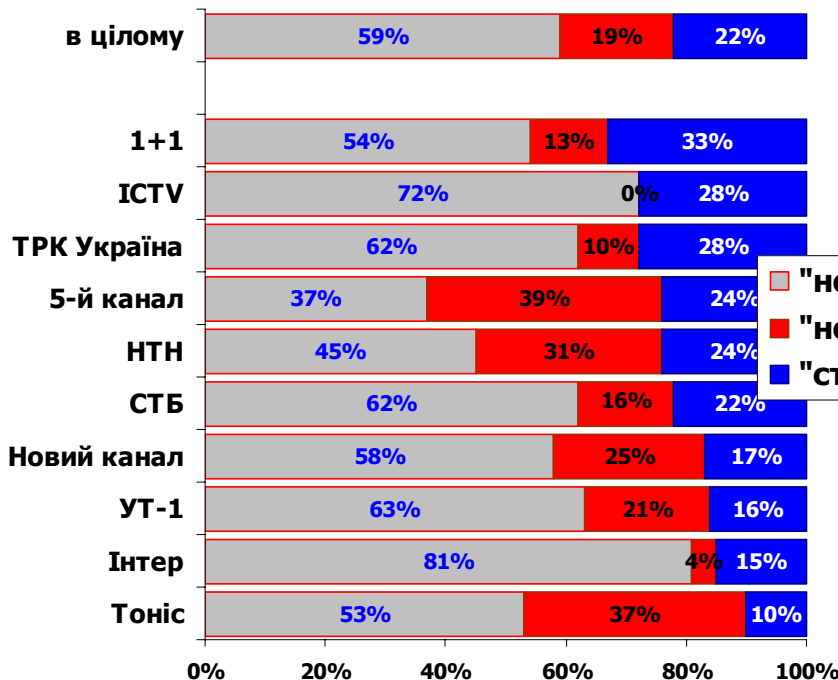
**Новини про Україну**

# ПОЛІТИЧНЕ ПОЛЕ

## СИНХРОН ПОЛІТИКІВ

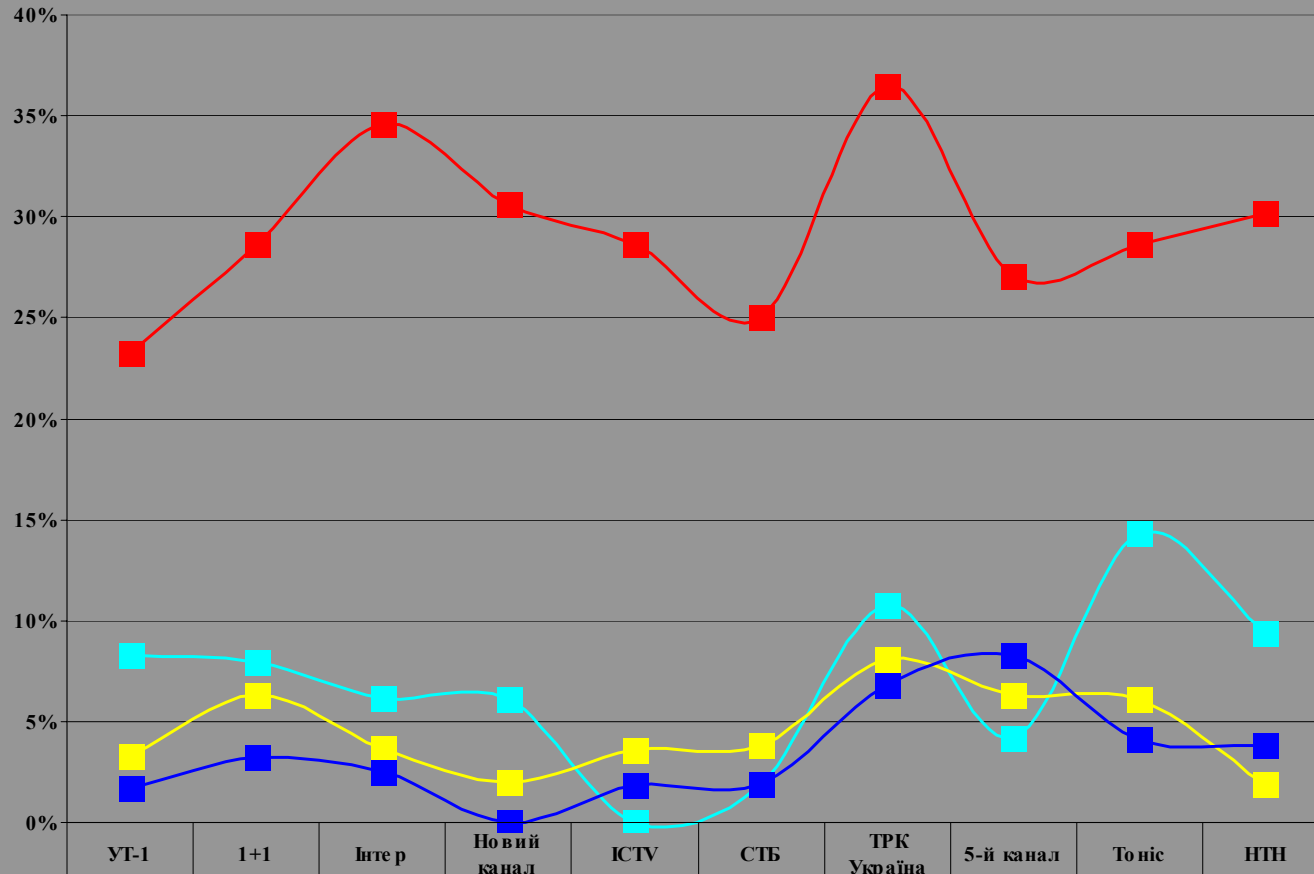
Жовтень 2005, N= 13857 сек

листопад 2005, N= 6450 сек



# ПОЛІТИЧНЕ ПОЛЕ

*листопад 2005: УВАГА*

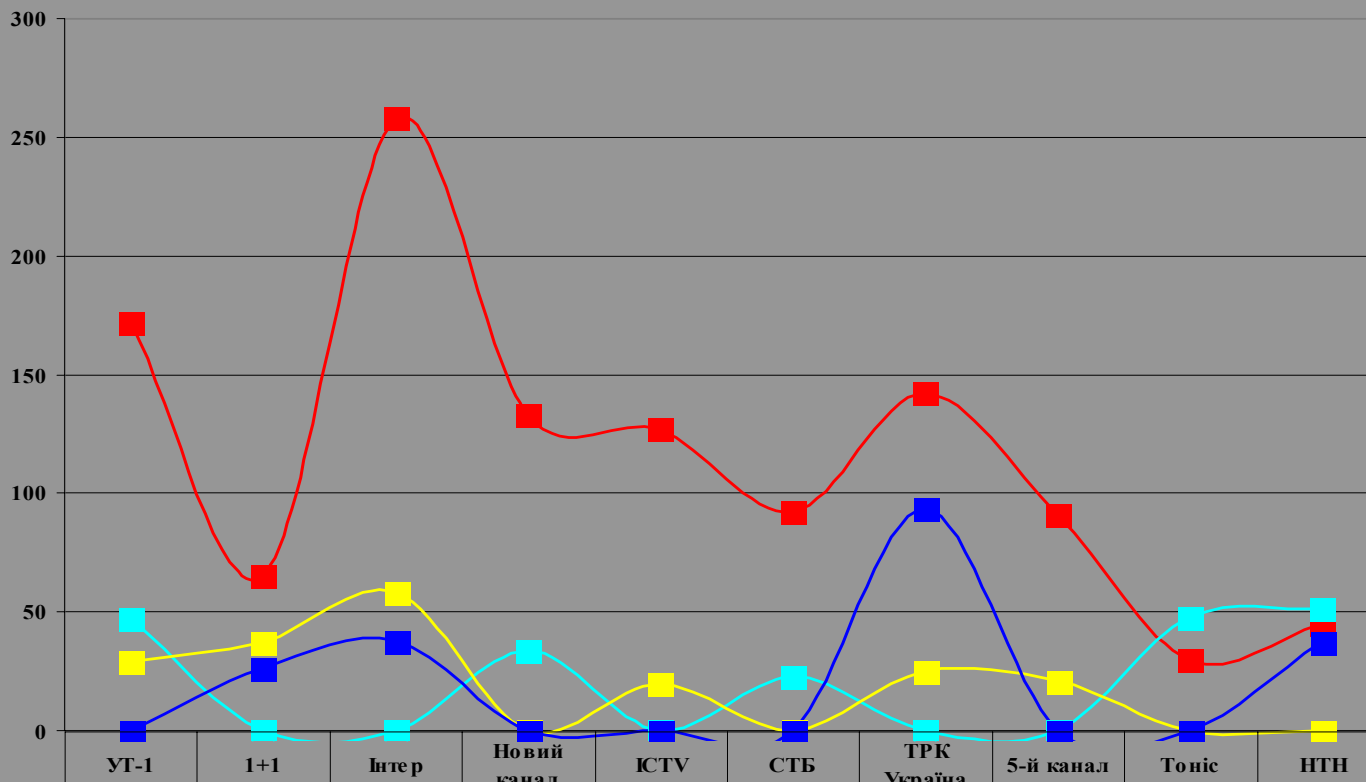


% повідомлень  
зі згадуванням  
про персону

**Новини про  
Україну,  
N листопад =585**

# ПОЛІТИЧНЕ ПОЛЕ

*листопад 2005: ДОСТУП ДО ЕФІРУ*



К-ть секунд  
синхрону  
персони

Новини про  
Україну  
N листопад =  
6450 сек

	УТ-1	1+1	Інтер	Новий канал	ICTV	СТБ	ТРК Україна	5-й канал	Тоніс	НТН
■ Ющенко В.	172	65	258	133	127	92	142	91	30	45
■ Тимошенко Ю.	47	0	0	34	0	23	0	0	48	51
■ Литвин В.	29	37	58	0	20	0	25	21	0	0
■ Янукович В.	0	26	38	0	0	0	94	0	0	37