



# «Моніторинг політичних новин»

## ОСНОВНІ РЕЗУЛЬТАТИ

3

Академія Української Преси  
Інститут соціології НАН України

грудень 2005

# ЗМІСТ

<b>МЕТОДОЛОГІЯ</b>	<b>4</b>
<b>ОСНОВНІ КОНСТАТАЦІЇ</b>	<b>5</b>
<b>ІНФОРМАЦІЙНИЙ ПОТІК</b>	<b>9</b>
<b>ПОЛІТИЧНІ ПОДІЇ</b>	<b>12</b>
– <i>Увага до політичних подій в новинах</i>	<b>14</b>
– <i>Точки зору на політичні події</i>	<b>18</b>
<b>ПОЛІТИЧНІ ГРАВЦІ</b>	<b>23</b>
<i>Основні політичні суб'єкти</i>	<b>23</b>
– <i>Політичні інститути:</i>	
– <i>увага каналів</i>	<b>24</b>
– <i>оцінки</i>	<b>25</b>
– <i>Політичні партії та фракції:</i>	
– <i>рейтинг уваги</i>	<b>26</b>
– <i>оцінки</i>	<b>29</b>
– <i>Політичні персони:</i>	
– <i>рейтинг уваги</i>	<b>30</b>
– <i>оцінки</i>	<b>36</b>
– <i>синхрон</i>	<b>39</b>
<b>ПОЛІТИЧНЕ ПОЛЕ У ТЕЛЕНОВИНАХ</b>	<b>42</b>



# «МОНІТОРИНГ ПОЛІТИЧНИХ НОВИН»

## жовтень 2005 – березень 2006

**МЕТА дослідження:** визначення стану й динаміки політичного змісту новин українських телеканалів в умовах передвиборної кампанії

- Вибори у Верховну Раду в березні 2006 р
- Третя хвиля моніторингу програм теленовин: грудень 2005 р

### ВИБІРКА:

■ канали

УТ-1

1+1

Інтер

Новий канал

ICTV

■ програми новин

Вісті/ 21:00

ТСН/ 19:30

Подробности/ 20:00

Репортер/ 19:00

Факти/ 18:45

■ канали

СТБ

ТРК Україна

5-й канал

Тоніс

НТН

■ програми новин

Вікна/ 22:00

События/ 21:00

Час/ 21:00

24 години/18:40

Вчасно/ 21:00

- одна програма новин у день, prime-time
- один тиждень в місяць
- 05 - 10 грудня 2005
- **58 випусків новин/744 повідомлення/71618 сек (новини про Україну – 555 повідомлень/62465 сек)**

# МЕТОДОЛОГІЯ

## ОСНОВНІ ПОКАЗНИКИ:

- ступінь збалансованості інтерпретації подій
- рейтинг уваги до політичних суб'єктів/оцінки політичних суб'єктів
- доступ політиків до новинного ефіру (обсяг синхрону)
- типи новинного віщання

## МЕТОД: контент-аналіз аудіовізуальної інформації

- Контент-аналіз здійснювався 6-ма операторами. Коефіцієнт надійності методики: 85-95% (для різних категорій аналізу)
- Цифрові відеозаписи програм новин здійснені АУП

Проект виконується науковими колективами Академії Української Преси й Інституту соціології НАН України за підтримки Фонду "Відродження" та посольства США в Україні. Керівники проекту д.с.н. Наталія Костенко і д.ф.н. Валерій Іванов

# ОСНОВНІ КОНСТАТАЦІЇ

## ***ПОЛІТИЧНІ НОВИНИ НА ПОЧАТКУ ВИБОРЧОЇ КАМПАНІЇ грудень 2005***

### Офіційний початок виборчої кампанії

#### Ключові показники:

- увага до теми парламентських виборів поступово зростає
- більше згадувань про передвиборчі програми партій та блоків, але динаміка досить повільна
- ширше конфліктний контекст, особливо у повідомленнях про поточні події у Верховній Раді

#### Увиразнення медійного ресурсу влади:

- "Наша Україна" домінує по увазі до її представників і наданню їм прямого ефіру
- лідери БЮТ значно частіше говорять у новинах
- "стара" влада не ігнорується, проте має обмеженіший доступ до синхрону в новинах й частіше стає об'єктом негативних чи іронічних оцінок

## **ПОЛІТИЧНІ НОВИНИ НА ПОЧАТКУ ВИБОРЧОЇ КАМПАНІЇ грудень 2005**

- ❑ У порівнянні з листопадом частка внутрішньополітичних новин зросла на 4% і склала 38%, що менше, ніж у квітні цього року (43%) і стільки ж, скільки у жовтні. Найбільше таких новин на НТН (46%), 1+1 (44%) та 5-му каналі (41%), а найменше – на УТ-1 (25%). Міжнародні новини, пов'язані з політикою в Україні найчастіше з'являлися на Тонісі (20%). 33% повідомлень на ТРК Україна в перший тиждень грудня стосувалися міжнародних подій. Порівняно з попереднім місяцем на 10% збільшилася частка повідомлень від власних кореспондентів (58%) і лише кожне 14 повідомлення було без посилання на джерело інформації (7%).
- ❑ Мірою наближення виборів зростає інтерес до теми парламентських виборів: з 12% у жовтні до 15% у листопаді і до 20% на офіційному початку виборчої кампанії. Увага до них була найбільшою на Новому каналі (30%) та 5-му каналі (25%), а найменшою на УТ-1 - 13%.
- ❑ Дві події-проблеми домінували в новинному потоці тижня – пташиний грип в Криму (13%) та ускладнення навколо постачання газу в Україну (8%). Обидві мають відчутний міжнародний контекст, що зумовило збільшення уваги у два рази до країн "великої вісімки" та їхніх лідерів (з 2% у листопаді до 4% у грудні) та США (з 2% до 4%), а також у 5.7 рази до Росії (з 3% до 17%). Пташина епізоотія не домінувала лише в новинах Тонісу, де переважну увагу було приділено соціальним проблемам (7% проти 11%). Конфронтація України та Росії навколо поставок блакитного палива найретельніше обговорювалася на каналі НТН (12%). Діяльність президента В.Ющенка найчастіше згадувалася в контексті головних подій (9%). Внутрішньополітичні скандали (виступи та заяви М.Мельниченка та справа двох генпрокурорів) обговорювалися в новинах помітно рідше (4% та 2% відповідно), хоча практично всі канали надали М.Мельниченко прямий ефір. Тема політичної реформи, як і минулого місяця, практично не обговорювалася (1% повідомлень).

# ОСНОВНІ КОНСТАТАЦІЇ

## ПОЛІТИЧНІ НОВИНИ НА ПОЧАТКУ ВИБОРЧОЇ КАМΠΑНІЇ

- ❑ У порівнянні з листопадом не змінилася частка повідомлень з двома точками зору (19% у листопаді та 18% у грудні), що стільки ж, як і у березні та квітні цього року (відповідно 21% та 19%). Кожне четверте повідомлення на УТ-1, НТН та СТБ містило дві точки зору (25%, 24% та 24%), найменше таких повідомлень на ICTV (7%). У політичних повідомленнях даний показник дещо вище – 22% (27% у листопаді та 22% у жовтні). Найчастіше вони присутні в політичних новинах СТБ (31%), НТН (28%) та 5-го каналу (28%).
- ❑ Неоднозначно представлялися в новинах першого тижня грудня поточні події у Верховній Раді (100% повідомлень з принаймні двома точками зору), повідомлення про М.Мельниченка та справу двох генпрокурорів (75% та 73% з двома точками зору відповідно).
- ❑ Починаючи з жовтня збільшується частка повідомлень в конфліктному контексті – з 34% у жовтні до 39% у листопаді й 43% у грудні (в квітні 2005 – 44%). В конфліктному контексті обговорювалася половина повідомлень на НТН, 1+1 та ТРК “Україна” (52%, 50% та 50%). Частка повідомлень в негативному контексті залишається стабільною (2-3%) й незначно варіюється по каналах. Другий місяць поспіль ця частка дещо вища на каналі НТН: 6% повідомлень в листопаді та 4% в грудні. 12% повідомлень коментують експерти, що вдвічі більше ніж у жовтні (6%) й у півтора рази більше, ніж у листопаді (8%).
- ❑ У грудні збереглася тенденція зменшення уваги до політичних інститутів, політичних персон та політичних партій, що була зафіксована минулого місяця. На початку виборчої кампанії увага до політичних партій менша (27%), аніж була у листопаді (29%) та жовтні (31%). Однак пропорції уваги до основних політичних суб’єктів стають для партій більш сприятливими. Серед політичних інститутів у порівнянні з листопадом збільшилася увага до Верховної Ради (з 15% до 21%) та України в цілому (з 8% до 12%). В контексті змісту подій тижня помітно зменшилася увага до президента – з 43% до 29%.
- ❑ З жовтня по грудень лідером уваги до політичних партій залишається НС “Наша Україна” – 7%, 8% та 7% усіх повідомлень відповідно. БЮТ згадувалася у 6% повідомлень, Партія Регіонів та СДПУ(о) у 4%. Проте серед утворених блоків у розподілі уваги виграє блок “Не так!” (23%), якому помітно поступаються “Наша Україна” (18%), БЮТ (14%), Партія Регіонів (13%) та “Пора-ПРП” (11%).

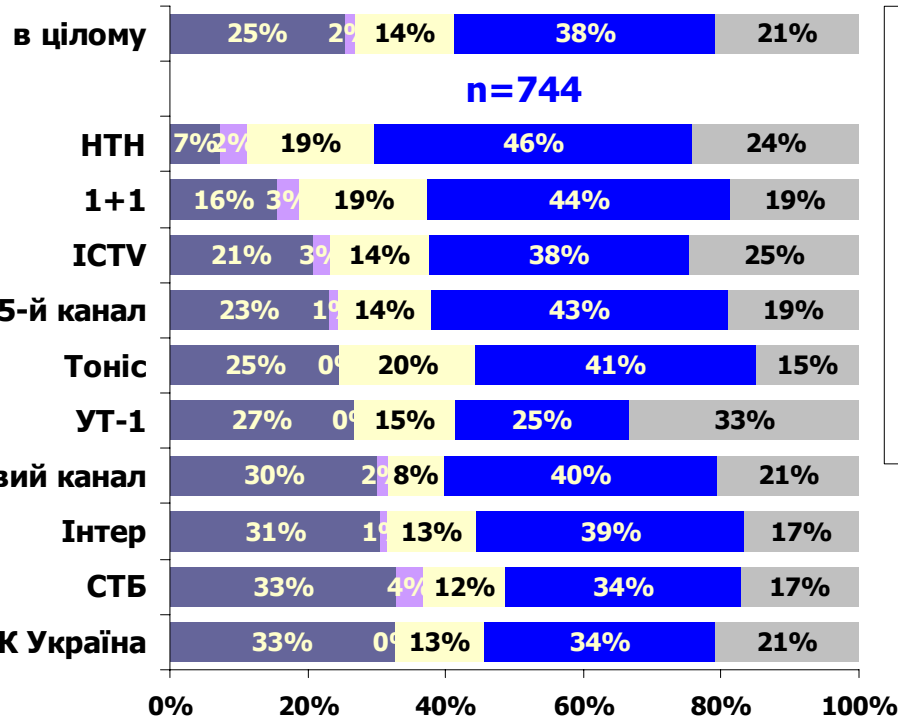
# ОСНОВНІ КОНСТАТАЦІЇ

## *ПОЛІТИЧНІ НОВИНИ НА ПОЧАТКУ ВИБОРЧОЇ КАМПАНІЇ*

- ❑ Невиразною залишається динаміка згадувань про програмні положення учасників виборчої кампанії до парламенту країни: 1.1% повідомлень у жовтні, 2.2% у листопаді та 3.6% у грудні (7, 13 та 17 згадувань протягом тижня кожного місяця).
- ❑ Усі три місяці спостережень стабільною залишається кількість політиків, які згадуються більш ніж у 2% повідомлень: 22 у грудні, 18 у листопаді, 22 політики у жовтні. Увага до президента В.Ющенка зменшується три місяці поспіль – з 36% у жовтні, до 30% та 27% у листопаді та грудні. Увага до спікера парламенту В.Литвина зростає з 5% до 8% і вона дещо більша за увагу до Ю.Єханурова (7%) та Ю.Тимошенка (6%). Лідер Партії Регіонів В.Янукович практично не згадується в новинах початку грудня. 26% відсотків усіх згадувань про Ю.Тимошенка супроводжується синхронно (24% у В.Ющенка, 14% у Ю.Єханурова, 10% у В.Литвина, що значно менше, ніж минулого місяця у всіх трьох).
- ❑ Кожний третій політик, який згадувався в новинах першого тижня грудня, належав до "Нашої України" (33%), представником БЮТ були 17% політиків, Партії Регіонів – 10%, блоку "Не так!" – 9%. Найчастіше у негативному контексті згадувалися М.Мельниченко (21%), Л.Кучма (17%) та В.Литвин – 13%.
- ❑ В перший повний тиждень офіційної виборчої кампанії лідером синхрону в новинах став М.Мельниченко з 1446 сек. синхрону (67% - на каналі НТН). Аудиторія чула його в 1,6 рази довше ніж В.Ющенко, в 3.3 рази ніж Ю.Тимошенко та у 8 разів довше ніж Л.Кравчука. Лідер Партії Регіонів не мав синхрону на жодному з десяти каналів.
- ❑ 38% усього синхрону належить політикам з "Нашої України", 11% БЮТ, 10% Партії Регіонів, 10% політикам з опозиційного блоку "Не так!", 9% - "Пора-ПРП" та 8% - політикам з СПУ. Представники інших партій та блоків мали 3 і менше відсотків синхрону в новинах першого тижня грудня.

# ІНФОРМАЦІЙНИЙ ПОТІК

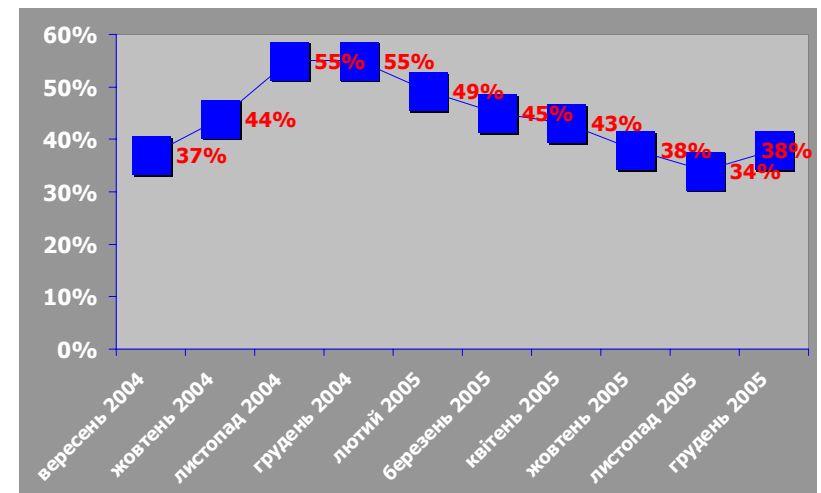
## ПРОГРАМИ НОВИН 05-10 грудня 2005, prime-time



- Міжнародні новини, пов'язані з Україною
- Міжнародні новини, пов'язані з Україною: не політика
- Міжнародні новини, пов'язані з Україною: політика
- Політичні новини в Україні
- Усі інші новини в Україні



**% політичних новин в Україні**



# ІНФОРМАЦІЙНИЙ ПОТІК

## ПРОГРАМИ НОВИН грудень 2005, prime-time



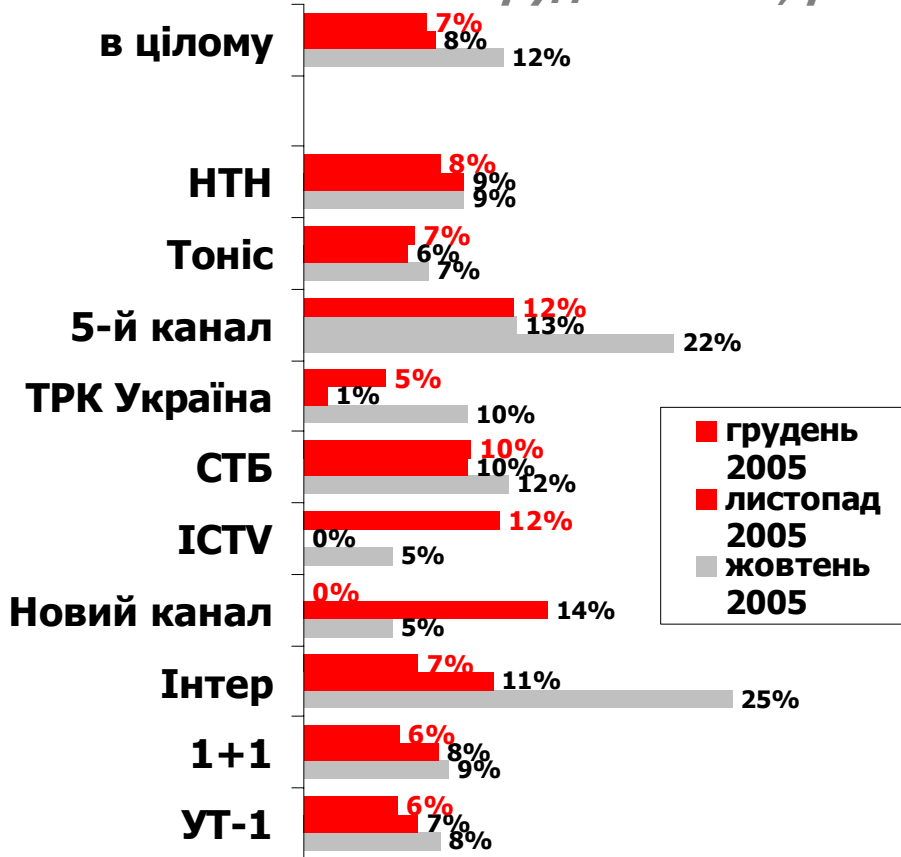
**Новини про Україну,**  
**N жовтень 2005 = 617**  
**N листопад 2005 = 585**  
**N грудень 2005 = 555**

**Посилання на джерела інформації**

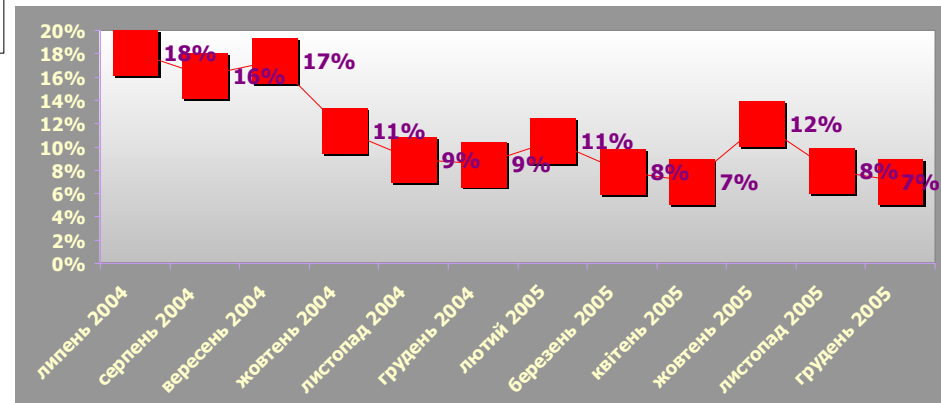
# ІНФОРМАЦІЙНИЙ ПОТІК

## ПРОГРАМИ НОВИН

жовтень – грудень 2005, prime-time



**Новини про Україну,**  
**N жовтень 2005 = 617**  
**N листопад 2005 = 585**  
**N грудень 2005 = 555**



Джерело інформації відсутнє

# ПОЛІТИЧНІ ПОДІЇ

## ТЕМИ НОВИН грудень 2005, prime-time



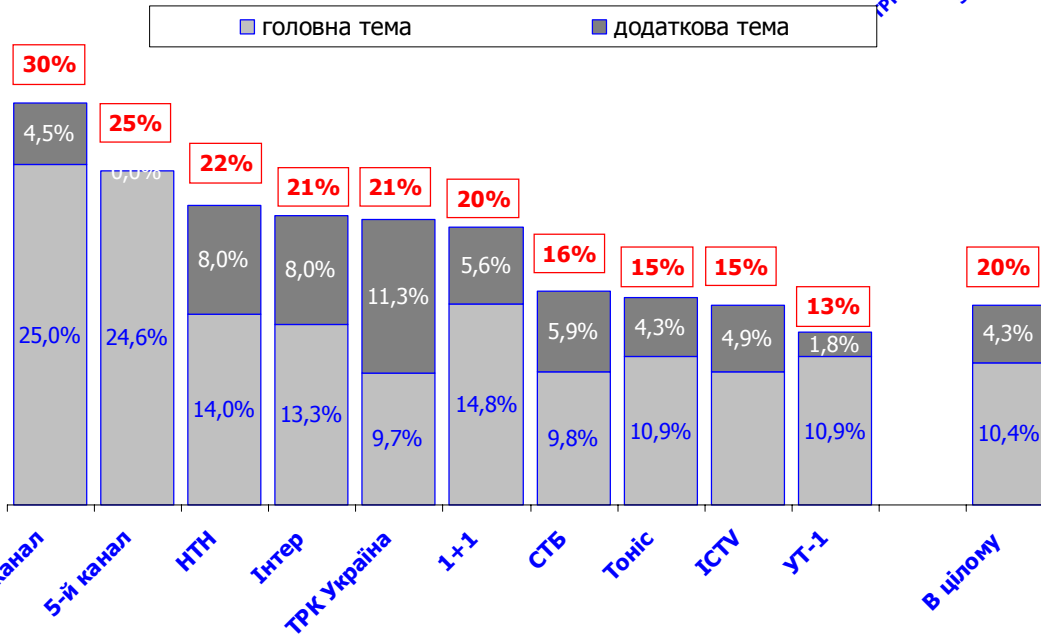
Тема Парламентських виборів у березні 2006 присутня у 19,7% усіх повідомлень про Україну

# ПОЛІТИЧНІ ПОДІЇ

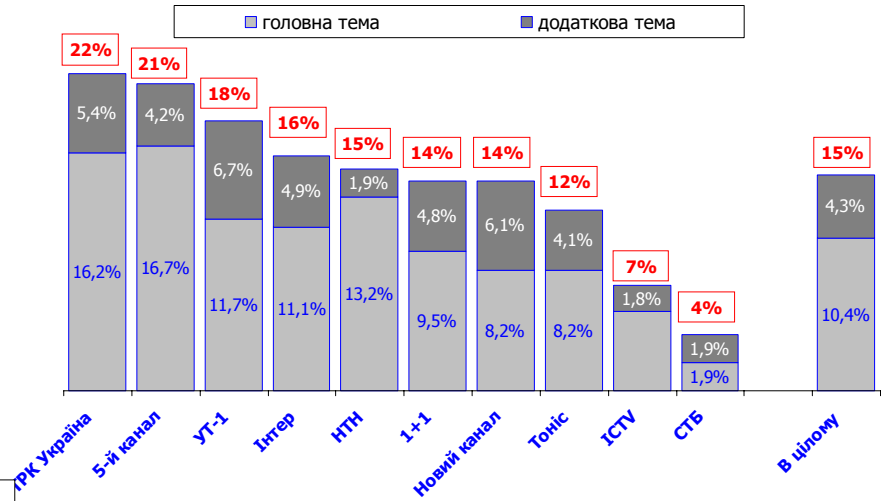
## УВАГА ДО ПАРЛАМЕНТСЬКИХ ВИБОРІВ 2006 грудень 2005, prime-time

Грудень 2005

Парламентські вибори 2006 р



Парламентські вибори 2006 р

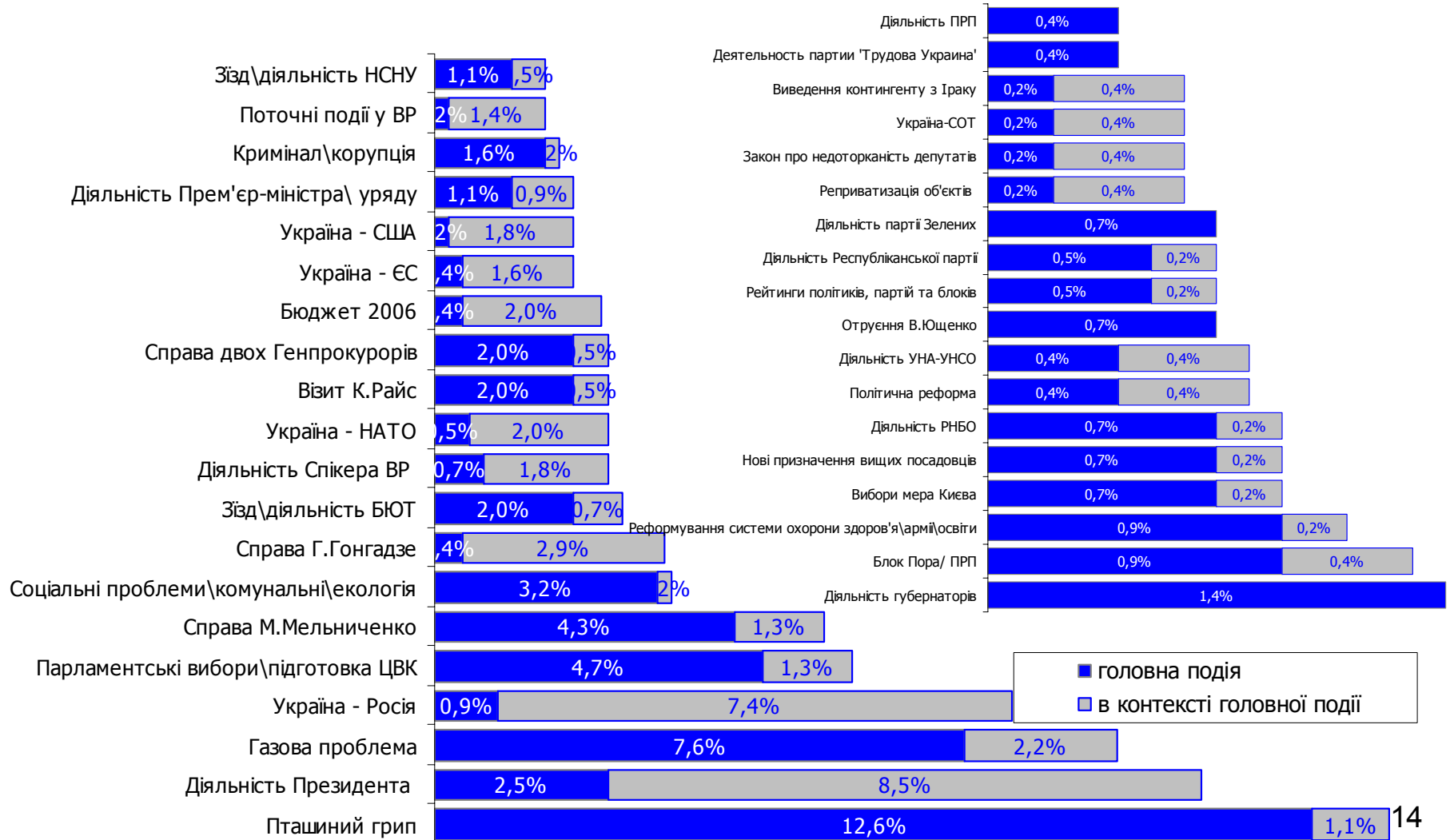


Листопад 2005



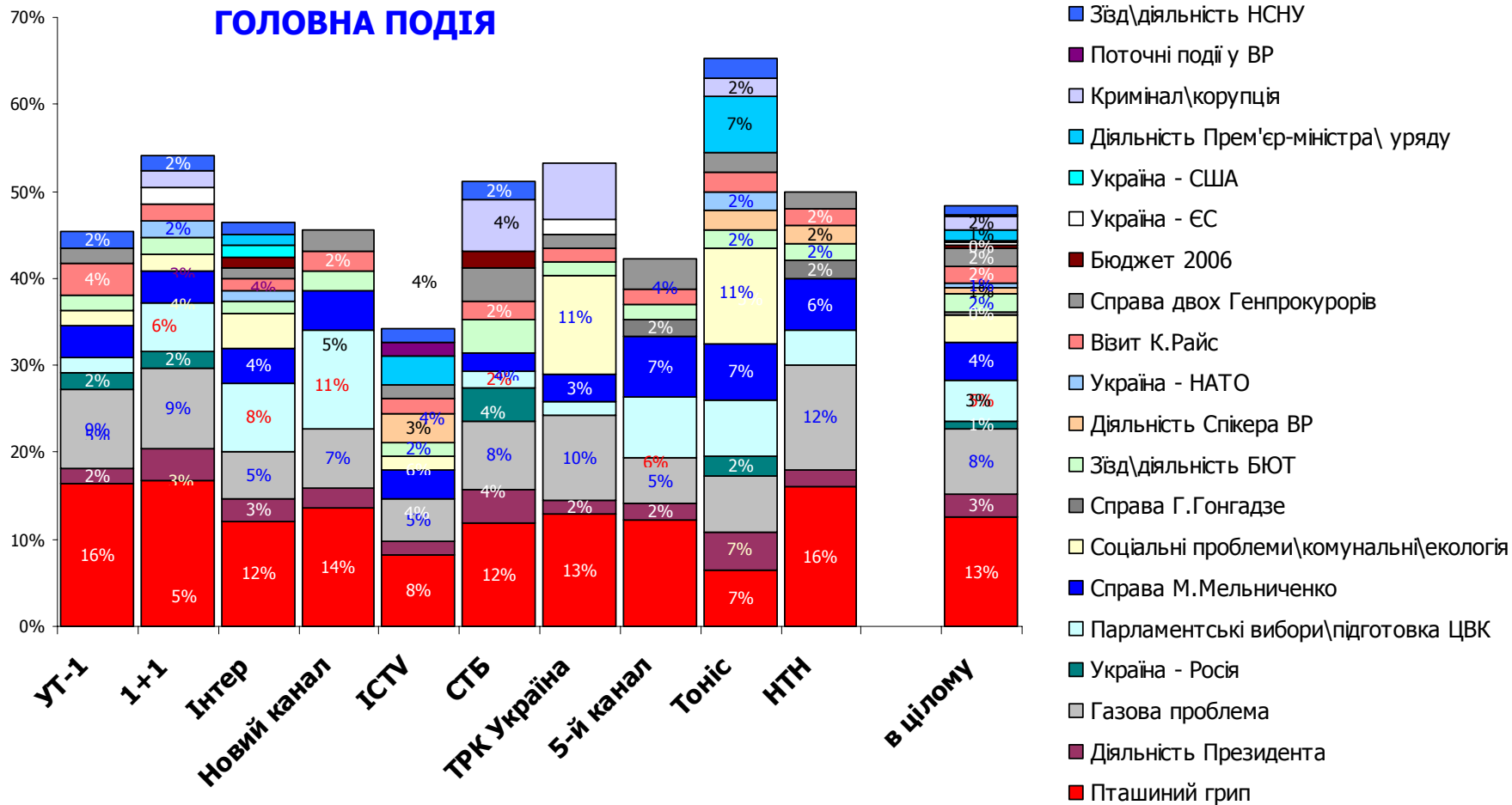
# ПОЛІТИЧНІ ПОДІЇ

## УВАГА ДО ПОЛІТИЧНИХ ПОДІЙ В НОВИНАХ 05 -10 грудня 2005, prime-time



# ПОЛІТИЧНІ ПОДІЇ

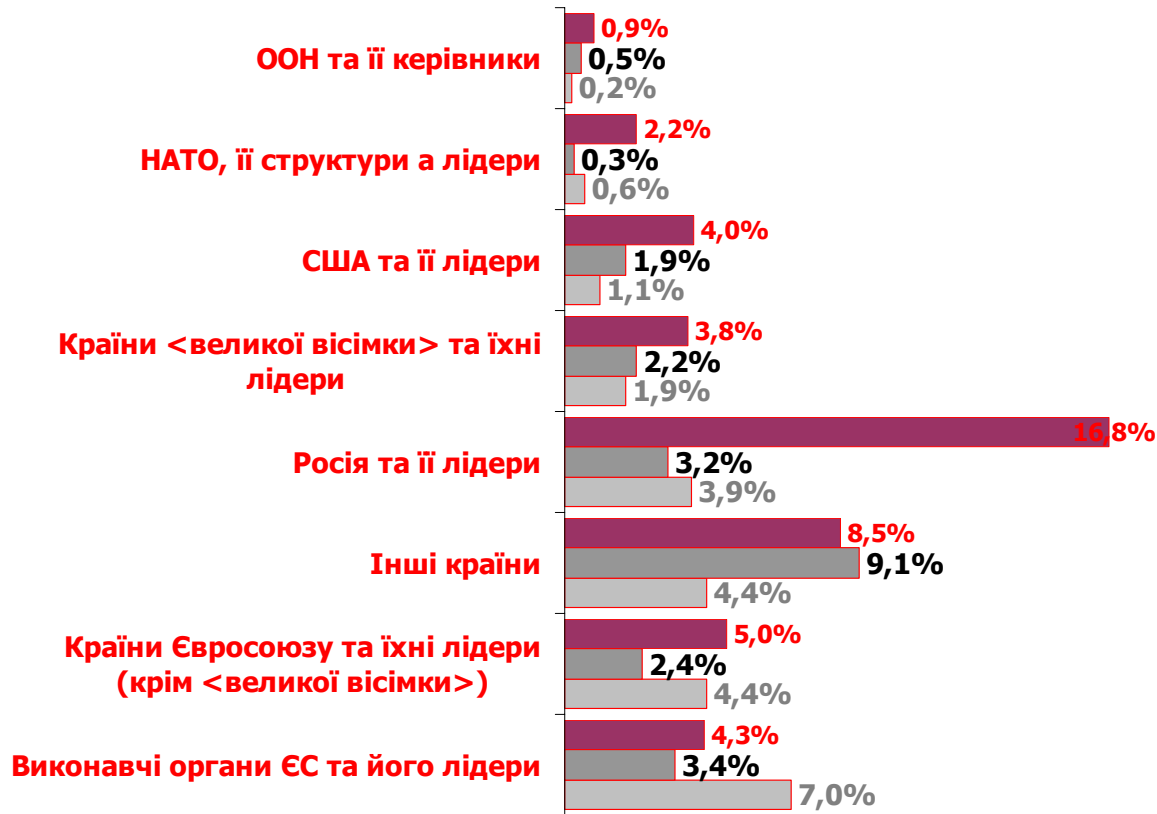
**УВАГА ДО ПОЛІТИЧНИХ ПОДІЙ В НОВИНАХ**  
*05 -10 грудня 2005, prime-time*





# ПОЛІТИЧНІ ПОДІЇ

## МІЖНАРОДНИЙ КОНТЕКСТ ПОДІЙ ЖОВТЕНЬ – грудень 2005, prime-time



**Новини про Україну,**  
**N жовтень 2005 = 617**  
**N листопад 2005 = 585**  
**N грудень 2005 = 555**

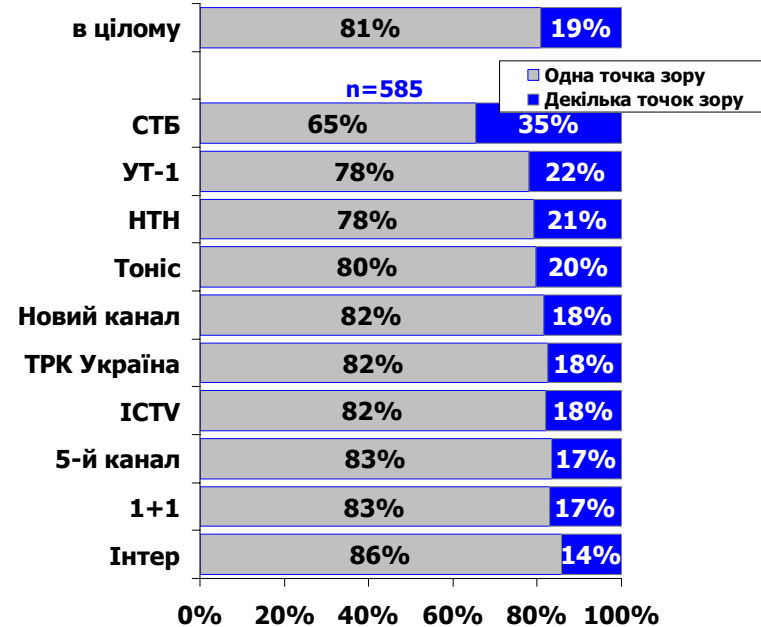
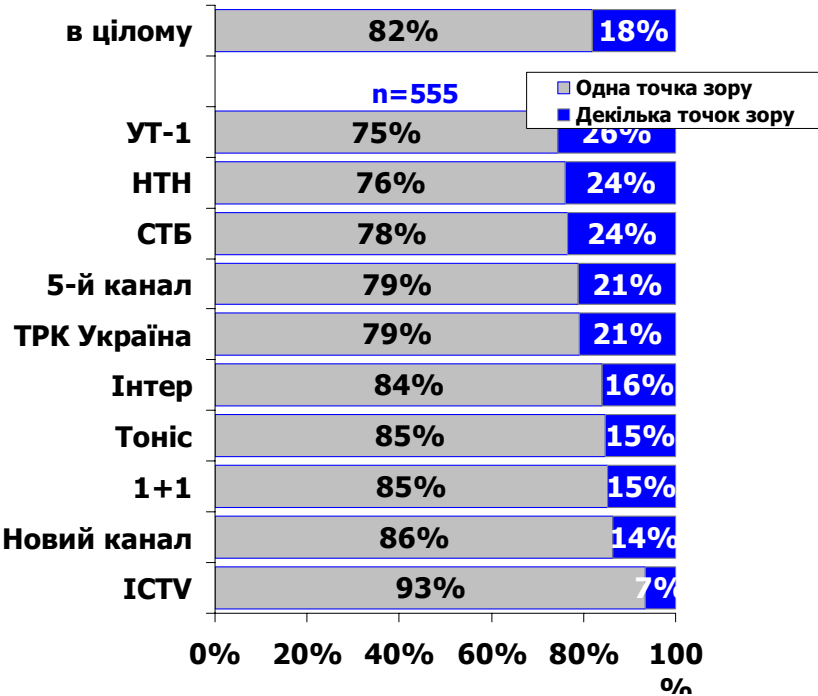


# ПОЛІТИЧНІ ПОДІЇ

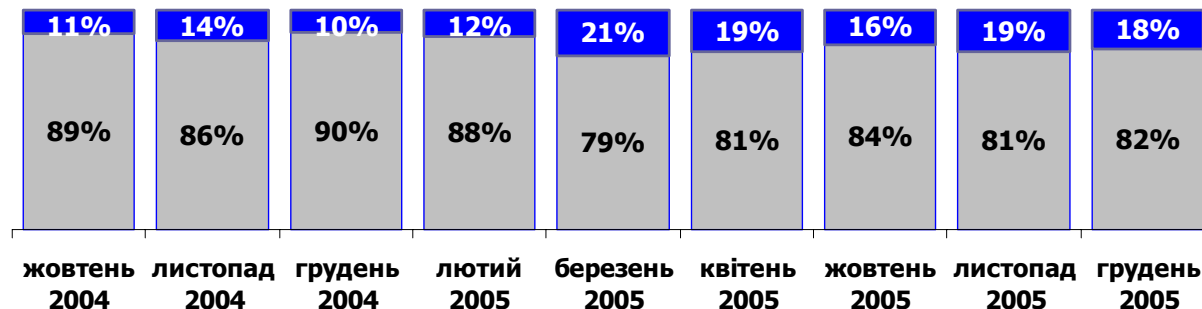
грудень 2005,  
prime-time

## ТОЧКИ ЗОРУ НА ПОДІЇ В УКРАЇНІ

листопад 2005,  
prime-time



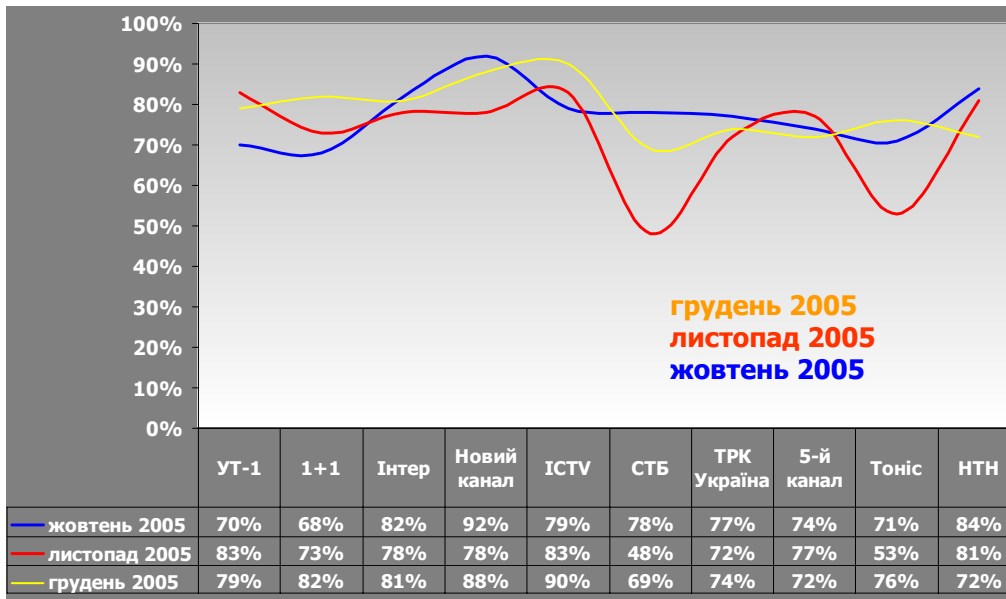
**Новини про Україну,**  
**N листопад 2005 = 585**  
**N грудень 2005 = 555**



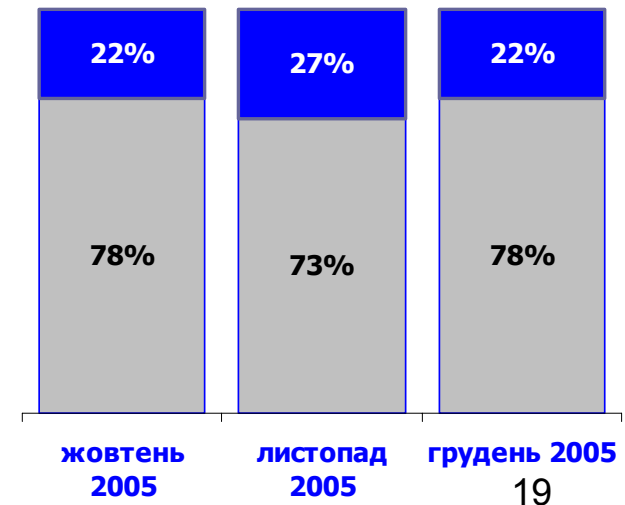
# ПОЛІТИЧНІ ПОДІЇ

*ТОЧКИ ЗОРУ НА ПОЛІТИЧНІ ПОДІЇ  
жовтень – грудень 2005, prime-time*

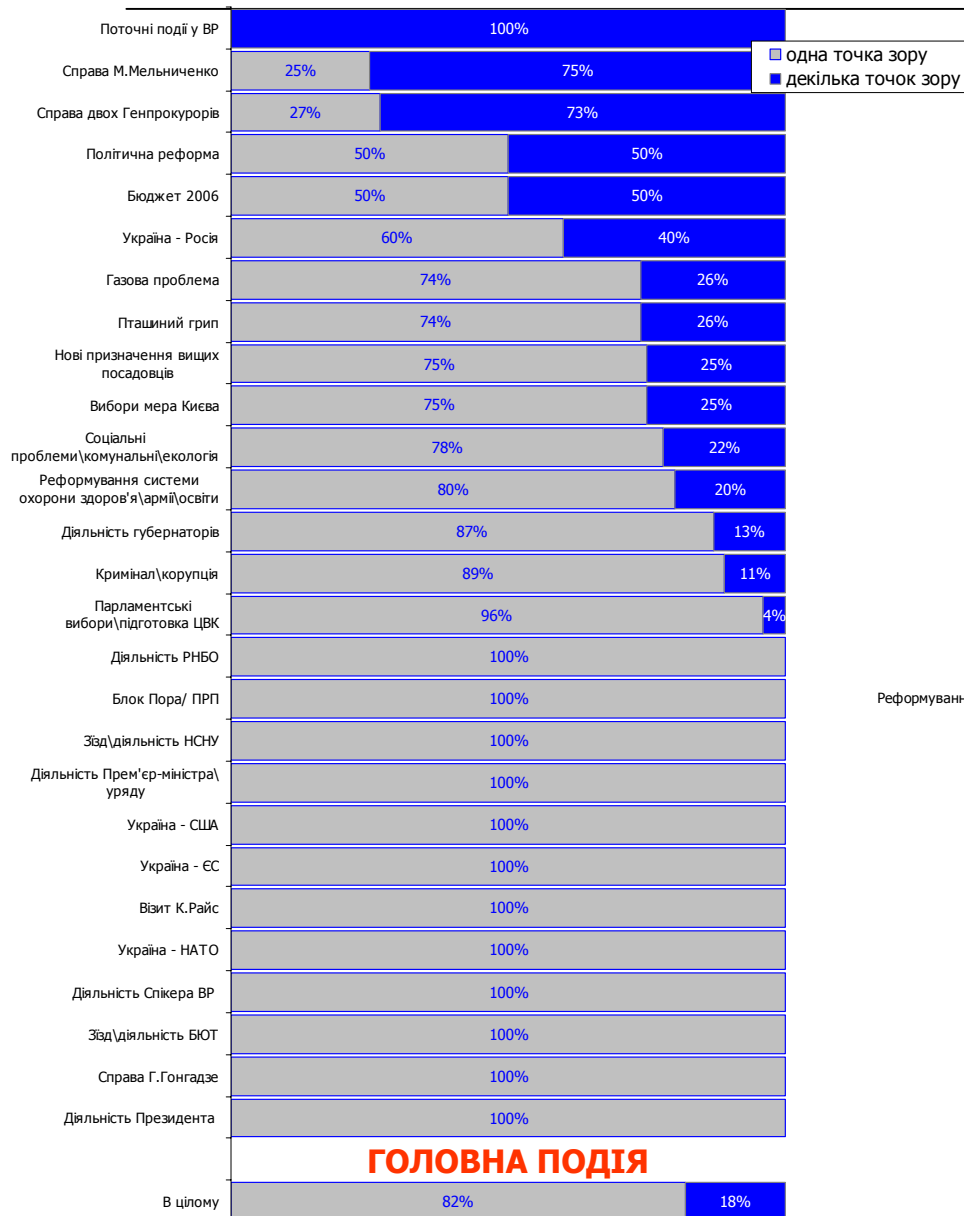
## Політичні новини в Україні



**% повідомлень  
з однією точкою  
зору**

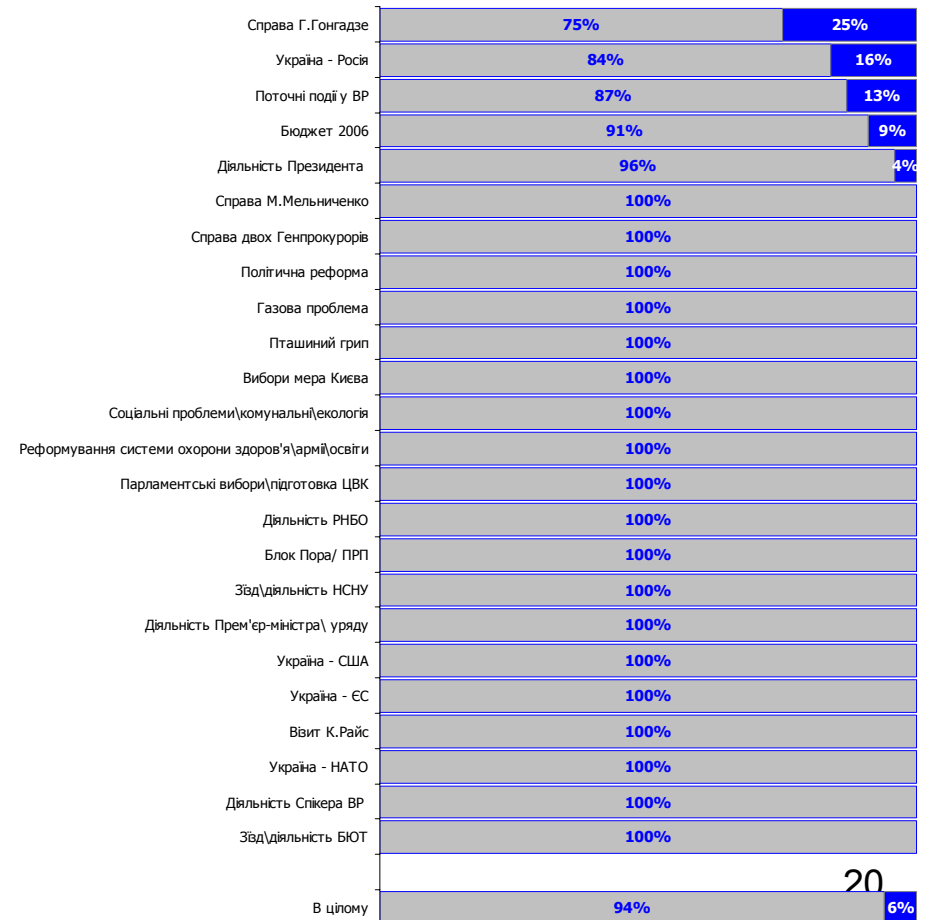


# ПОЛІТИЧНІ ПОДІЇ



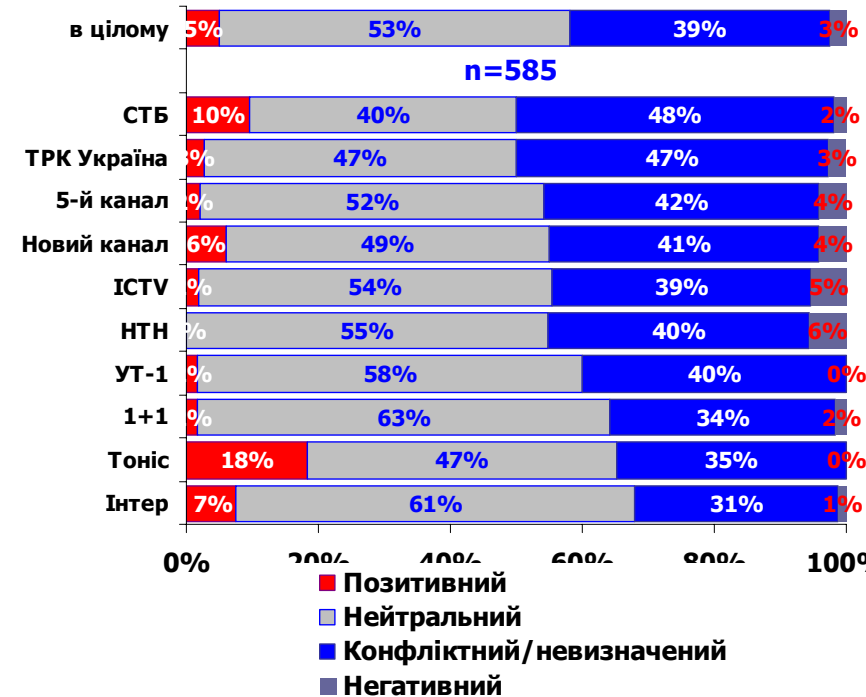
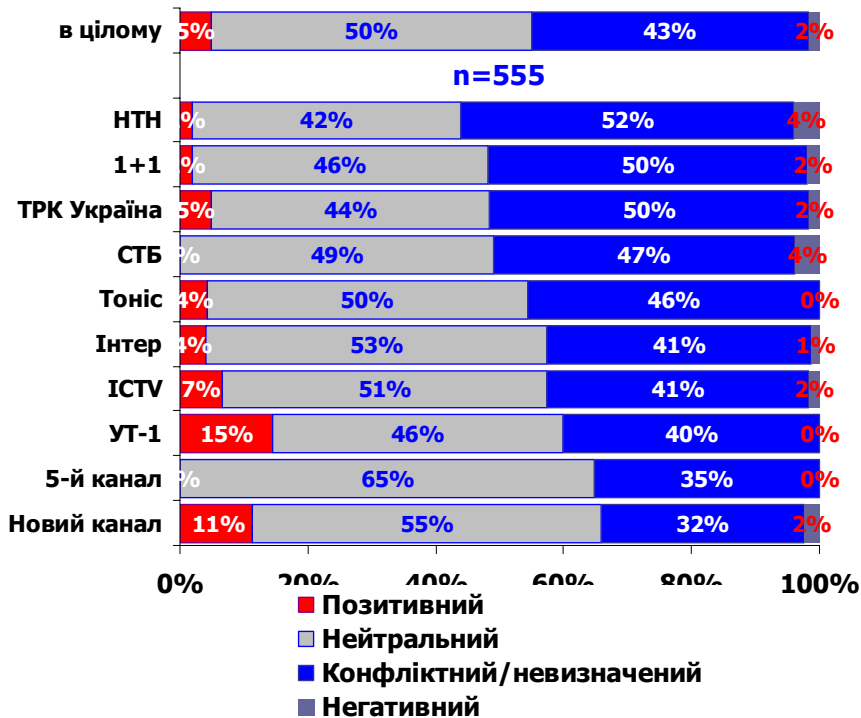
## ТОЧКИ ЗОРУ НА ПОЛІТИЧНІ ПОДІЇ 05-10 грудня 2005, prime-time

### В КОНТЕКСТІ ГОЛОВНОЇ ПОДІЇ

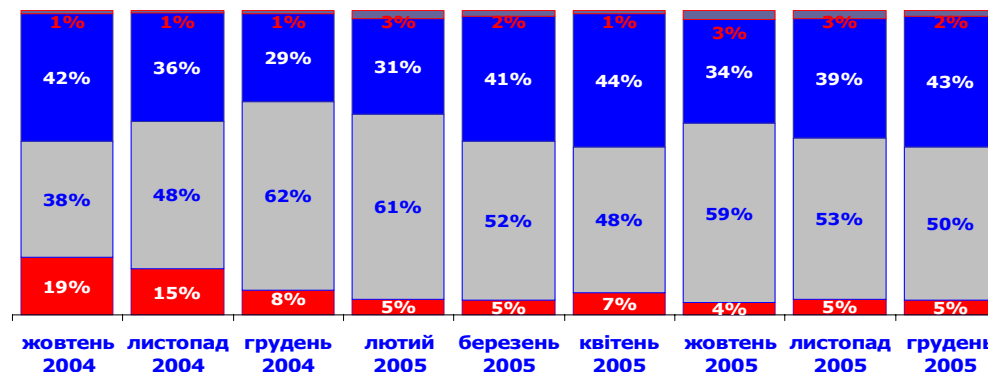


# ПОЛІТИЧНІ ПОДІЇ

## КОНТЕКСТ ОБГОВОРЕННЯ ПОДІЙ В УКРАЇНІ грудень 2005, prime-time листопад 2005, prime-time



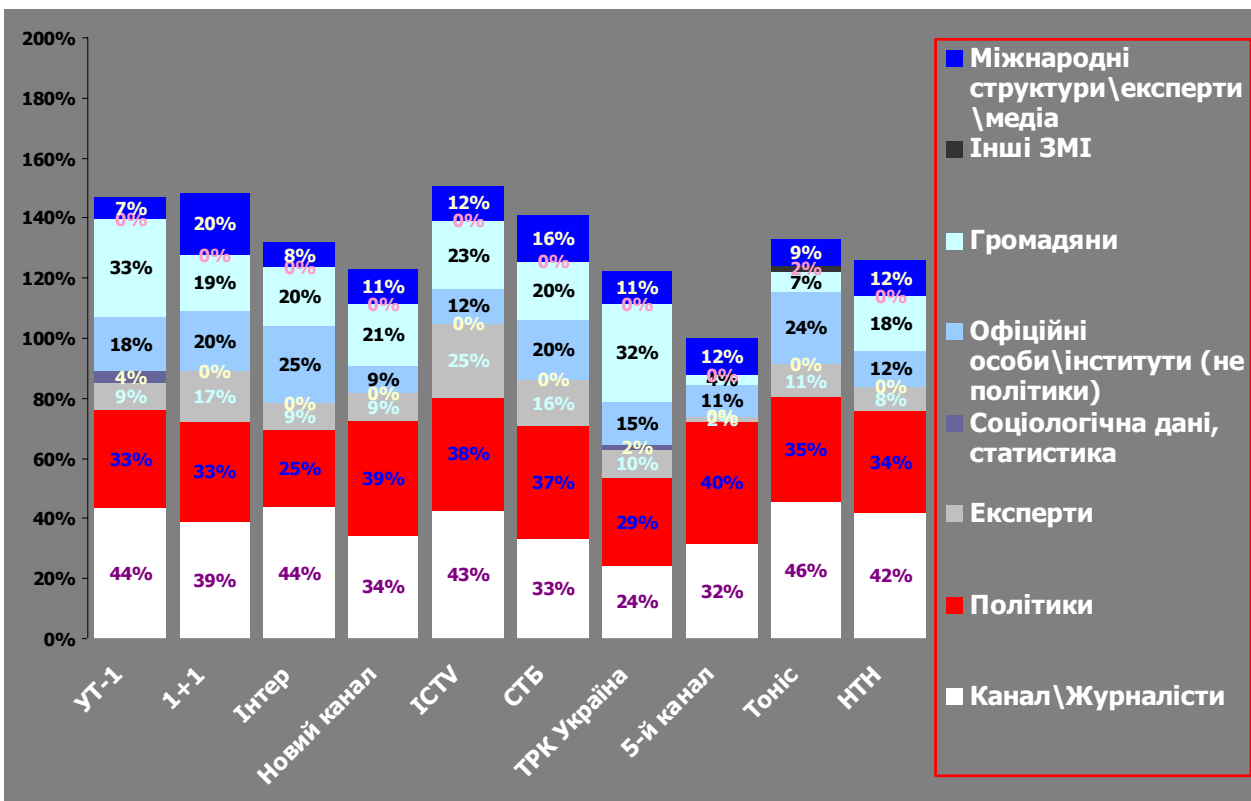
Новини про Україну,  
N листопад 2005 = 585  
N грудень 2005 = 555



# ПОЛІТИЧНІ ПОДІЇ

## ХТО ОЦІНЮЄ/КОМЕНТУЄ ПОДІЇ В УКРАЇНІ

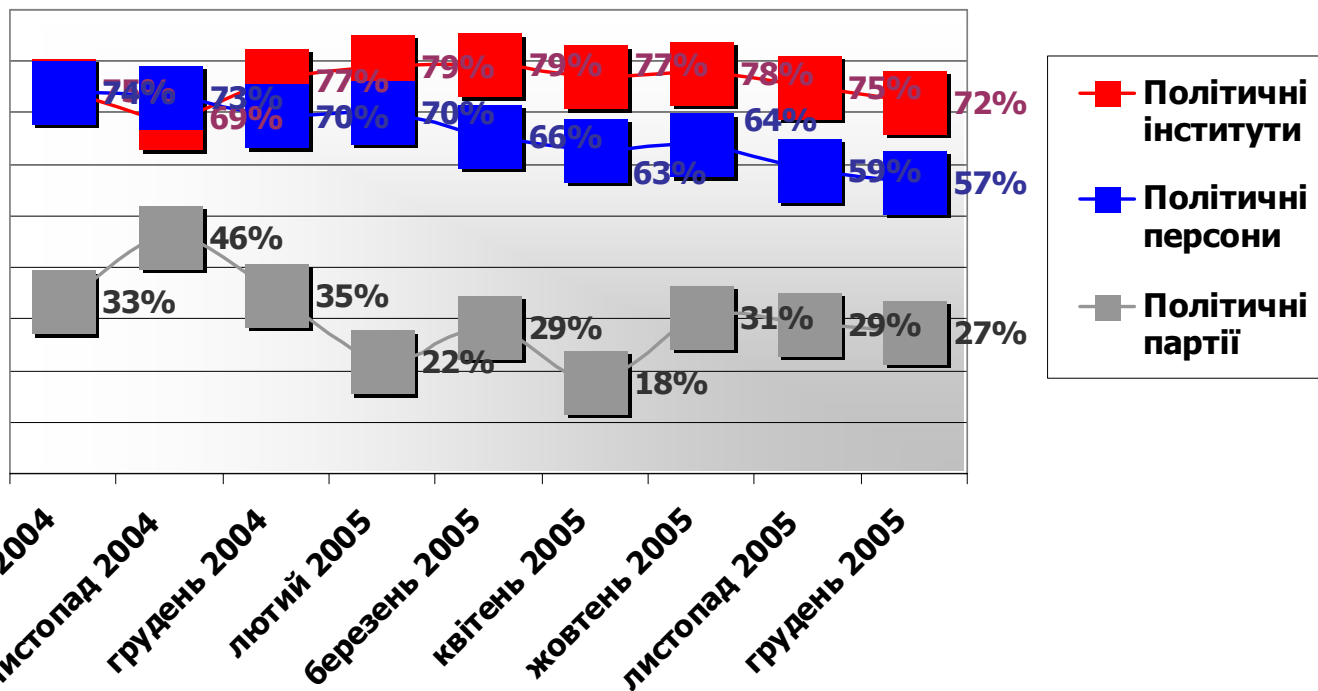
грудень 2005, prime-time



Новини про Україну,  
N грудень = 555

# ПОЛІТИЧНІ ГРАВЦІ

## ОСНОВНІ ПОЛІТИЧНІ СУБ'ЄКТИ

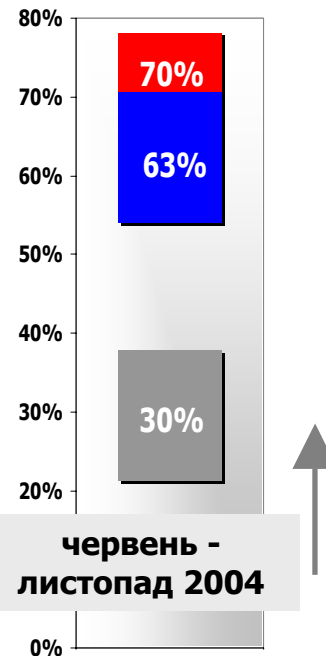


### Новини про Україну, 2004

N жовтень = 568  
N листопад = 539  
N грудень = 786 (10 каналів)

### Новини про Україну, 2005

N лютий = 733  
N березень = 724  
N квітень = 729  
N жовтень = 617  
N листопад = 585  
N грудень = 555



# ПОЛІТИЧНІ ГРАВЦІ

## УВАГА ДО ПОЛІТИЧНИХ ІНСТИТУТІВ



жовтень 2005 – грудень 2005,  
prime-time

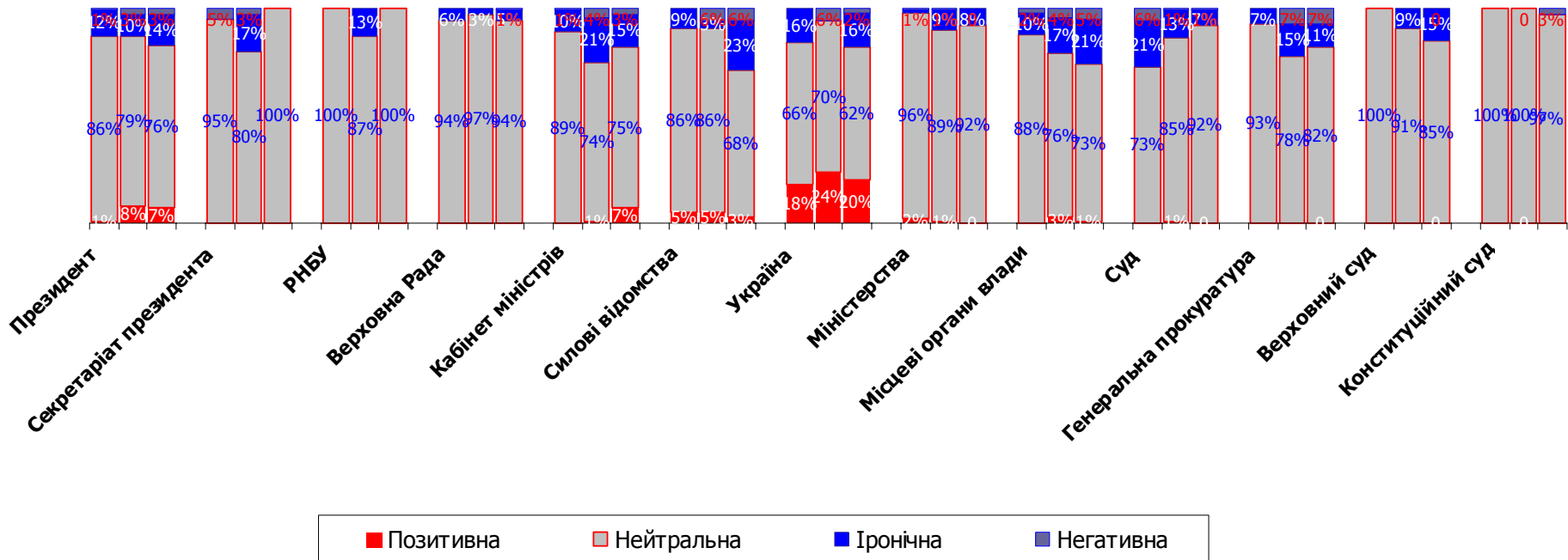


**Новини про Україну,**  
**N жовтень 2005 = 617**  
**N листопад 2005 = 585**  
**N грудень 2005 = 555**

# ПОЛІТИЧНІ ГРАВЦІ

## ОЦІНКИ ПОЛІТИЧНИХ ІНСТИТУТІВ

грудень/листопад/ жовтень 2005



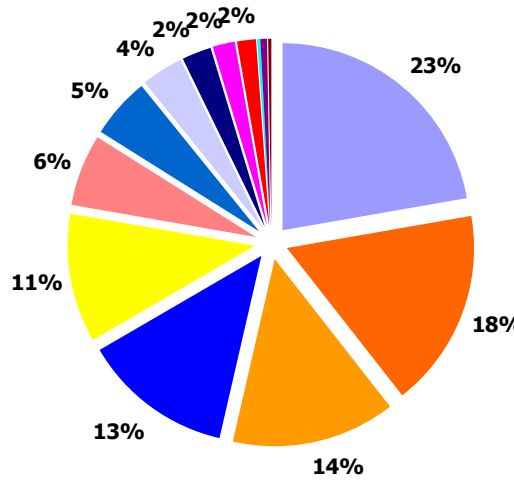
Новини про Україну,  
N жовтень 2005 = 617  
N листопад 2005 = 585  
N грудень 2005 = 555



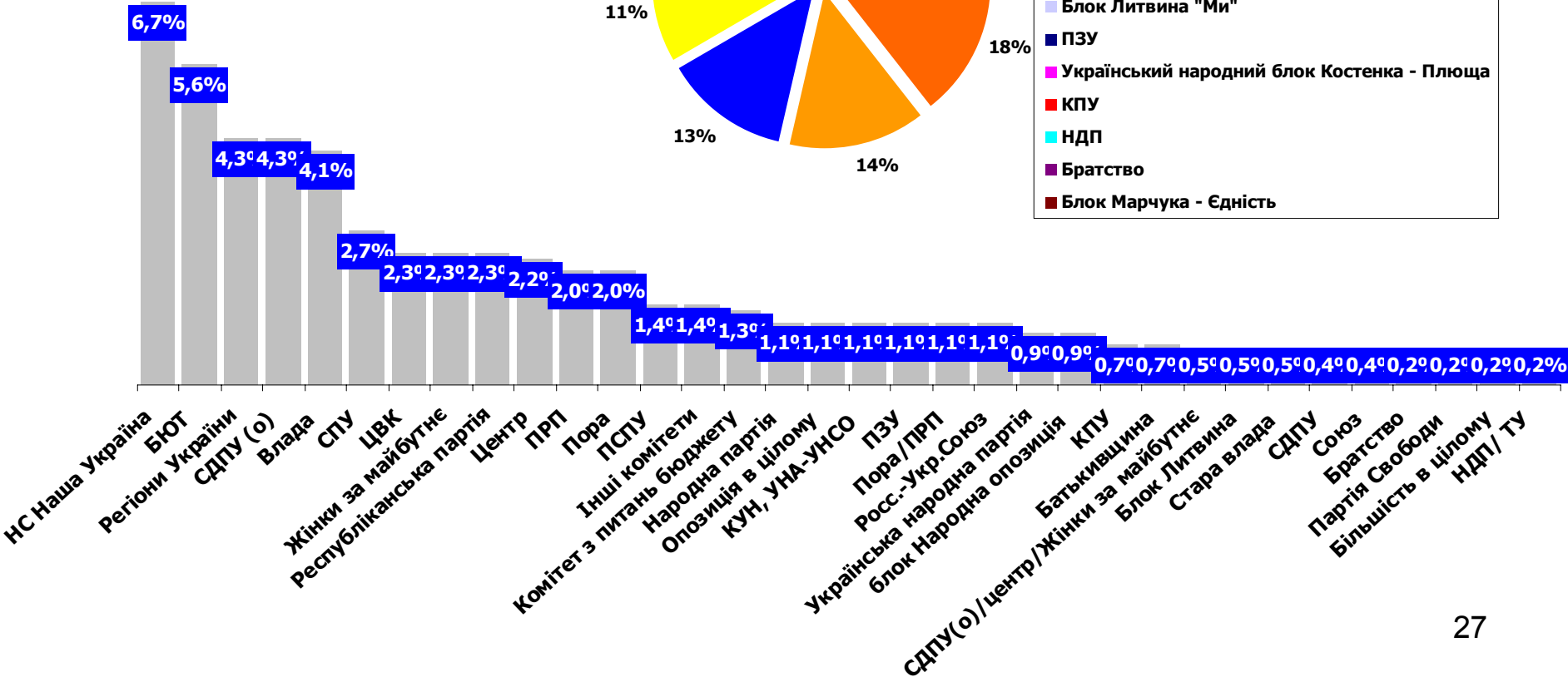
# ПОЛІТИЧНІ ГРАВЦІ

## УВАГА ДО ПОЛІТИЧНИХ ПАРТІЙ ТА ФРАКЦІЙ

Новини про Україну  
грудень 2005, n=555



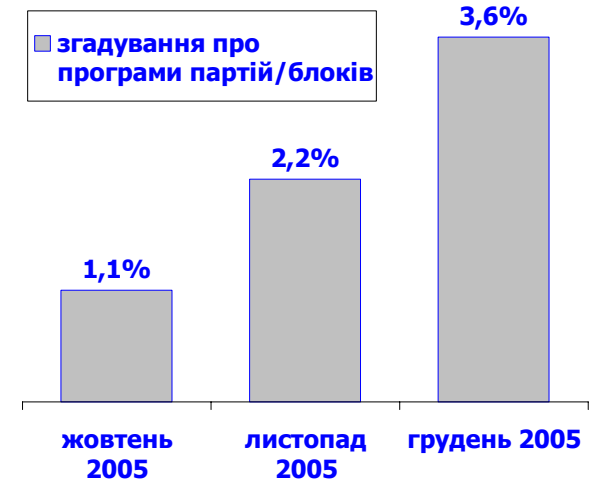
- "Не так!"
- "Наша Україна"
- БЮТ
- Партія Регіонів
- Пора+ПРП
- СПУ
- Блок Н.Вітренко "Народна опозиція"
- Блок Литвина "Ми"
- ПЗУ
- Український народний блок Костенка - Плюща
- КПУ
- НДП
- Братство
- Блок Марчука - Єдність



# ПОЛІТИЧНІ ГРАВЦІ

## УВАГА ДО ПОЛІТИЧНИХ ПАРТІЙ ТА ФРАКЦІЙ

**Новини про Україну  
грудень 2005, n=555**

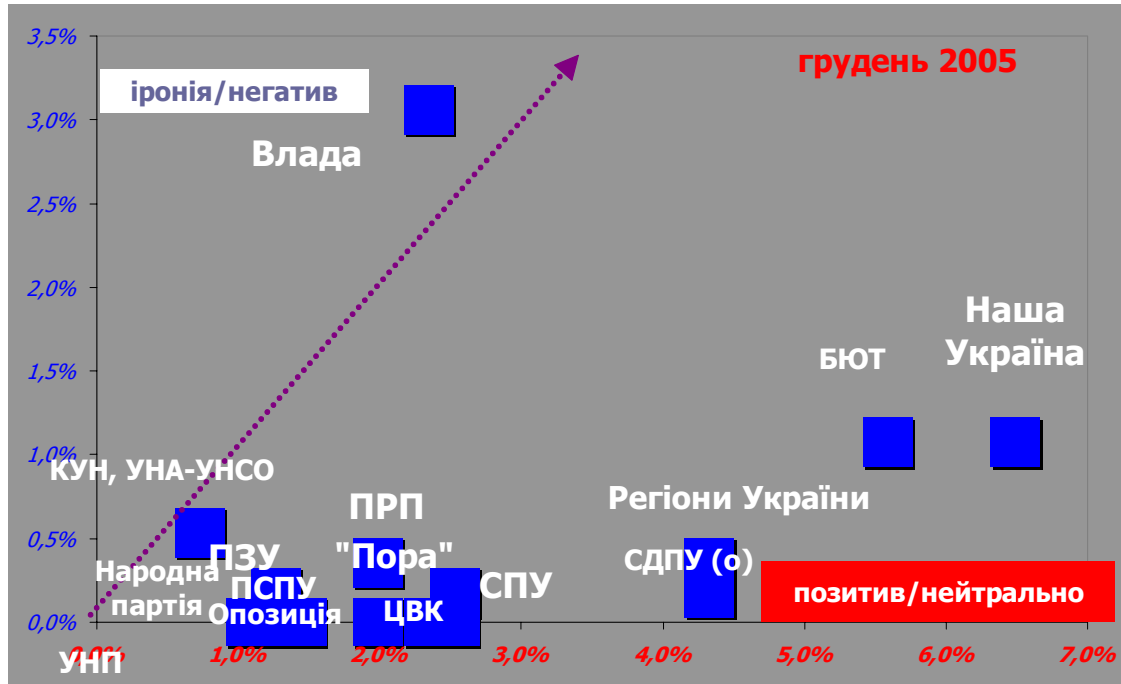


	УТ-1	1+1	Інтер	Новий канал	ICTV	СТБ	ТРК Україна	5-й канал	Тоніс	НТН
НС Наша Україна			1							1
БЮТ			/1		1/1	2				
ПСПУ			1		1			1/1		1
ПЗУ			1							
Блок Народна опозиція			1							1
Республіканська партія		1		1						
Інше		1		2						

**Про передвиборні програми партій згадується в 17-ти повідомленнях, програмні положення обговорюються в 3-х повідомленнях (відповідно 3,1% та 0,5% усіх повідомлень про Україну, n=555)**

# ПОЛІТИЧНІ ГРАВЦІ

## ОЦІНКИ ПОЛІТИЧНИХ ПАРТІЙ ТА ФРАКЦІЙ грудень 2005, prime-time



	позитив/ нейтрально	іронія/ негатив
НСНУ	6,5%	1,1%
БЮТ	5,6%	1,1%
Регіони України	4,3%	0,4%
СДПУ (о)	4,3%	0,2%
Влада	2,3%	3,1%
СПУ	2,5%	0,2%
ЦВК	2,3%	
Жінки за майбутнє	2,5%	
Республіканська партія	2,0%	
Центр	2,0%	
ПРП	2,0%	0,4%
Пора	2,0%	
ПСПУ	1,4%	
Народна партія	1,1%	
Опозиція в цілому	1,1%	
КУН, УНА-УНСО	0,7%	0,5%
ПЗУ	1,1%	
Пора/ПРП	1,1%	

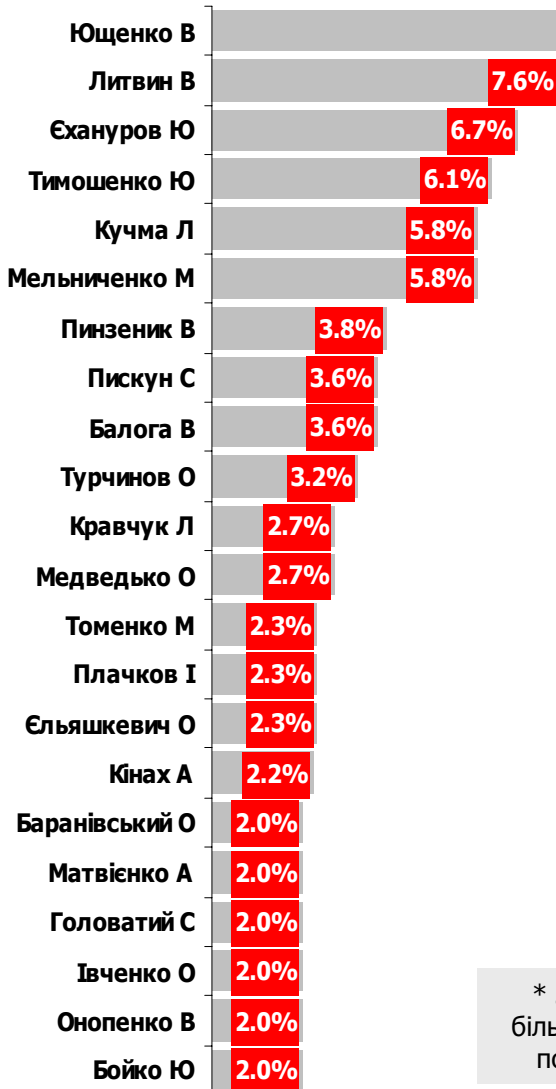
Новини про Україну

листопад  
2005, n=585

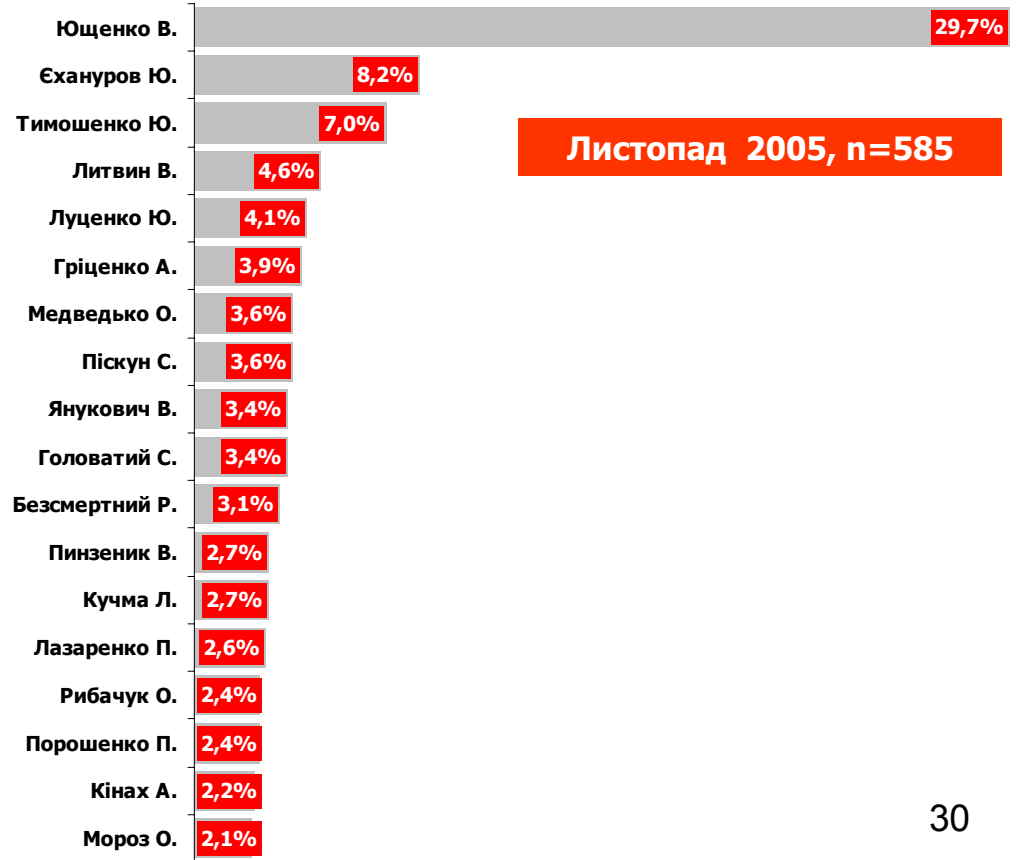
# ПОЛІТИЧНІ ГРАВЦІ

## ПОЛІТИЧНІ ПЕРСОНИ: РЕЙТИНГ УВАГИ\*

### Новини про Україну



**Грудень 2005, n=555**



**Листопад 2005, n=585**

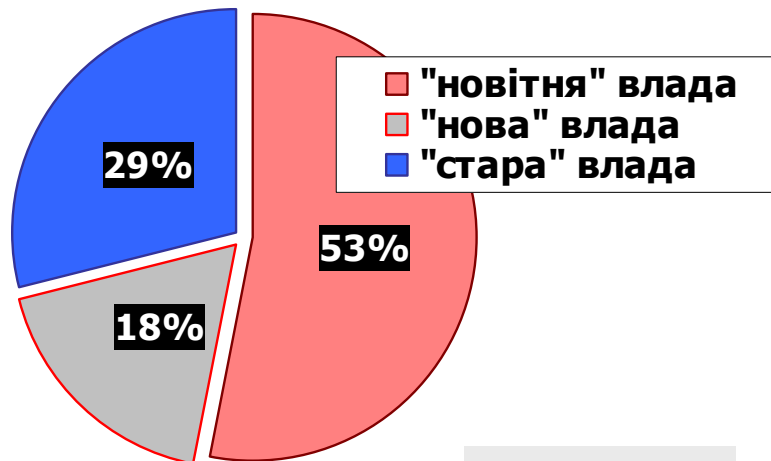
\* згадуються  
більше ніж у 2%  
повідомлень

# ПОЛІТИЧНІ ГРАВЦІ

## ПОЛІТИЧНІ ПЕРСОНИ: РЕЙТИНГ УВАГИ\*

**Грудень 2005, n=555**

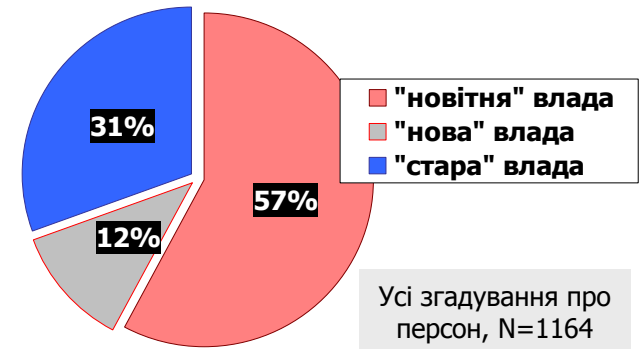
**2,9 : 1 : 1,8**



Усі згадування про персон, N=772

**Жовтень 2005, n=617**

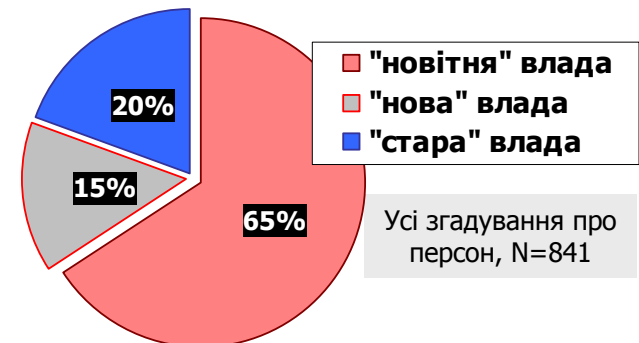
**4,75 : 1 : 2,6**



Усі згадування про персон, N=1164

**Листопад 2005, n=585**

**4,5 : 1 : 1,3**

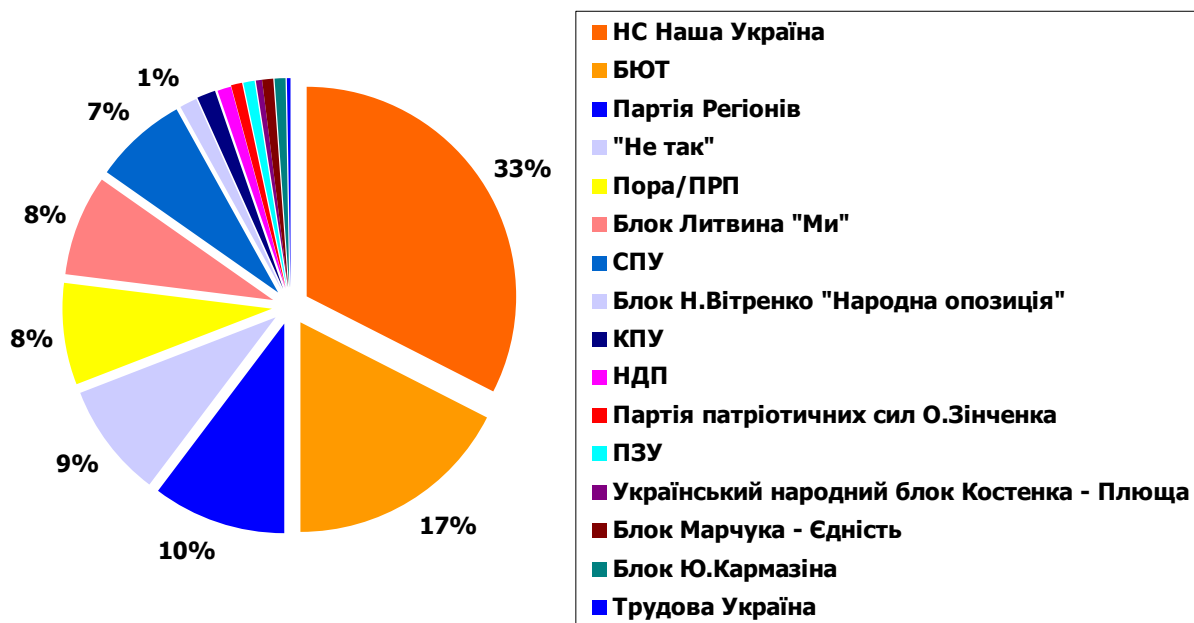


Усі згадування про персон, N=841

# ПОЛІТИЧНІ ГРАВЦІ

## ПОЛІТИЧНІ ПЕРСОНИ: РЕЙТИНГ УВАГИ\*

Грудень 2005, n=555

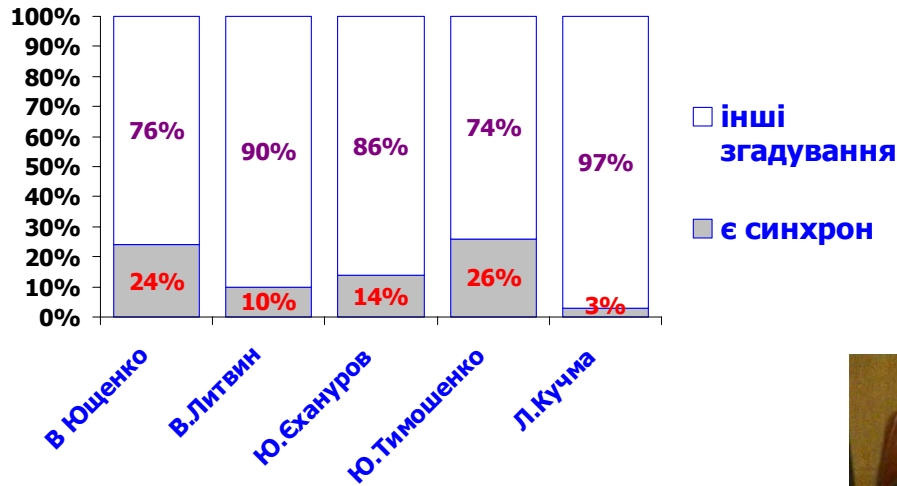


Усі згадування про персон, що представляють партії/ блоки (без В.Ющенко) N=536

Новини про Україну

# ПОЛІТИЧНІ ГРАВЦІ

## ЛІДЕРИ УВАГИ: СПОСІБ ПРЕДСТАВЛЕННЯ В НОВИНАХ



грудень 2005



30%



8%



7%



6%

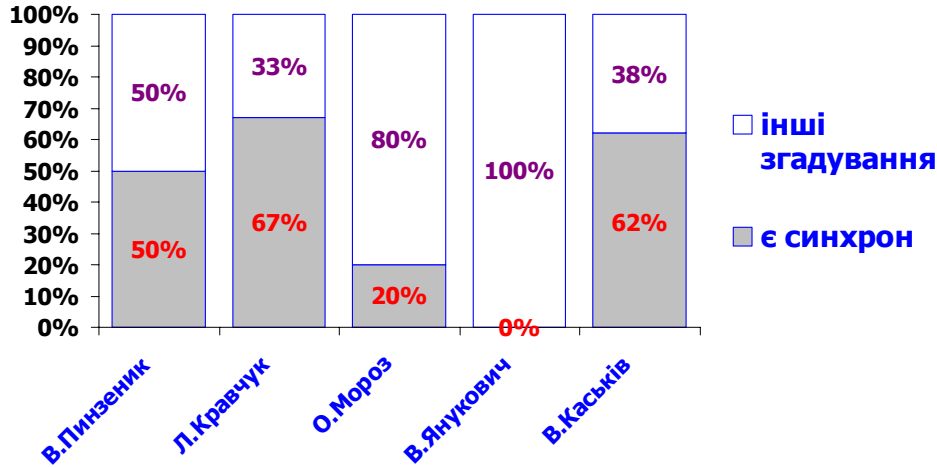


6%

# ПОЛІТИЧНІ ГРАВЦІ

## ЛІДЕРИ УВАГИ: СПОСІБ ПРЕДСТАВЛЕННЯ В НОВИНАХ

грудень 2005



4%/1%



3%



2%

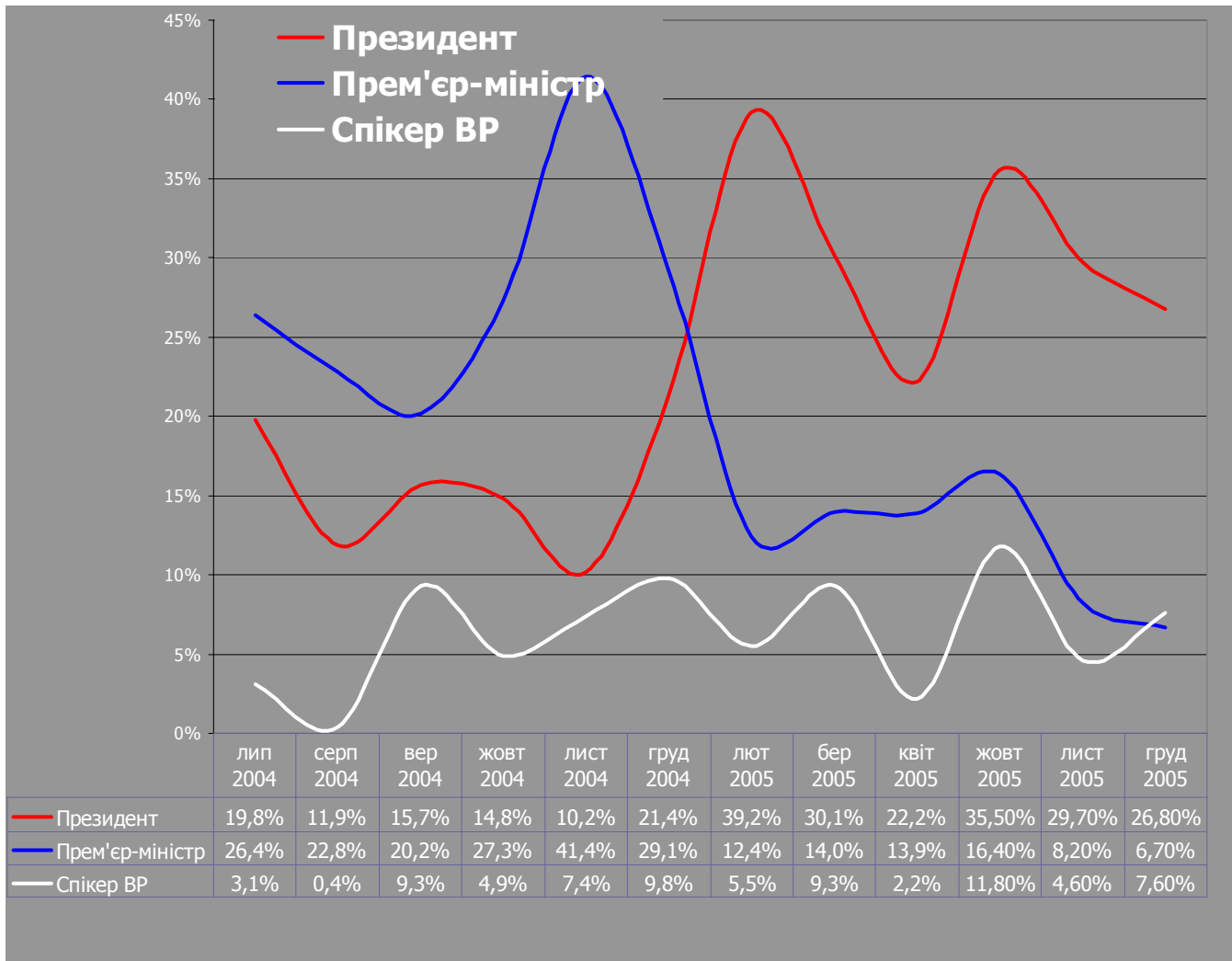


2%

# ПОЛІТИЧНІ ГРАВЦІ

*УВАГА ДО ПОЛІТИКІВ: "БОНУС ВЛАДИ"*

**липень 2004 - грудень 2005**

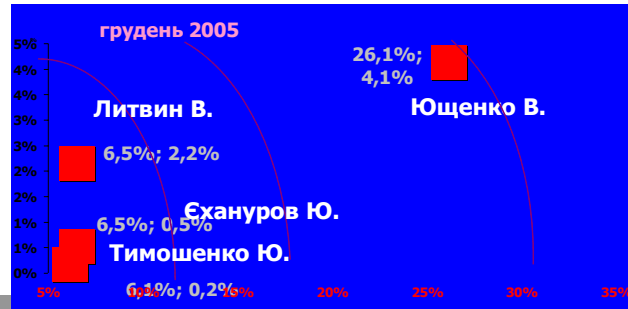


# ПОЛІТИЧНІ ГРАВЦІ

## ПОЛІТИЧНІ ПЕРСОНИ: ОЦІНКИ грудень 2005, prime-time

### Новини про Україну

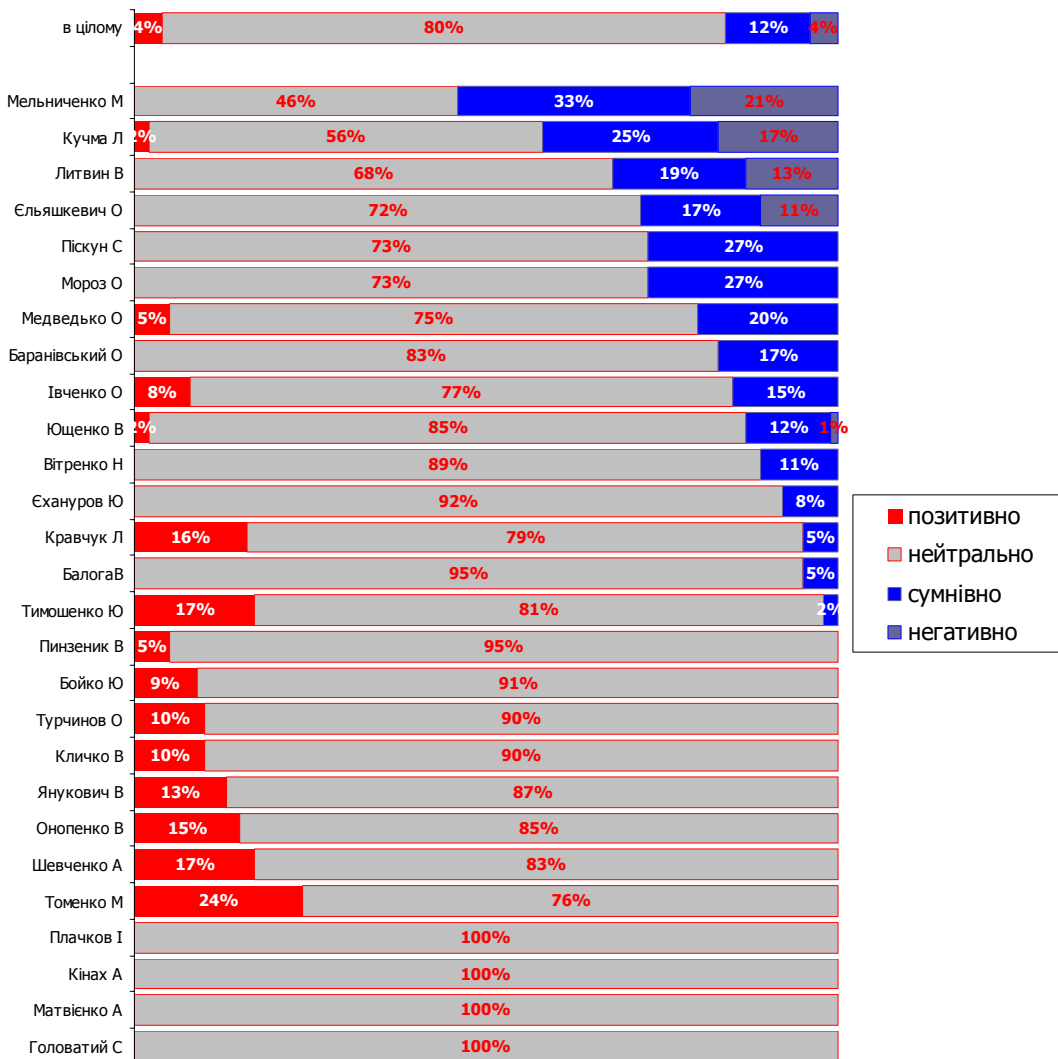
Грудень 2005,  
n=555



	позитив/ нейтрально	іронія/ негатив
Ющенко В	26,1%	4,1%
Литвин В	6,5%	2,2%
Єхануров Ю	6,5%	0,5%
Тимошенко Ю	6,1%	0,2%
Кучма Л	4,9%	3,1%
Мельниченко М	5,2%	4,5%
Пинзеник В	3,6%	
Пискун С	3,4%	1,3%
Балога В	3,6%	0,2%
Турчинов О	3,2%	
Кравчук Л	2,7%	0,2%
Медведько О	2,7%	0,7%
Томенко М	2,3%	
Плещков І	2,3%	
Єльяшкевич О	2,3%	0,9%
Кінах А	2,2%	
Баранівський О	1,8%	0,4%
Матвієнко А	2,0%	
Головатий С	2,0%	
Івченко О	2,0%	0,4%
Онопенко В	2,0%	
Бойко Ю	1,8%	

# ПОЛІТИЧНІ ГРАВЦІ

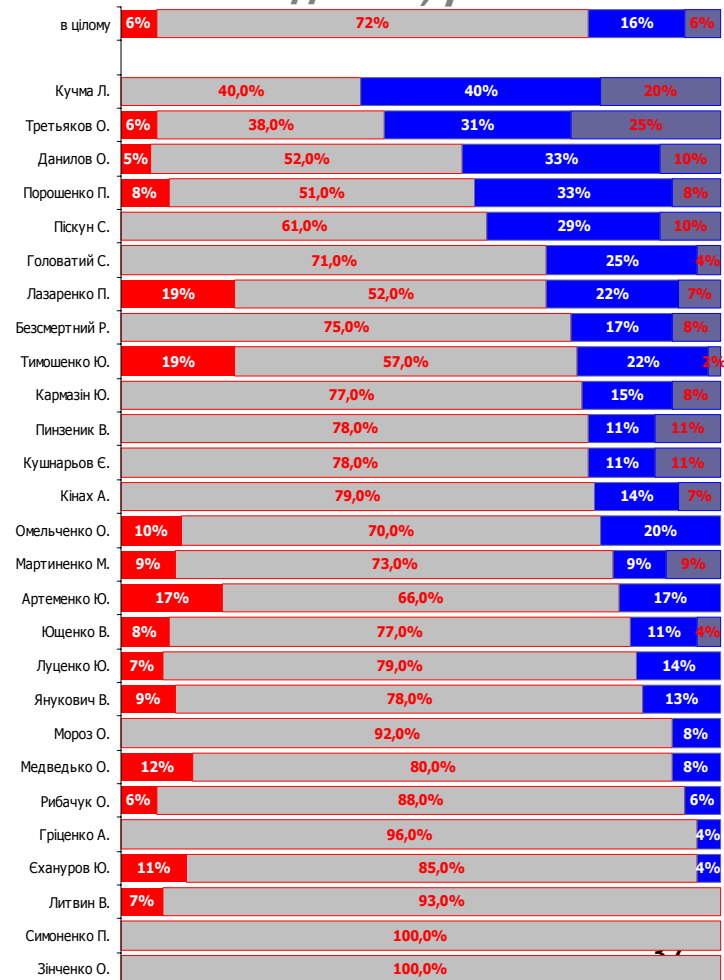
грудень 2005, prime-time



ПОЛІТИЧНІ ПЕРСОНИ: ОЦІНКИ

Новини про Україну

листопад 2005, prime-time



\* згадуються більше ніж у 1% повідомлень



# ПОЛІТИЧНІ ГРАВЦІ

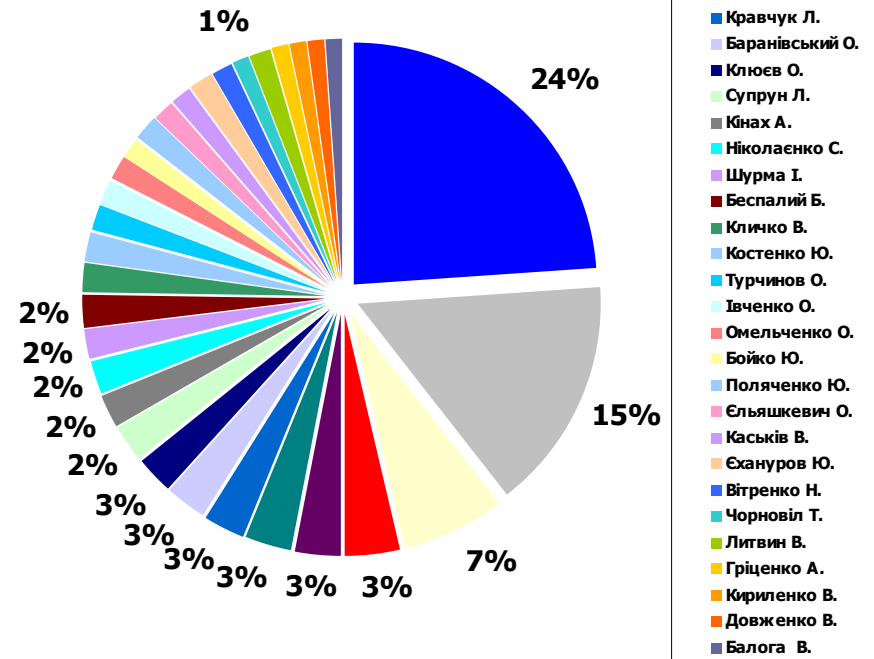


Балога В.	63
Довженко В.	66
Кириленко В.	68
Гріценко А.	74
Литвин В.	76
Чорновіл Т.	80
Вітренко Н.	83
Єхануров Ю.	86
Каськів В.	88
Ельяшкевич О.	89
Поляченко Ю.	92
Бойко Ю.	93
Омельченко О.	96
Івченко О.	105
Турчинов О.	107
Костенко Ю.	113
Кличко В.	117
Беспалий Б.	125
Шурма І.	125
Ніколаєнко С.	125
Кінах А.	143
Супрун Л.	148
Клюєв О.	157
Баранівський О.	165
Кравчук Л.	171
Пинзеник В.	183
Піскун С.	186
Матвієнко А.	211
Тимошенко Ю.	425
Ющенко В.	934
Мельниченко М.	1446

грудень 2005  
(синхрон відомих політиків  
більше ніж 60 сек,  
n=6040 сек)

## ПОЛІТИЧНІ ПЕРСОНИ: СИНХРОН

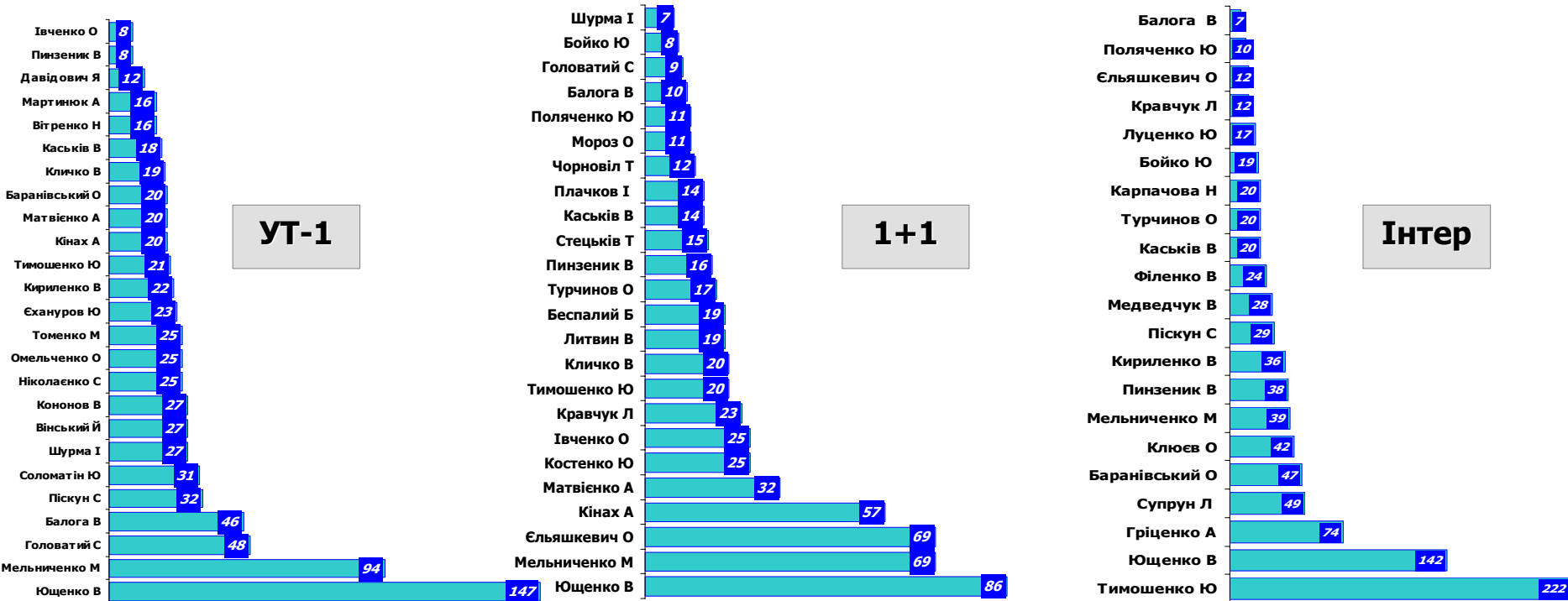
новини про Україну  
грудень 2005, N = 7187 сек



# ПОЛІТИЧНІ ГРАВЦІ

ПОЛІТИЧНІ ПЕРСОНИ: СИНХРОН НА КАНАЛАХ (СЕК

новини про Україну  
грудень 2005, N= 7187 сек



# ПОЛІТИЧНІ ГРАВЦІ

## ПОЛІТИЧНІ ПЕРСОНИ: СИНХРОН НА КАНАЛАХ

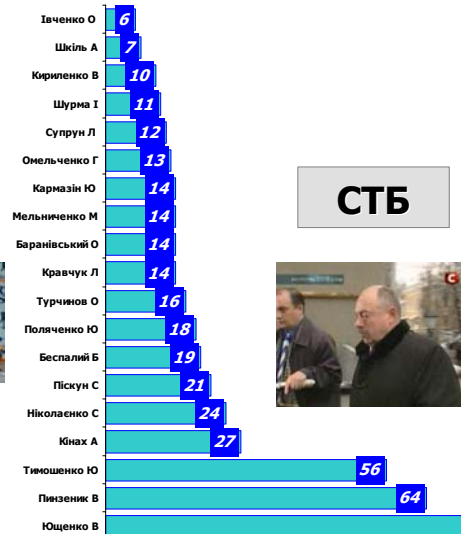
(СЕК.)



**Новий канал**



**ICTV**



**СТБ**



**5-й канал**



**ТРК Україна**



**Тоніс**



**НТН**

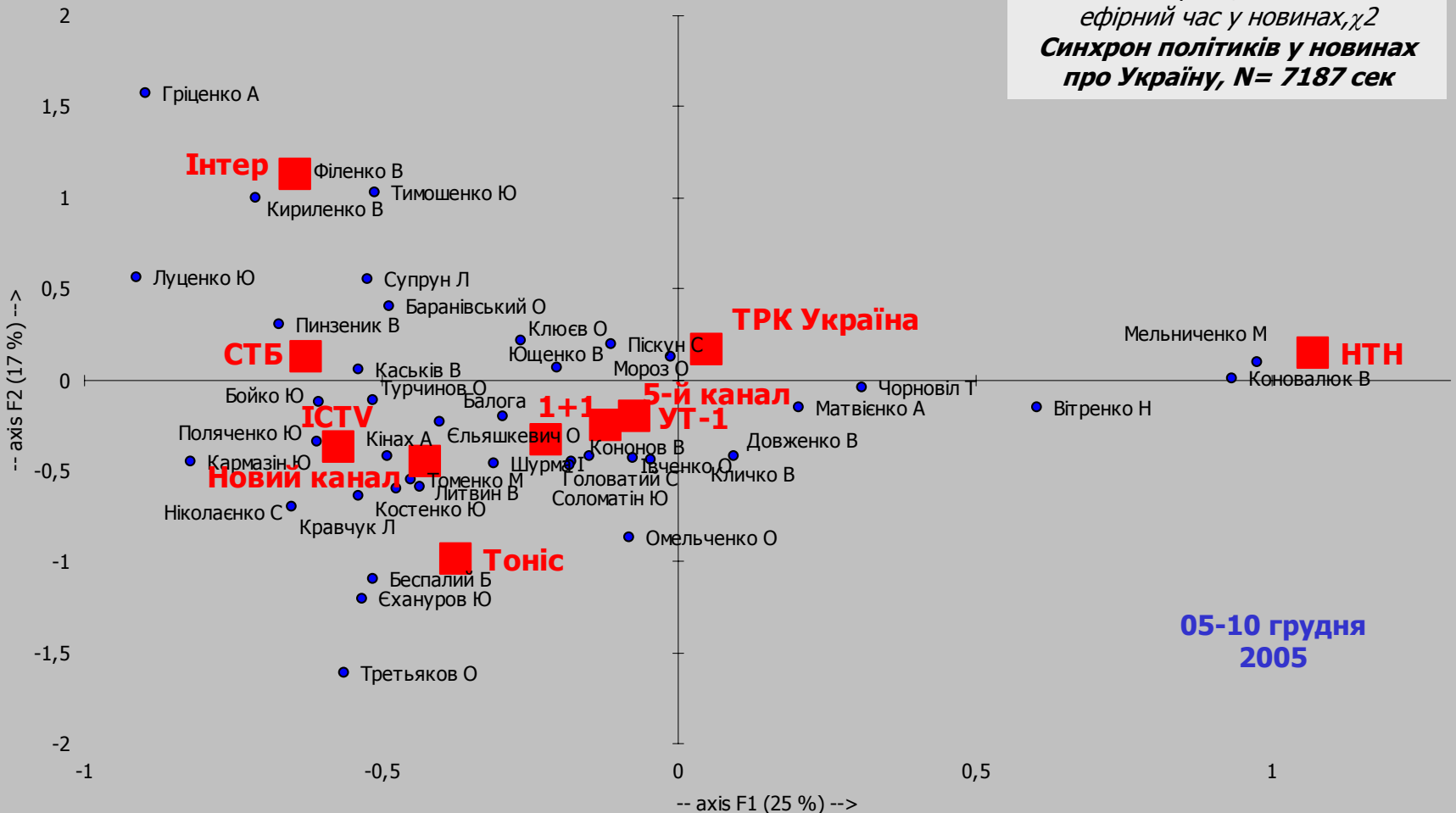
**новини про Україну  
грудень 2005, N= 7187 сек**

# ПОЛІТИЧНЕ ПОЛЕ

## ДОСТУП ПОЛІТИКІВ ДО ЕФІРУ У НОВИНАХ

05 –10 грудня 2005. prime-time

Points-rows and points-columns (axis F1 and F2: 42 %)



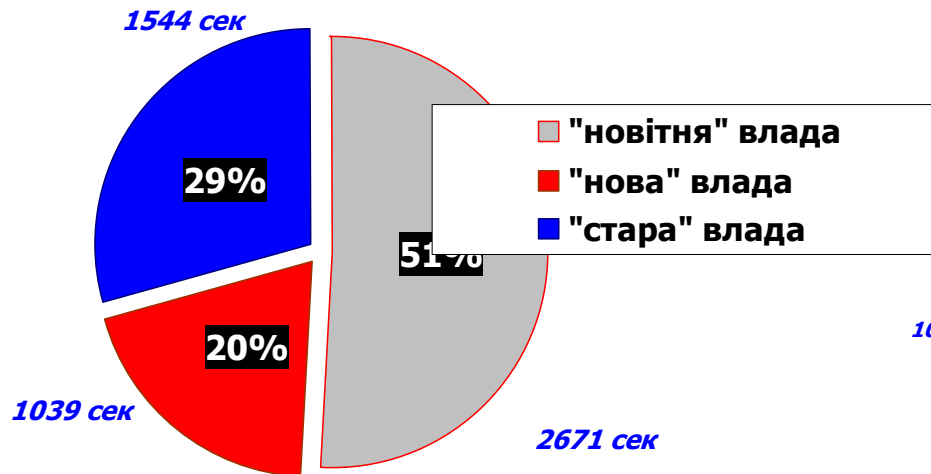
## ПОЛІТИЧНЕ ПОЛЕ

### СИНХРОН ПОЛІТИКІВ

Новини про Україну

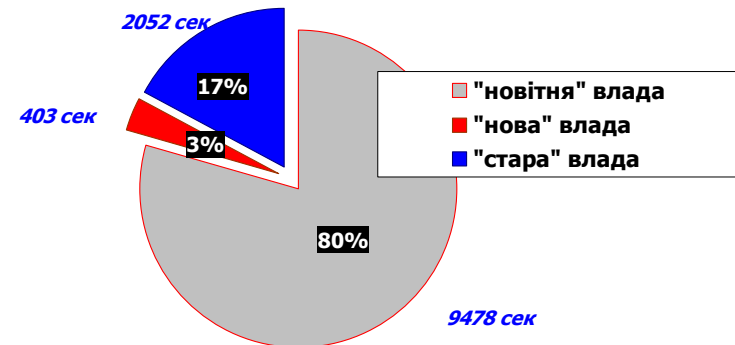
грудень 2005, N= 7187 сек

**2,6 : 1 : 1,7**



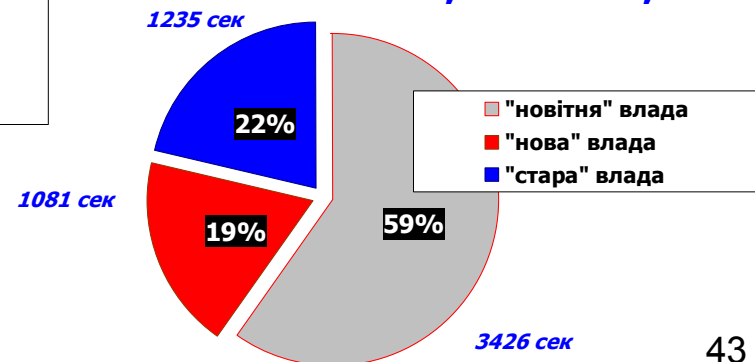
Жовтень 2005, N= 13857 сек

**23,5 : 1 : 5,1**



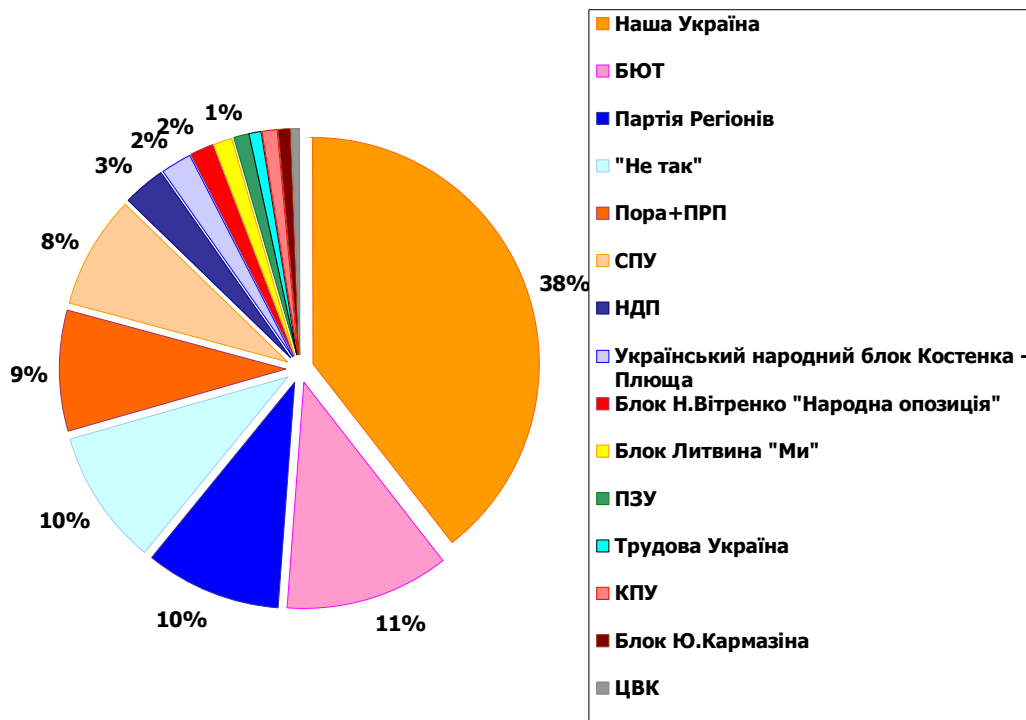
листопад 2005, N= 6450 сек

**3,2 : 1 : 1,2**



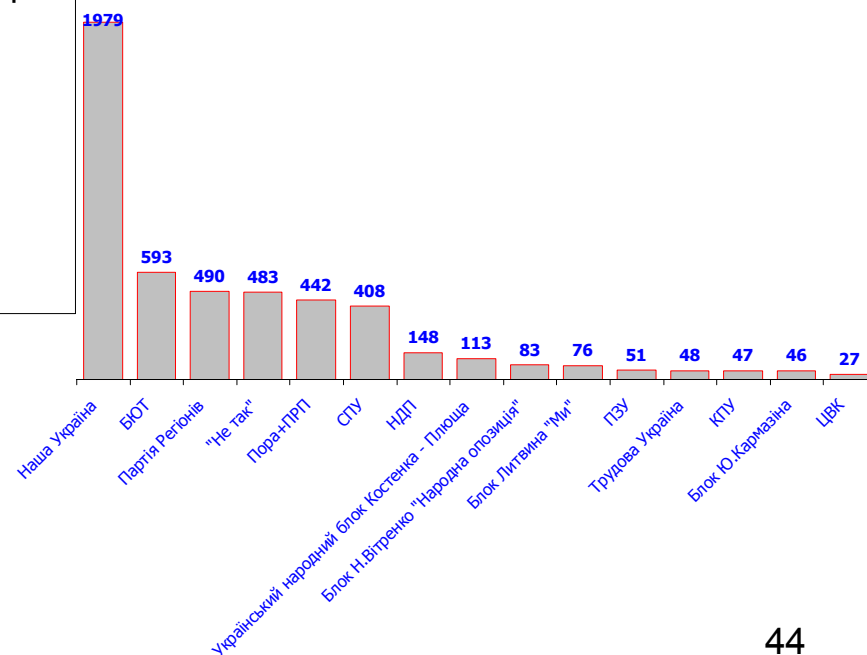
# ПОЛІТИЧНЕ ПОЛЕ

## СИНХРОН ПОЛІТИКІВ



### Новини про Україну

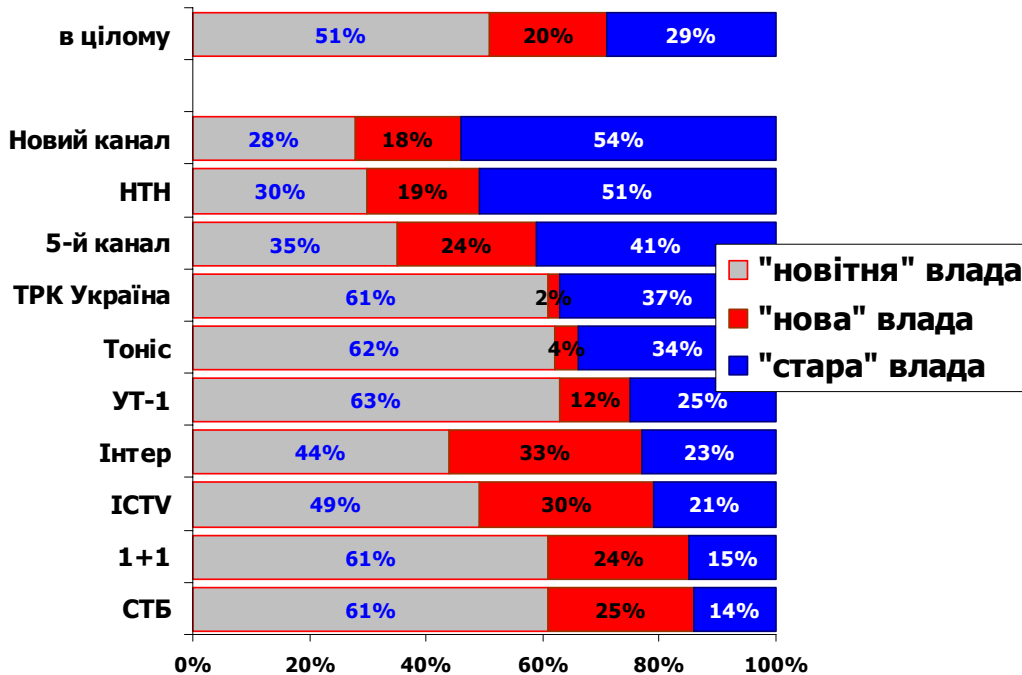
грудень 2005, N = 7187 сек



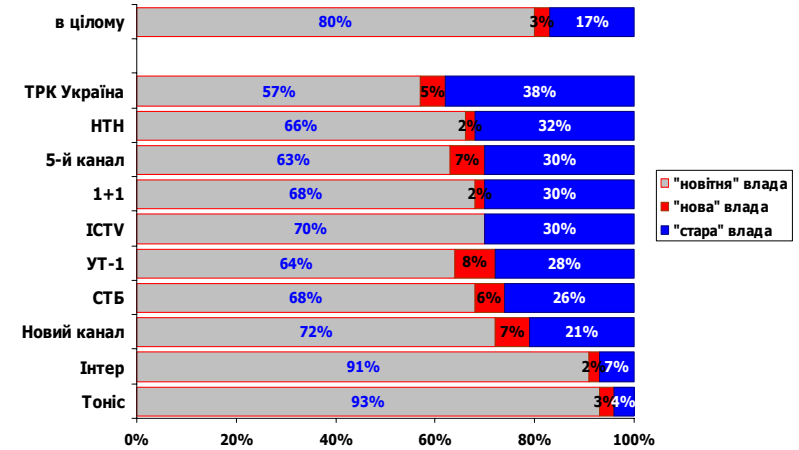
# ПОЛІТИЧНЕ ПОЛЕ

## СИНХРОН ПОЛІТИКІВ

Грудень 2005, N= 7187 сек



Жовтень 2005, N= 13857 сек



Листопад 2005, N= 6450 сек

