



«Моніторинг політичних новин»

ОСНОВНІ РЕЗУЛЬТАТИ

5+

Академія Української Преси
Інститут соціології НАН України

березень 2006

ЗМІСТ

МЕТОДОЛОГІЯ	4
ОСНОВНІ КОНСТАТАЦІЇ	6
ІНФОРМАЦІЙНИЙ ПОТІК	10
ПОЛІТИЧНІ ПОДІЇ	13
– <i>Увага до політичних подій в новинах</i>	13
– <i>Точки зору на політичні події</i>	19
ПОЛІТИЧНІ ГРАВЦІ	24
<i>Основні політичні суб'єкти</i>	24
– <i>Політичні інститути:</i>	
– <i>увага каналів</i>	25
– <i>оцінки</i>	26
– <i>Політичні партії та фракції:</i>	
– <i>рейтинг уваги</i>	27
– <i>оцінки</i>	31
– <i>Політичні персони:</i>	
– <i>рейтинг уваги</i>	33
– <i>оцінки</i>	39
– <i>синхрон</i>	44
ПОЛІТИЧНЕ ПОЛЕ У ТЕЛЕНОВИНАХ	47



«МОНІТОРИНГ ПОЛІТИЧНИХ НОВИН»

жовтень 2005 – березень 2006

МЕТА дослідження: визначення стану й динаміки політичного змісту новин українських телеканалів в умовах передвиборної кампанії

- Вибори у Верховну Раду в березні 2006 р
- П'ята хвиля моніторингу програм теленовин: березень 2006 р

ВИБІРКА:

■ канали

УТ-1

1+1

Інтер

Новий канал

ICTV

■ програми новин

Вісті/ 21:00

ТСН/ 19:30

Подробности/ 20:00

Репортер/ 19:00

Факти/ 18:45

■ канали

СТБ

ТРК Україна

5-й канал

Тоніс

НТН

■ програми новин

Вікна/ 22:00

События/ 21:00

Час/ 21:00

24 години/18:40

Вчасно/ 21:00

- одна програма новин у день, prime-time
- один тиждень в місяць
- 06 - 11 березня 2006
- **57 випусків новин/793 повідомлення/71971 сек (новини про Україну – 587 повідомлень/61447 сек)**

МЕТОДОЛОГІЯ

МОНІТОРИНГ ПОЛІТИЧНИХ НОВИН УКРАЇНСЬКИХ ТЕЛЕКАНАЛІВ

ІНФОРМАЦІЙНИЙ ПОТІК

	кількість програм	кількість повідомлень	ефірний час (сек)	кількість повідомлень про Україну	ефірний час (сек)	
жовтень	58	781	89324	617	70158	03 -08 жовтня
листопад	58	801	74457	585	59875	07-12 листопада
грудень	58	744	71618	555	62465	05 - 10 грудня
лютий	58	813	75578	599	63813	06 - 11 лютого
березень	57	793	71971	587	61447	06 - 11 березня
<i>в цілому</i>	289	3932	382948	2943	317758	

МЕТОДОЛОГІЯ

ОСНОВНІ ПОКАЗНИКИ:

- ступінь збалансованості інтерпретації подій
- рейтинг уваги до політичних суб'єктів/оцінки політичних суб'єктів
- доступ політиків до новинного ефіру (обсяг синхрону)
- типи новинного віщання

МЕТОД: контент-аналіз аудіовізуальної інформації

- Контент-аналіз здійснювався 6-ма операторами. Коефіцієнт надійності методики: 85-95% (для різних категорій аналізу)
- Цифрові відеозаписи програм новин здійснені АУП

Проект виконується науковими колективами Академії Української Преси й Інституту соціології НАН України за підтримки Фонду "Відродження" та посольства США в Україні. Керівники проекту д.с.н. Наталія Костенко і д.ф.н. Валерій Іванов

ОСНОВНІ КОНСТАТАЦІЇ

ПОЛІТИЧНІ НОВИНИ В ОСТАННІЙ МІСЯЦЬ ВИБОРЧОЇ КАМΠΑНІЇ **березень 2006**

Напередодні виборів

Ключові показники:

- збільшується кількість повідомлень про парламентську виборчу кампанію і зменшується про усі інші внутрішньополітичні події
- всю кампанію зростає однозначність висвітлення політичних подій
- дві точки зору тільки на найгостріші конфлікти, яких небагато
- згорання негативного контексту повідомлень

Стійке відтворення "бонусу влади" на протязі всієї кампанії:

- зміщення уваги від президента до прем'єр-міністра
- перший номер "Нашої України" найдовше цитується в новинних програмах
- преференції представникам "Нашої України" в увазі та доступі до прямого ефіру
- Партія Регіонів позиціонується на "нових національних" каналах
- канали виразніше диференціюють політичні переваги
- мінімальна увага до внутрішньополітичних подій в новинах УТ-1

ОСНОВНІ КОНСТАТАЦІЇ

ПОЛІТИЧНІ НОВИНИ В ОСТАННІЙ МІСЯЦЬ ВИБОРЧОЇ КАМПАНІЇ березень 2005

- ❑ Всю виборчу кампанію частка внутрішньополітичних новин була досить стабільною: від максимальних 38% в грудні на самому початку до мінімальних 32% в лютому. В березні вона склала 34%, що значно менше, аніж в березні 2005 року (49%). В березні увага до подій в Україні найвища на СТБ (45%) та ICTV (40%). Всю кампанію найменше внутрішньополітичних новин на УТ-1 – 22% в березні та 21% в лютому. Три місяці виборчої кампанії (грудень, лютий, березень) більше третини (35%) повідомлень на ТРК Україна – міжнародні новини. Частка повідомлень від прес-центрів партій та блоків зростала з 10% у листопаді до 12.5% в лютому та 15% в березні.
- ❑ За виборчу кампанію частка повідомлень про парламентські вибори серед усіх повідомлень про Україну зросла вдвічі: з 15% в листопаді до 23% в лютому та 30% в березні. В березні в новинах усіх каналів стало більше повідомлень про парламентські вибори. Останні два місяці найчастіше повідомлення про них з'являлися на 5-му каналі (38% в березні та 31% в лютому) та на Інтері (37% та 28% відповідно). Стабільно найменшою є частка повідомлень про вибори на УТ-1 (13% у грудні минулого року, 12% у лютому та 19% в березні нинішнього).
- ❑ Провідна новина першого тижня місяця – святкування 8 березня та дня народження Т.Шевченка (22% повідомлень). В новинах усіх без виключення каналів вона згадується найчастіше. В лютому тема виборів лише п'ята за часткою повідомлень (6,3%), тоді як в березні вже друга (12%). Кожне десяте повідомлення (10%) стосувалося конфлікту навколо Придністров'я. Скасування поправки Джексона-Веніка призвело до помітного збільшення згадувань США – з 2.5% у лютому до 9.2% в березні. В контексті подій навколо Придністров'я в новинах частіше фігурували інші країни (9.5% у лютому та 15.5% у березні).

ОСНОВНІ КОНСТАТАЦІЇ

ПОЛІТИЧНІ НОВИНИ В ОСТАННІЙ МІСЯЦЬ ВИБОРЧОЇ КАМПАНІЇ

- ❑ **Всю виборчу кампанію частка повідомлень з двома точками зору коливається в межах 16% – 19% (в листопаді 2005 їх 19%, в лютому цього року 16% і в березні 17%). Починаючи з грудня найбільше повідомлень з двома точками зору на СТБ (32% в березні та 31% в лютому). В березні найменше таких повідомлень на Інтері (8%), та Новому каналі (9%). Всю кампанію зростала однозначність висвітлення політичних подій: в листопаді 2005 року повідомлень з двома точками зору було 27%, у грудні 22%, у лютому 2006 року 20%, у березні – 16%.**
- ❑ **Справа Є.Кушнарєва щодо звинувачень у закликах до сепаратизму знову з'явилася в новинних програмах (1.4% згадувань) і у 87% випадків вона подавалася із двома точками зору. Дві третини повідомлень щодо конфлікту навколо Придністров'я (69%) також містили дві точки зору. Неоднозначно подавалися й повідомлення щодо мовного питання: можливого референдуму в Криму (40%) та рішення Харківської міської ради про статус російської мови (33%).**
- ❑ **З грудня зменшується частка повідомлень в конфліктному контексті: з 43% у грудні до 41% у лютому та 38% у березні, що стільки ж, як у листопаді (39%) та більше, аніж у жовтні (34%) минулого року. В такому контексті новини транслюються найчастіше на СТБ (56% в лютому і 46% у березні). Лише в кожному четвертому повідомленні на Інтері (26%) наявний конфліктний контекст. У березні негативний контекст є найменшим (1%) за усю передвиборчу кампанію (4% у лютому та 2% у грудні). Журналісти й політики найчастіше оцінюють та коментують події всю кампанію (в березні 43% та 21% відповідно).**
- ❑ **Увага до політичних партій всю кампанію залишається практично незмінною: в листопаді вони згадувалися у 29% повідомлень, а в березні у 32%, тоді як в листопаді 2004 року напередодні другого туру голосування на виборах президента увага до них була значно вищою – 46%. З листопада 2005 року по березень 2006 вдвічі зменшилася увага до інституту президентства – з 45% до 22%. В березні увага до Верховної Ради була такою ж, як і на початку кампанії в листопаді – 14% у березні та 15% у листопаді.**
- ❑ **Вперше з жовтня 2005 року лідером уваги в новинах стала Партія Регіонів (11%), вона єдина з фаворитів кампанії з місяця в місяць все частіше згадувалася в новинних програмах (3% в листопаді 2005 року). Увага до блоку "Наша Україна" склала 9% й була стабільною усю кампанію (8% у листопаді), а увага до БЮТ зростає з 3% у листопаді до 8% у березні.**

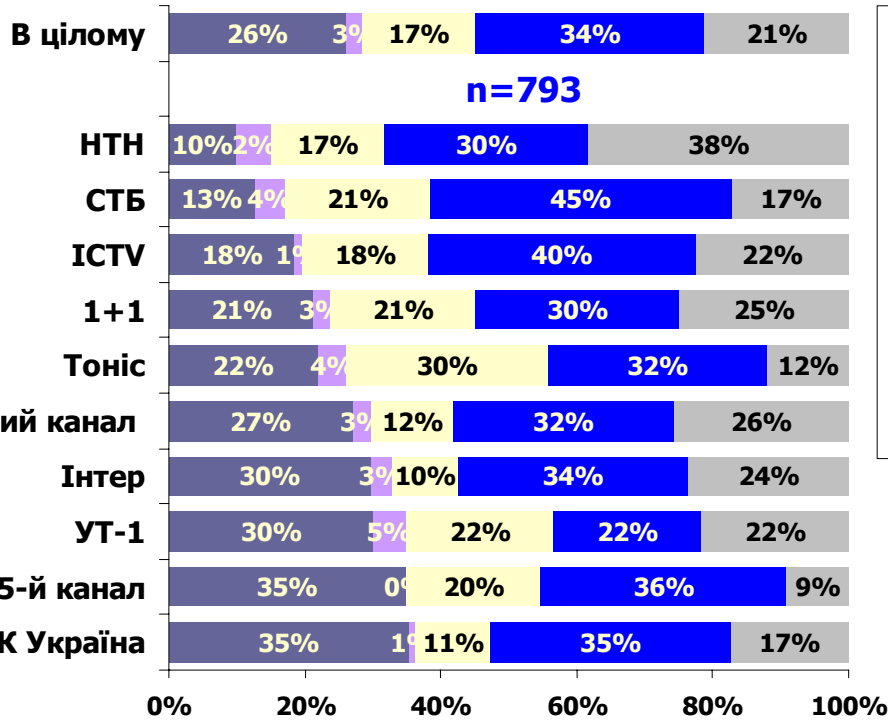
ОСНОВНІ КОНСТАТАЦІЇ

ПОЛІТИЧНІ НОВИНИ В ОСТАННІЙ МІСЯЦЬ ВИБОРЧОЇ КАМΠΑНІЇ

- ❑ Усі п'ять місяців спостережень зменшується увага до президента В.Ющенка – з 36% у жовтні, до 25% у лютому й до 20% у березні цього року. В березні увага до Ю.Єханурова залишилася такою ж, як і лютому (13% та 14% відповідно). В лютому В.Литвин згадувався вдвічі частіше, аніж у березні (12% та 6%). Три місяці поспіль на рівні 6% залишається увага до Ю.Тимошенко. В.Янукович який в новинах грудня згадувався у 2% повідомлень, в лютому 5%, в березні 3%.
- ❑ На початку кампанії склалися значні диспропорції у згадуванні політиків, які належать до різних блоків та партій. Вони відтворилися й у новинних програмах лютого і березня. В перший місяць весни політики, які належать до блоку “Наша Україна”, в 2.6 рази згадуються частіше за політків із Партії Регіонів (36% та 14% відповідно). За період кампанії частка політиків, які належать до Партії Регіонів зростає з 10% у грудні до 14% у березні, блоку Ю.Тимошенко зменшилася з 17% у грудні до 11% у березні. Цього місяця лідерами негативного чи сумнівного оцінювання в програмах новин були Л.Кучма (63%), О.Турчинов (54%) та Ю.Луценко (46). Кожне четверте повідомлення про Ю.Тимошенко (26%) було в негативному контексті (в лютому 21%), про В.Януковича 11% (в лютому 19%).
- ❑ Другий місяць поспіль найбільший доступ до синхрону має Ю.Єхануров (в березні 741 сек, та 14% усього синхрону; в лютому 841 сек, та 13%). Синхрон Ю.Тимошенко в 1.6 рази менший синхрону прем'єр-міністра (457 сек). В.Януковичу надано слова тільки на ТРК Україна – 25 сек (в лютому – 252 сек). Представник КПУ А.Мартинюк говорив в прямому ефірі 451 сек (9% усього синхрону), В.Литвин 234 сек (в лютому 550 сек), а О.Мороз 107 сек (в лютому 231 сек).
- ❑ Всю виборчу кампанію відчутну перевагу у доступі до ефіру мають політики з блоку “Наша Україна”: їм належить 33% синхрону в березні (41% в лютому та 38% в грудні). На каналах УТ-1 та Тоніс їхня частка була 71% та 69% відповідно. Частка синхрону політиків з БЮТ була в березні 14% (6% у лютому та 11% в грудні), а на Інтері їхня частка склала 43%. Політики з Партії Регіонів говорили в ефірі в березні 8% усього синхрону (в лютому та грудні по 10%).

ІНФОРМАЦІЙНИЙ ПОТІК

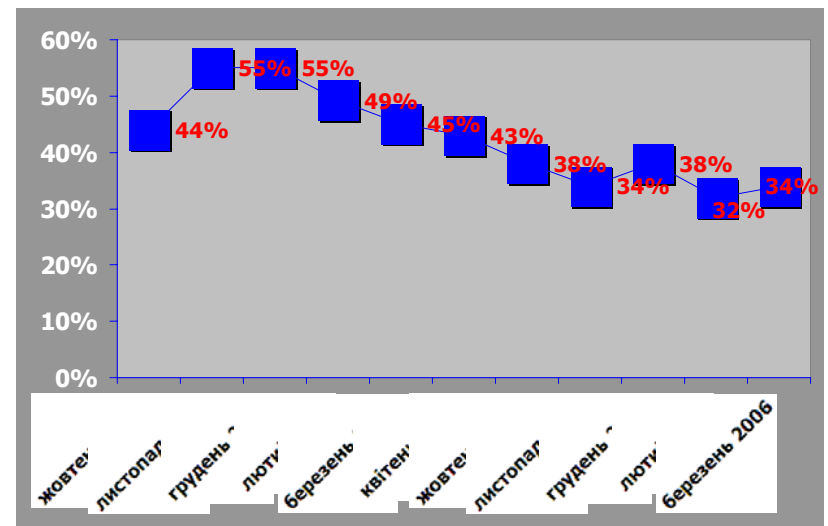
ПРОГРАМИ НОВИН 06-11 березня 2006, prime-time



- Міжнародні новини, пов'язані з Україною
- Міжнародні новини, пов'язані з Україною: не політика
- Міжнародні новини, пов'язані з Україною: політика
- Політичні новини в Україні
- Усі інші новини в Україні



% політичних новин в Україні



ІНФОРМАЦІЙНИЙ ПОТІК

ПРОГРАМИ НОВИН

жовтень 2005 – березень 2006, prime-time



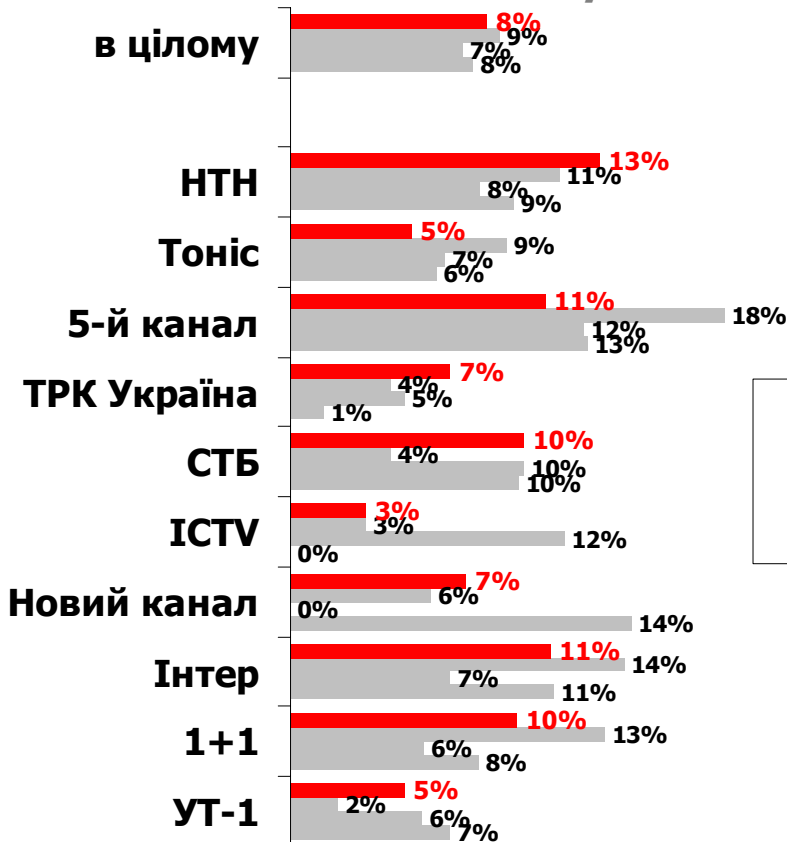
Новини про Україну,
N жовтень 2005 = 617
N листопад 2005 = 585
N грудень 2005 = 555
N лютий 2006 = 599
N березень 2006 = 587

Посилання на джерела інформації

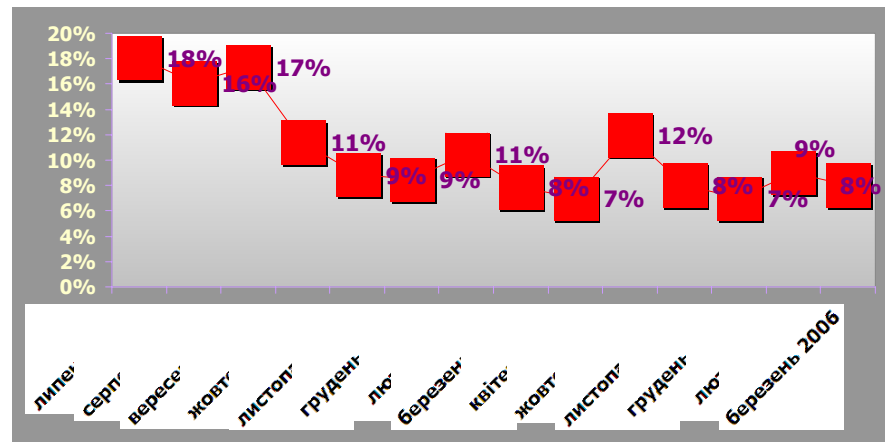
ІНФОРМАЦІЙНИЙ ПОТІК

ПРОГРАМИ НОВИН

листопад 2005 – березень 2006, prime-time



Новини про Україну,
N листопад 2005 = 585
N грудень 2005 = 555
N лютий 2006 = 599
N березень 2006 = 587



Джерело інформації відсутнє

ПОЛІТИЧНІ ПОДІЇ

ТЕМИ НОВИН березень 2006, prime-time



Тема Парламентських виборів присутня у 29,7% усіх повідомлень про Україну

■ головна тема
■ додаткова тема

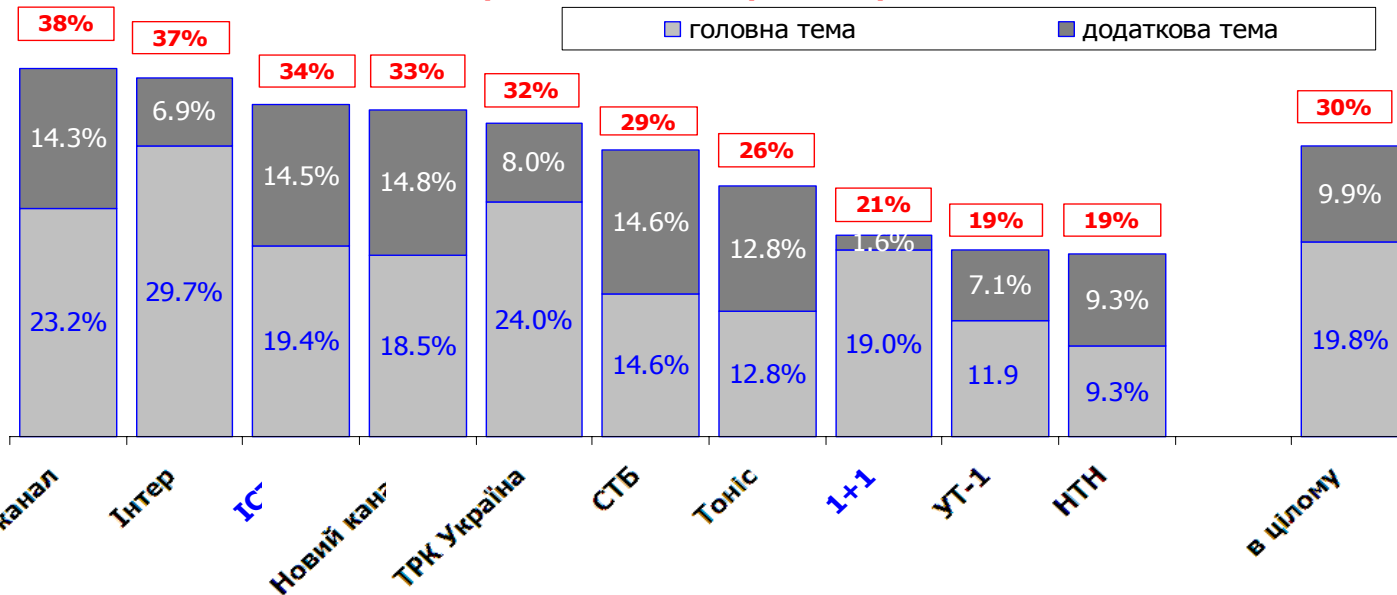
ПОЛІТИЧНІ ПОДІЇ

УВАГА ДО ПАРЛАМЕНТСЬКИХ ВИБОРІВ 2006 березень 2006, prime-time

Березень 2006

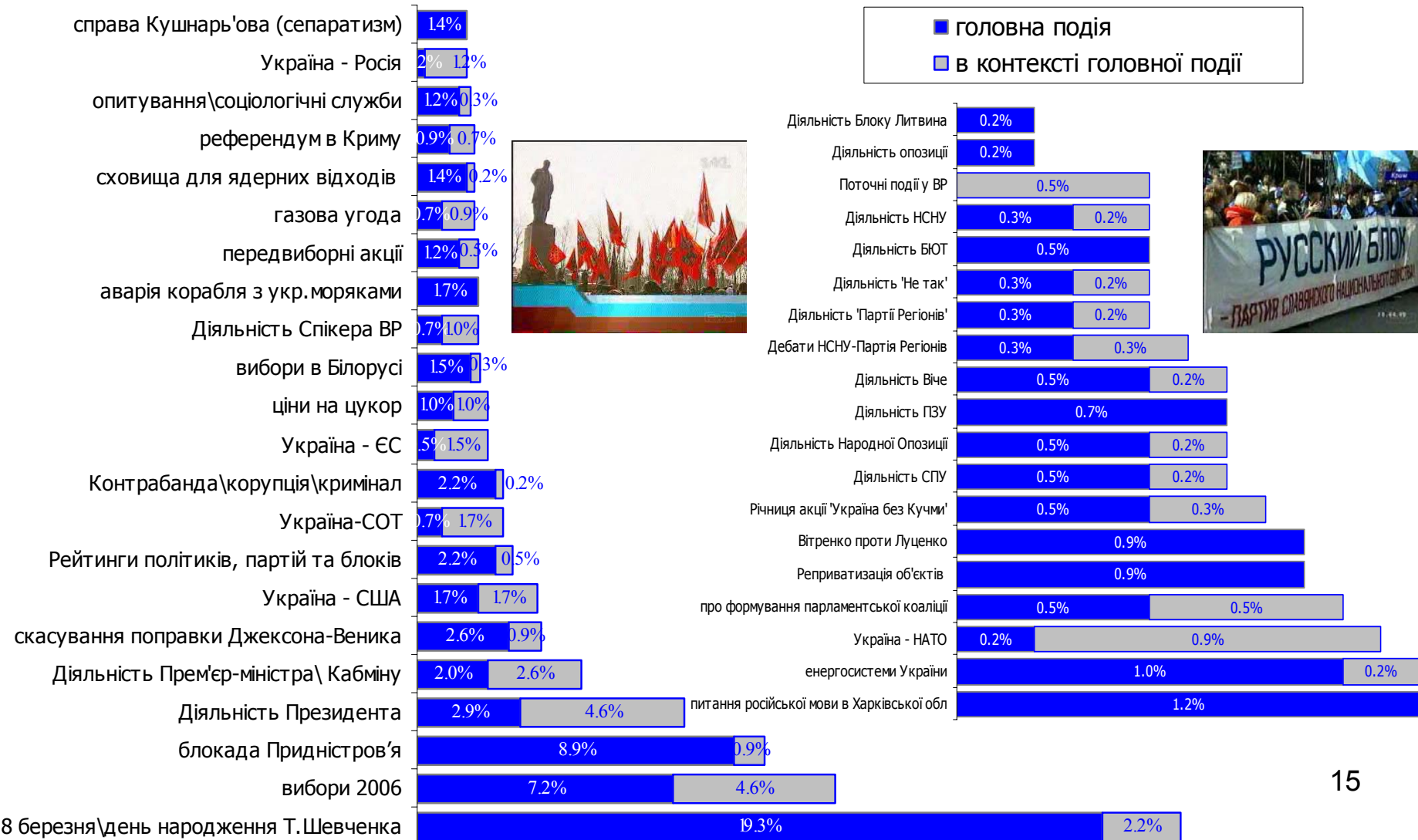


Парламентські вибори 2006 р



ПОЛІТИЧНІ ПОДІЇ

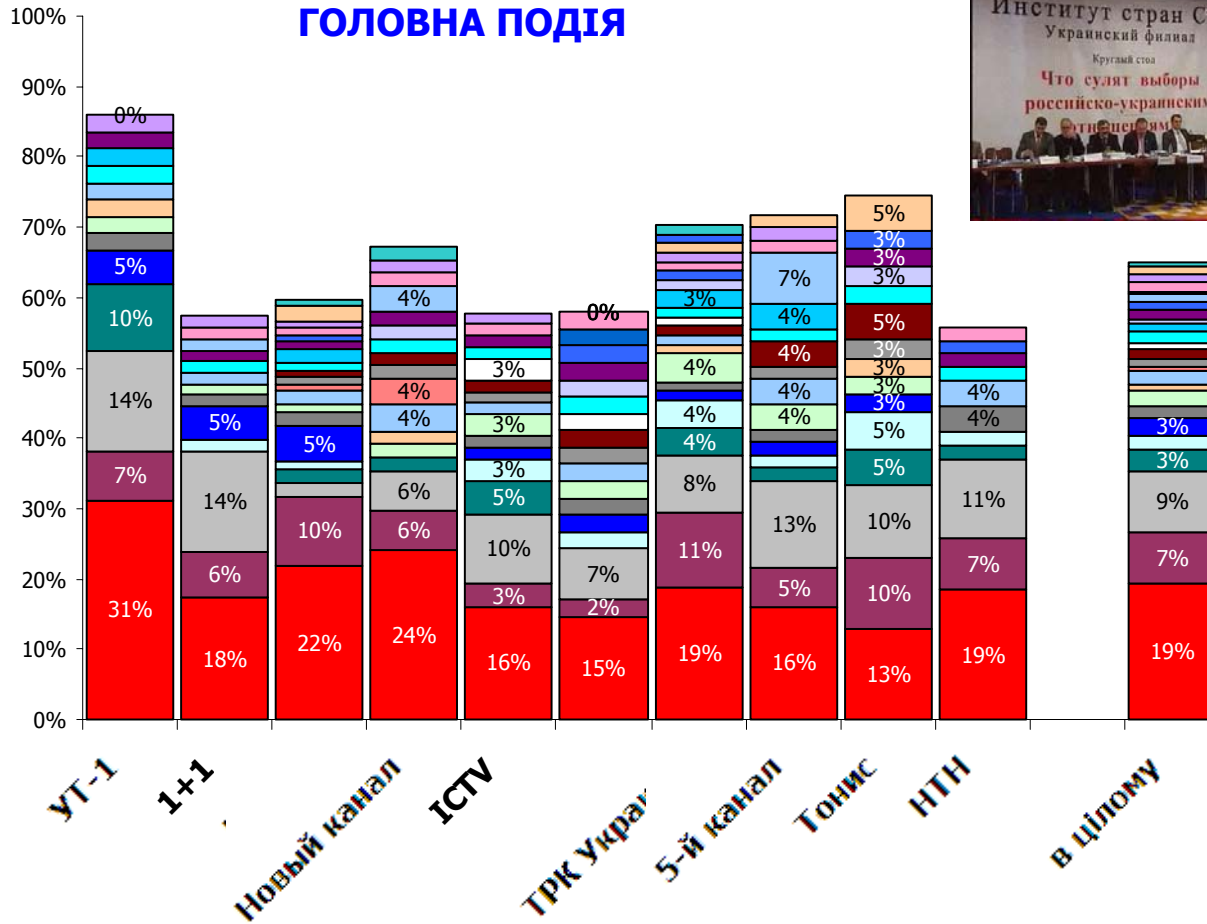
УВАГА ДО ПОЛІТИЧНИХ ПОДІЙ В НОВИНАХ 06 -11 березня 2006, prime-time



ПОЛІТИЧНІ ПОДІЇ

УВАГА ДО ПОЛІТИЧНИХ ПОДІЙ В НОВИНАХ
06 -11 березня 2006, prime-time

ГОЛОВНА ПОДІЯ

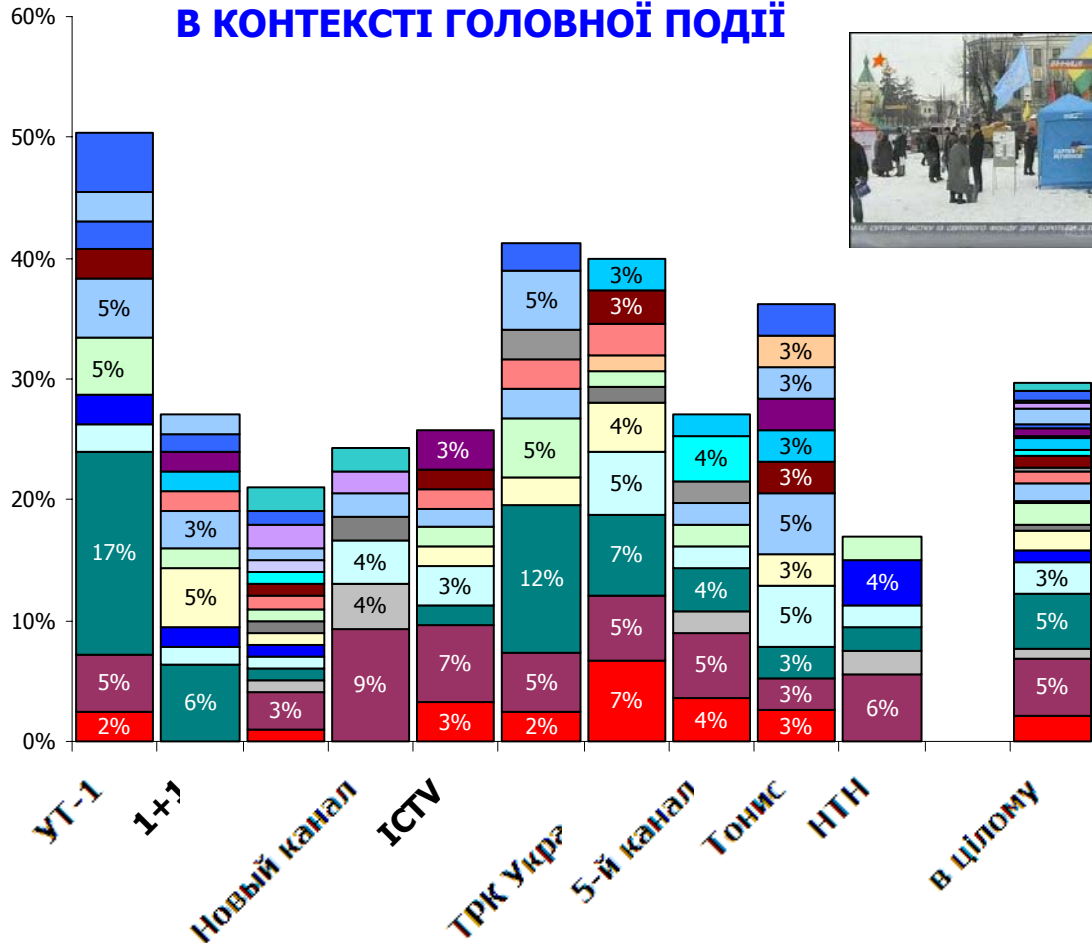


- про формування парламентської коаліції
- Україна - НАТО
- енергосистеми України
- питання російської мови в Харківській обл
- справа Кушнар'ова (сепаратизм)
- Україна - Росія
- опитування \ соціологічні служби
- референдум в Криму
- сховища для ядерних відходів
- газова угода
- передвиборні акції
- аварія корабля з укр. моряками
- Діяльність Спікера ВР
- вибори в Білорусі
- ціни на цукор
- Україна - ЄС
- Контрабанда \ корупція \ кримінал
- Україна-СОТ
- Рейтинги політиків, партій та блоків
- Україна - США
- скасування поправки Джексона-Веника
- Діяльність Прем'єр-міністра \ Кабміну
- Діяльність Президента
- блокада Придністров'я
- вибори 2006
- 8 березня \ день народження Т.Шевченка

ПОЛІТИЧНІ ПОДІЇ

УВАГА ДО ПОЛІТИЧНИХ ПОДІЙ В НОВИНАХ
06 -11 березня 2006, prime-time

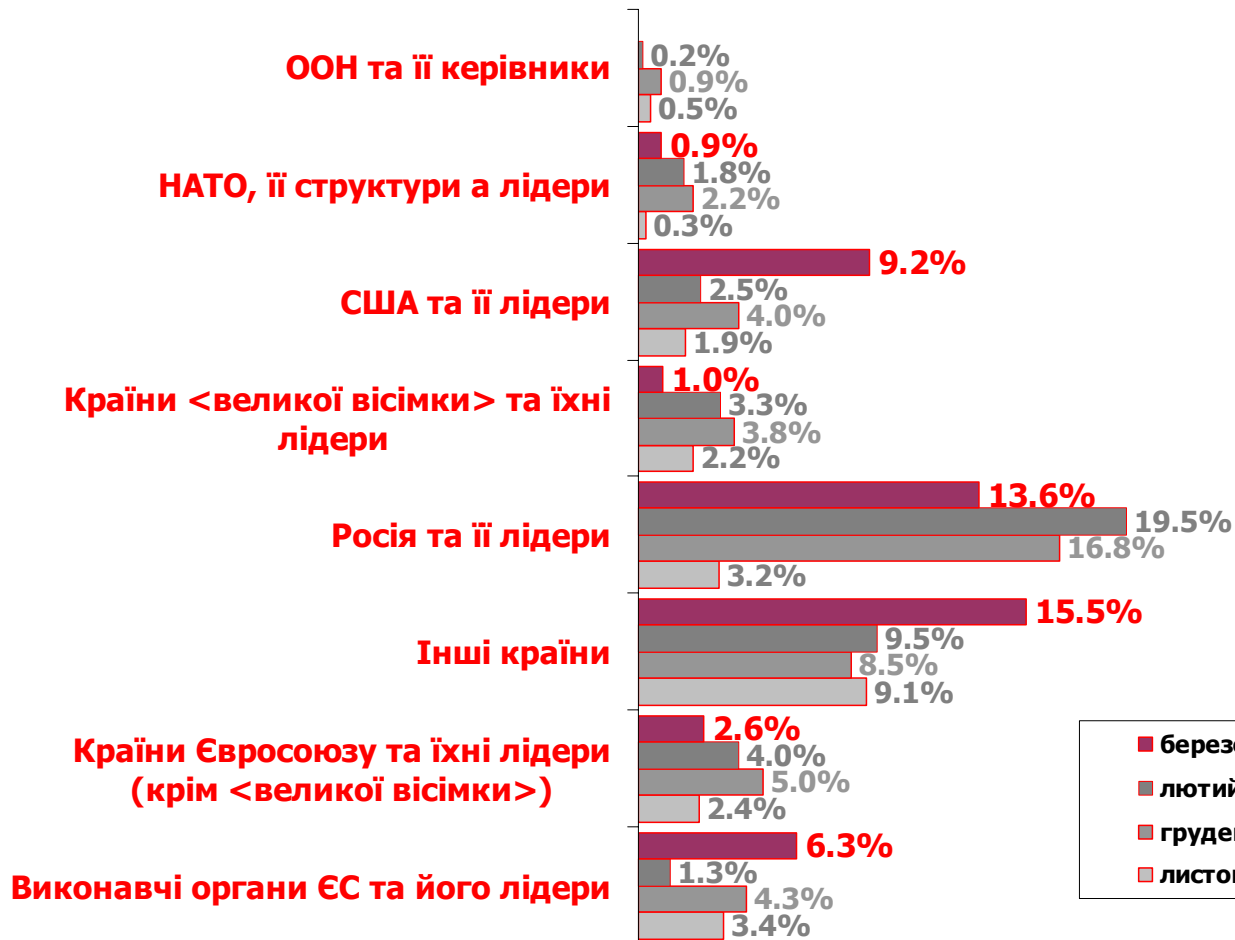
В КОНТЕКСТІ ГОЛОВНОЇ ПОДІЇ



- про формування парламентської коаліції
- Україна - НАТО
- енергосистеми України
- питання російської мови в Харківській обл
- справа Кушнар'ова (сепаратизм)
- Україна - Росія
- опитування \ соціологічні служби
- референдум в Криму
- сховища для ядерних відходів
- газова угода
- передвиборні акції
- аварія корабля з укр. моряками
- Діяльність Спікера ВР
- вибори в Білорусі
- ціни на цукор
- Україна - ЄС
- Контрабанда \ корупція \ кримінал
- Україна-СОТ
- Рейтинги політиків, партій та блоків
- Україна - США
- скасування поправки Джексона-Веника
- Діяльність Прем'єр-міністра \ Кабміну
- Діяльність Президента
- блокада Придністров'я
- вибори 2006
- 8 березня \ день народження Т.Шевченка

ПОЛІТИЧНІ ПОДІЇ

МІЖНАРОДНИЙ КОНТЕКСТ ПОДІЙ листопад – березень 2005, prime-time

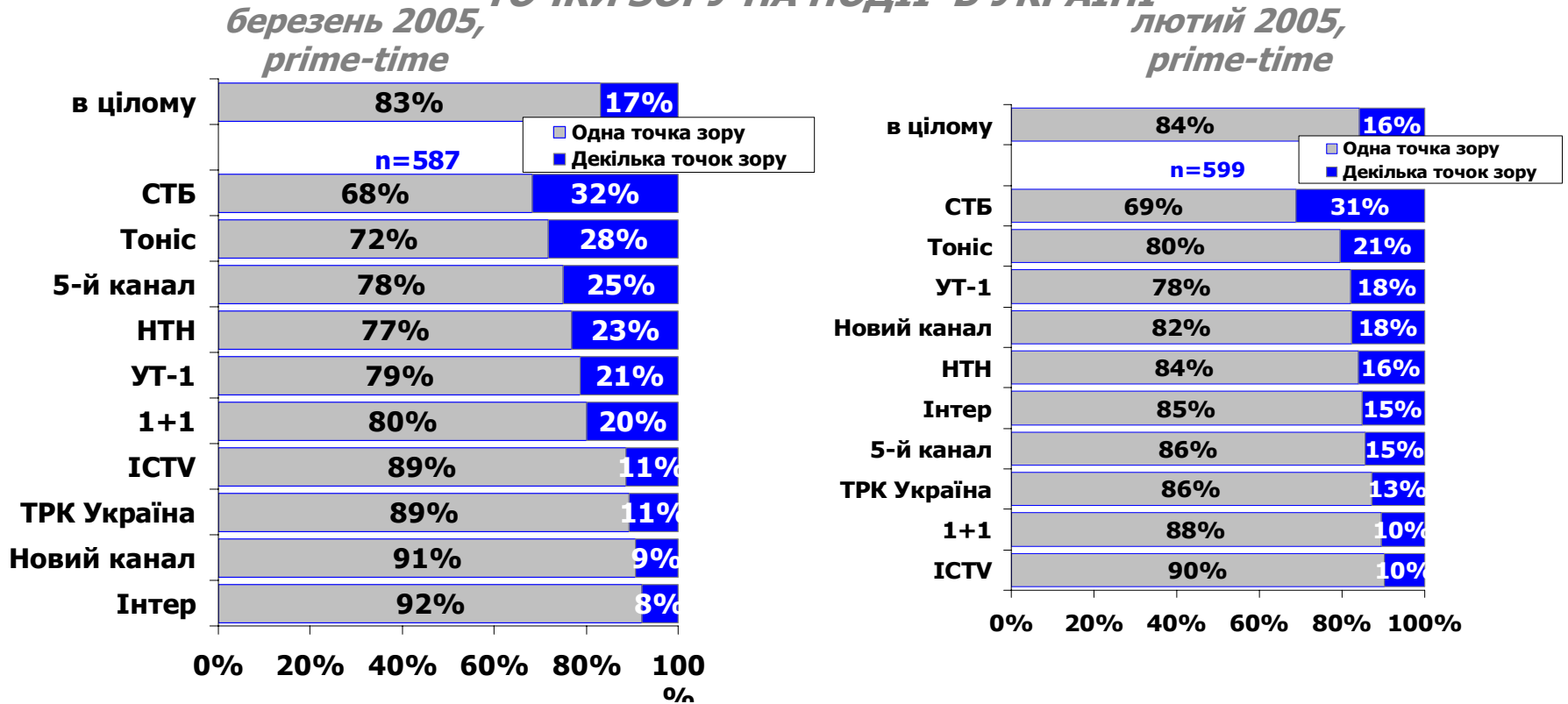


Новини про Україну,
N листопад 2005 = 585
N грудень 2005 = 555
N лютий 2006 = 599
N березень 2006 = 587

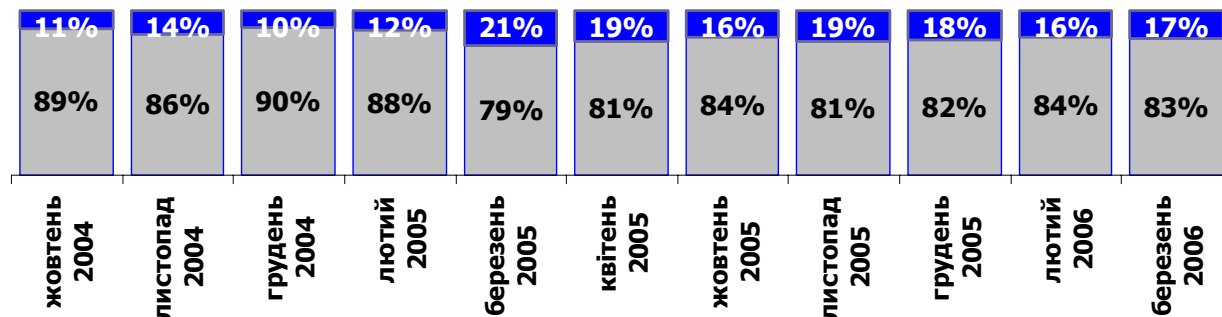


ПОЛІТИЧНІ ПОДІЇ

ТОЧКИ ЗОРУ НА ПОДІЇ В УКРАЇНІ



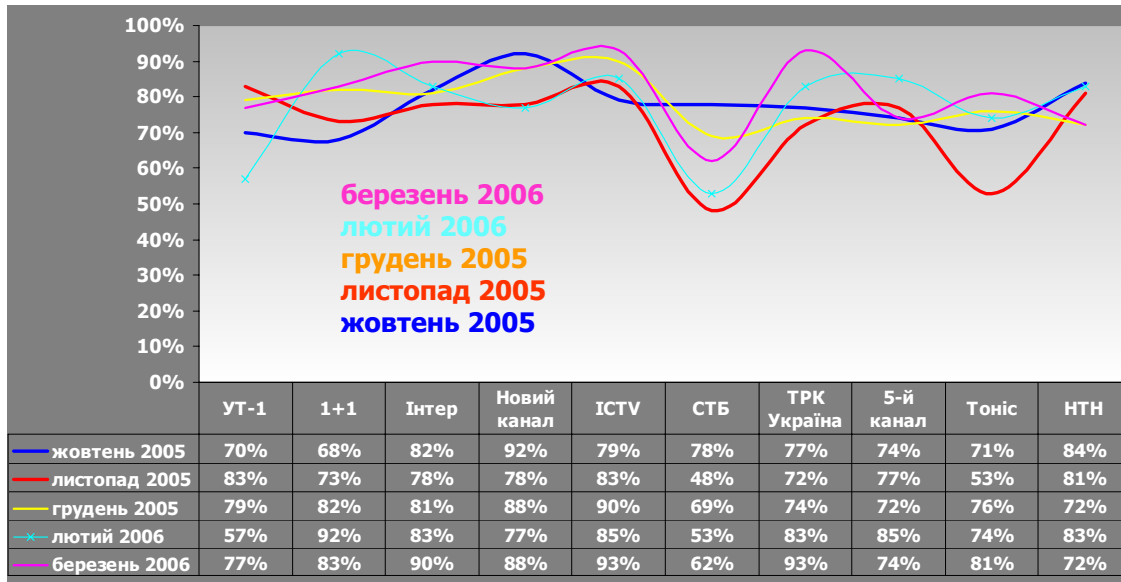
Новини про Україну,
N лютий 2006 = 599
N березень 2006 = 587



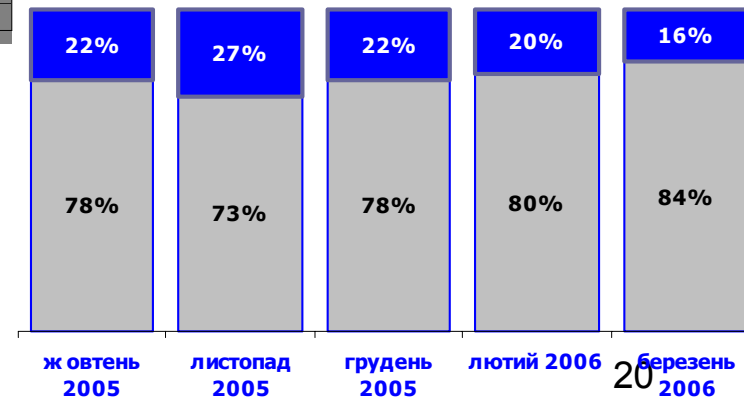
ПОЛІТИЧНІ ПОДІЇ

Політичні новини в Україні

*ТОЧКИ ЗОРУ НА ПОЛІТИЧНІ ПОДІЇ
жовтень 2005 – березень 2006,
prime-time*

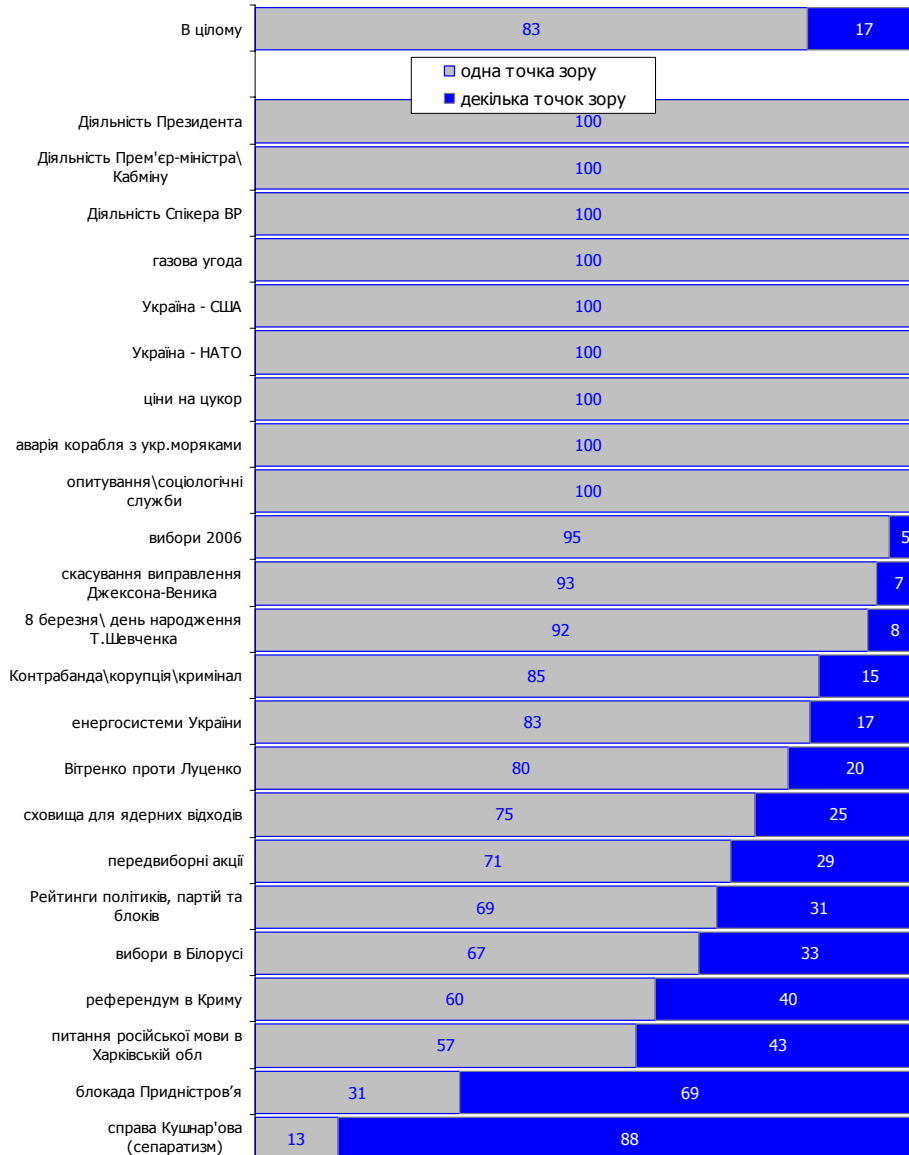


**% повідомлень
з однією точкою
зору**



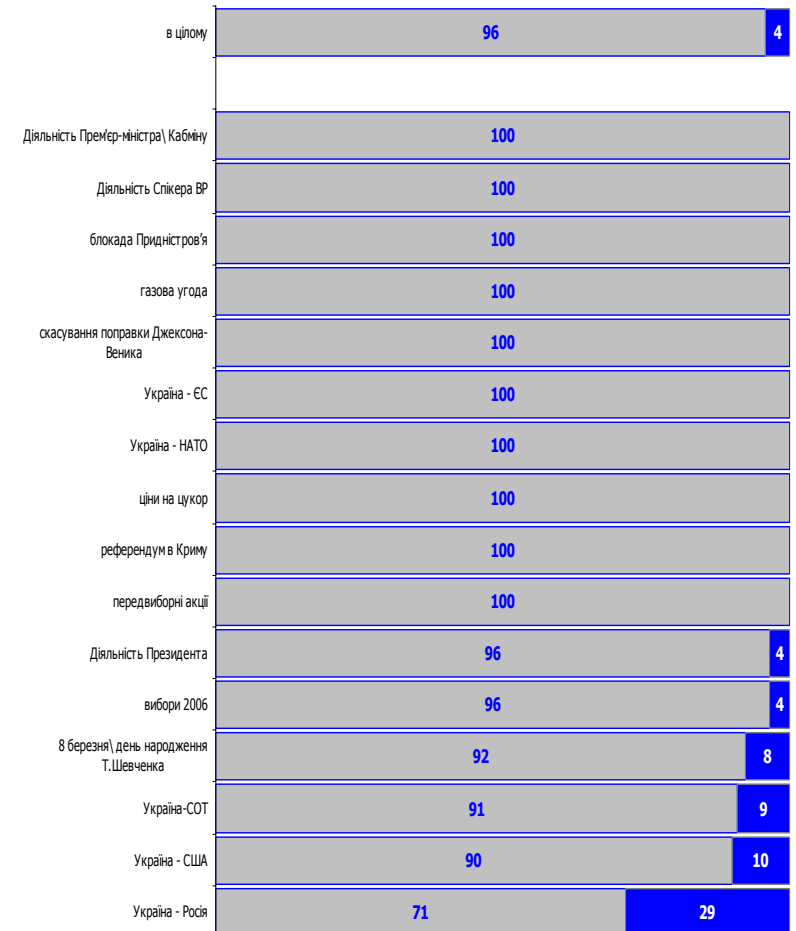
ПОЛІТИЧНІ ПОДІЇ

ГОЛОВНА ПОДІЯ



ТОЧКИ ЗОРУ НА ПОЛІТИЧНІ ПОДІЇ 06-11 березня 2006 , prime-time

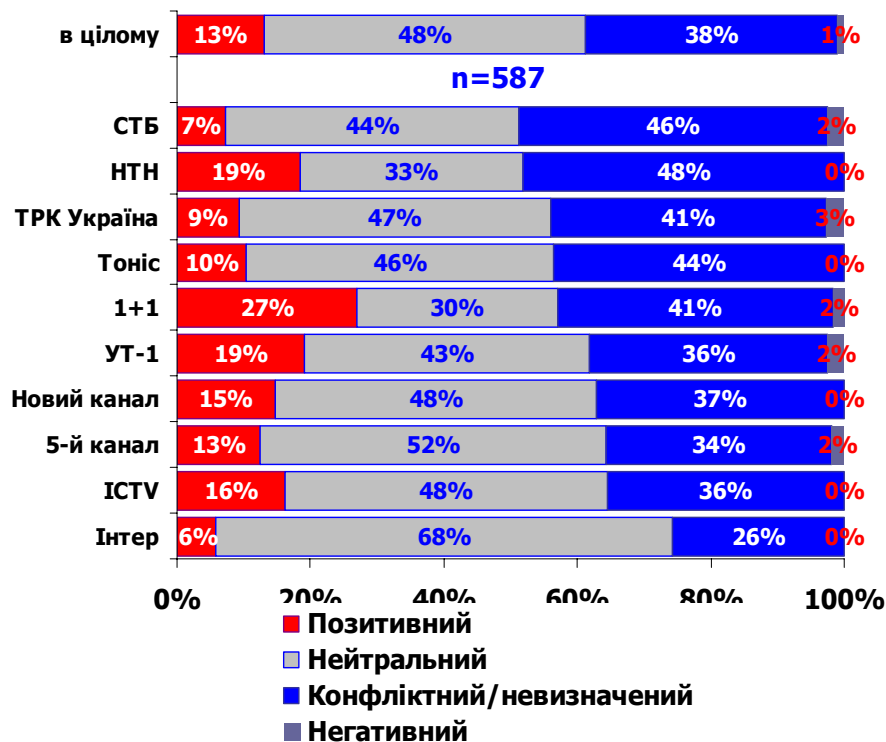
В КОНТЕКСТІ ГОЛОВНОЇ ПОДІЇ



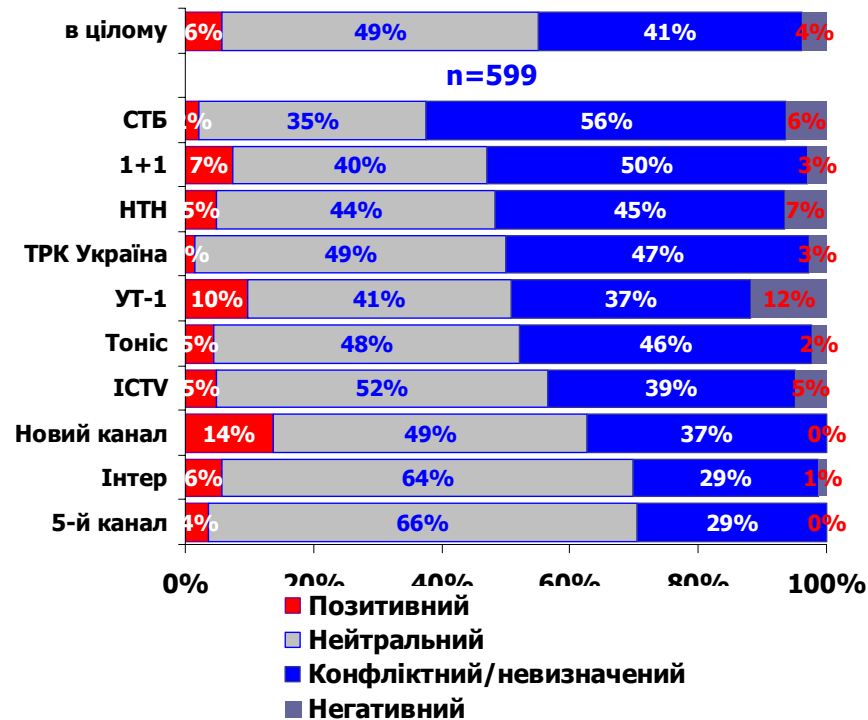
ПОЛІТИЧНІ ПОДІЇ

КОНТЕКСТ ОБГОВОРЕННЯ ПОДІЙ В УКРАЇНІ

березень 2005, prime-time



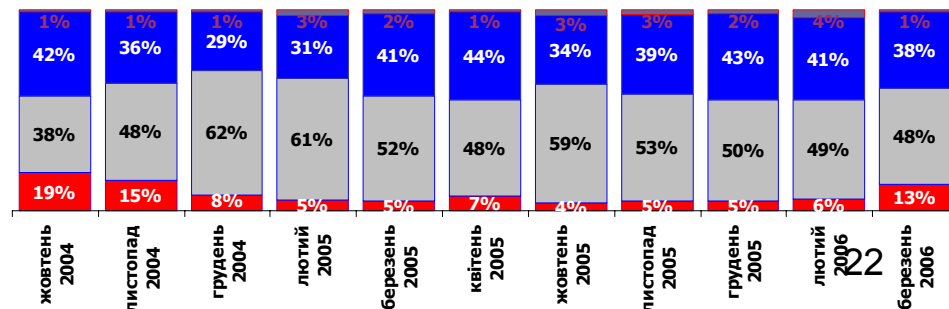
лютий 2006, prime-time



Політичні новини в Україні

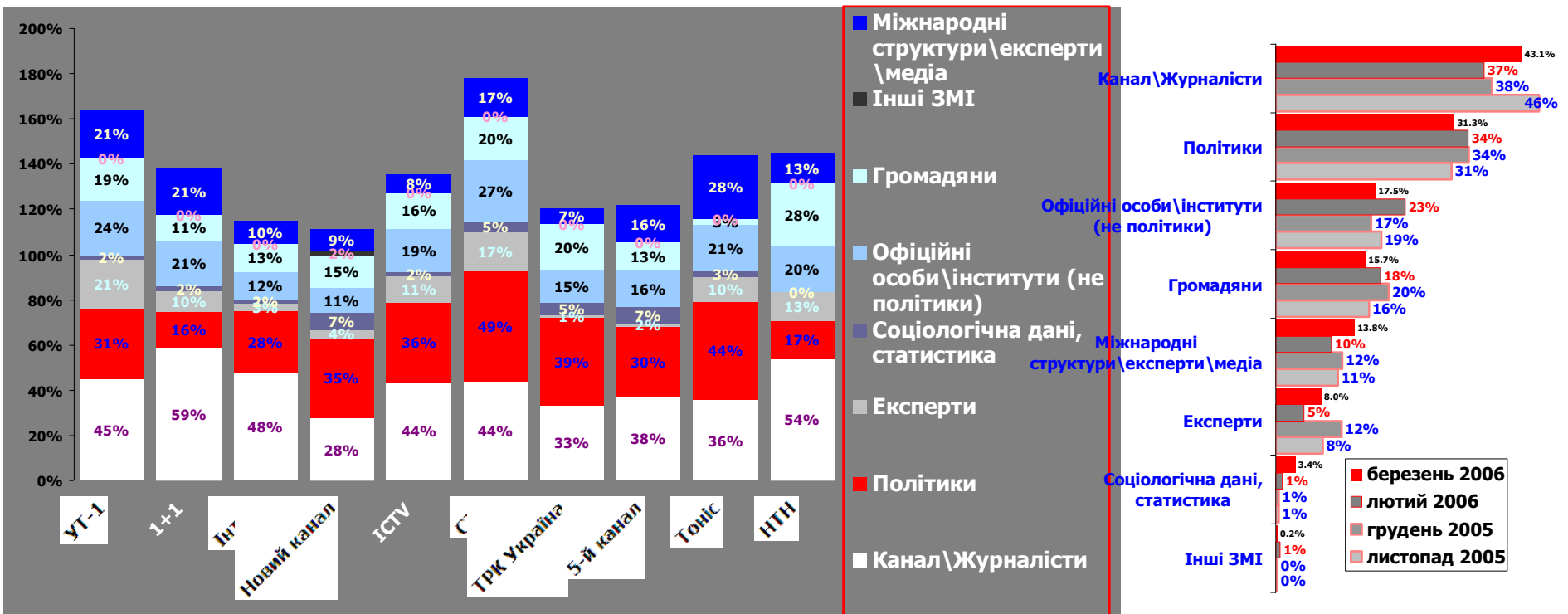


Новини про Україну,
N лютий 2006 = 599
N березень 2006 = 587



ПОЛІТИЧНІ ПОДІЇ

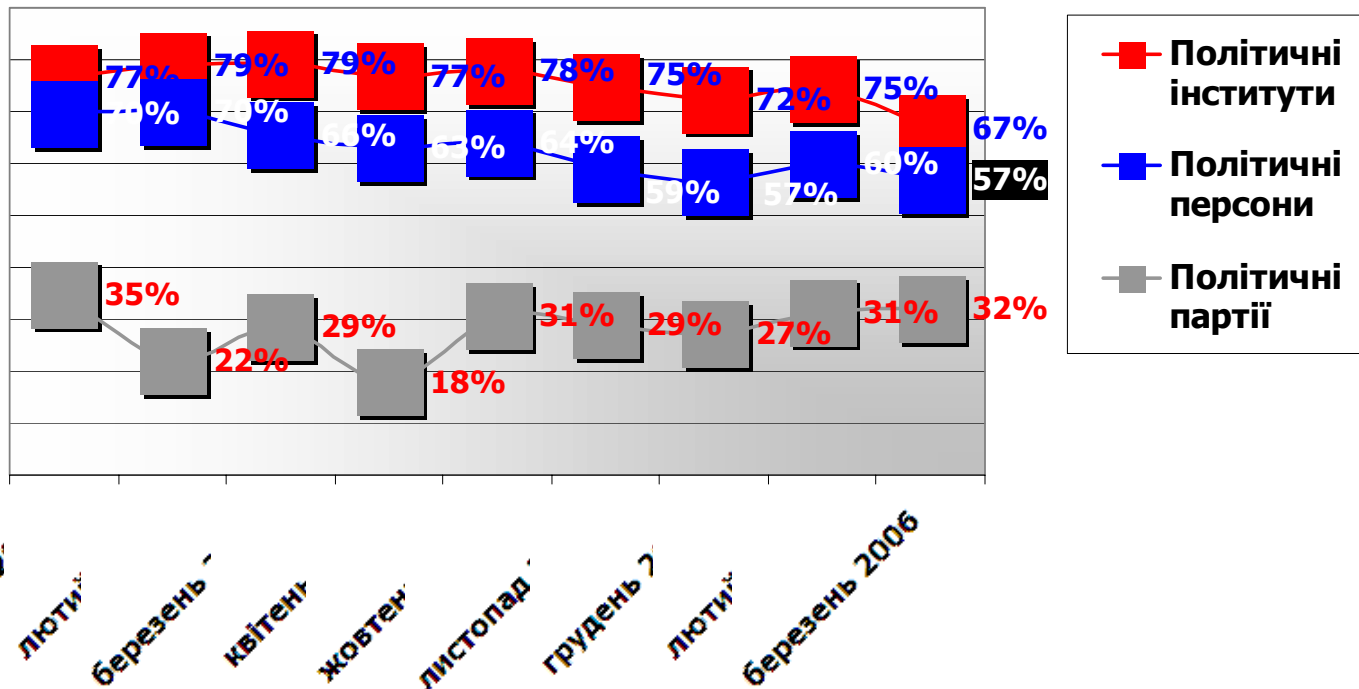
ХТО ОЦІНЮЄ/КОМЕНТУЄ ПОДІЇ В УКРАЇНІ
березень 2006, prime-time



Новини про Україну,
N березень 2006 = 587

ПОЛІТИЧНІ ГРАВЦІ

ОСНОВНІ ПОЛІТИЧНІ СУБ'ЄКТИ



грудень 2004
лютий 2005
березень 2005
квітень 2005
жовтень 2005
листопад 2005
грудень 2005
лютий 2006
березень 2006

Новини про Україну, 2005

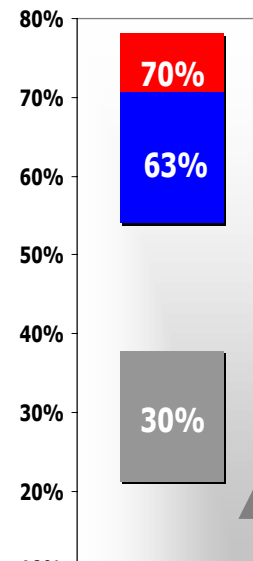
N лютий = 733
N березень = 724
N квітень = 729
N жовтень = 617
N листопад = 585
N грудень = 555

Новини про Україну, 2004

N грудень = 786 (10 каналів)

Новини про Україну, 2006

N лютий = 599
N березень = 587



червень - листопад 2004

ПОЛІТИЧНІ ГРАВЦІ

УВАГА ДО ПОЛІТИЧНИХ ІНСТИТУТІВ*



листопад 2005 – березень 2006,
prime-time




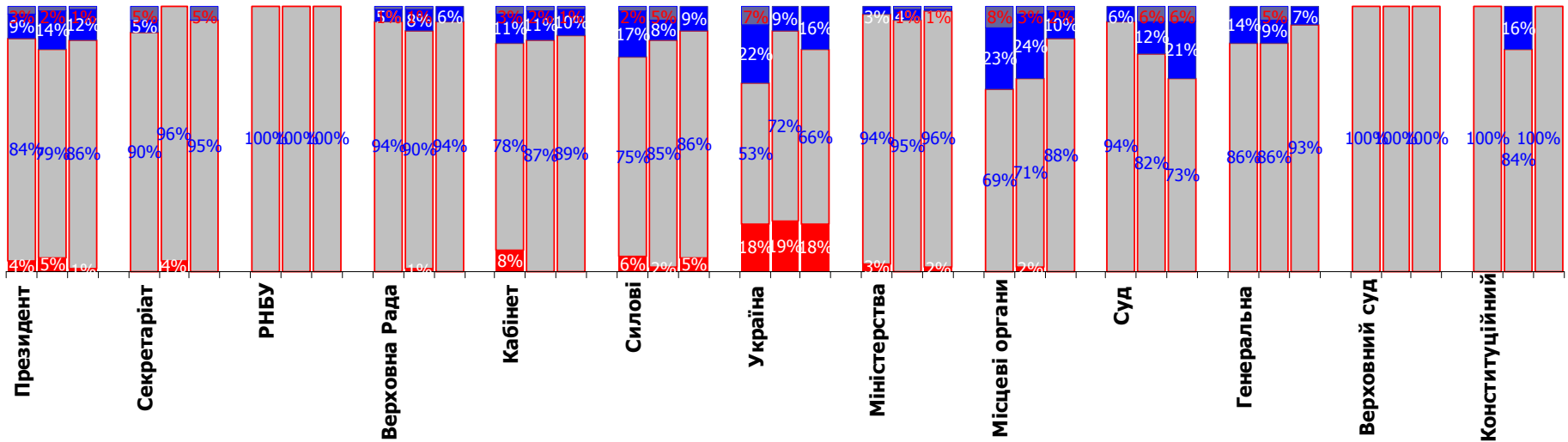
Новини про Україну,
N листопад 2005 = 585
N грудень 2005 = 555
N лютий 2006 = 599
N березень 2006 = 587

* % повідомлень зі згадуванням про інститути

ПОЛІТИЧНІ ГРАВЦІ

ОЦІНКИ ПОЛІТИЧНИХ ІНСТИТУТІВ

березень/лютий 2006/грудень 2005



Новини про Україну,
N грудень 2005 = 555
N лютий 2006 = 599
N .thtptym 2006 = 587

* Розподіл позитивних, нейтральних, іронічних і негативних оцінок у всіх згадуваннях про інститут

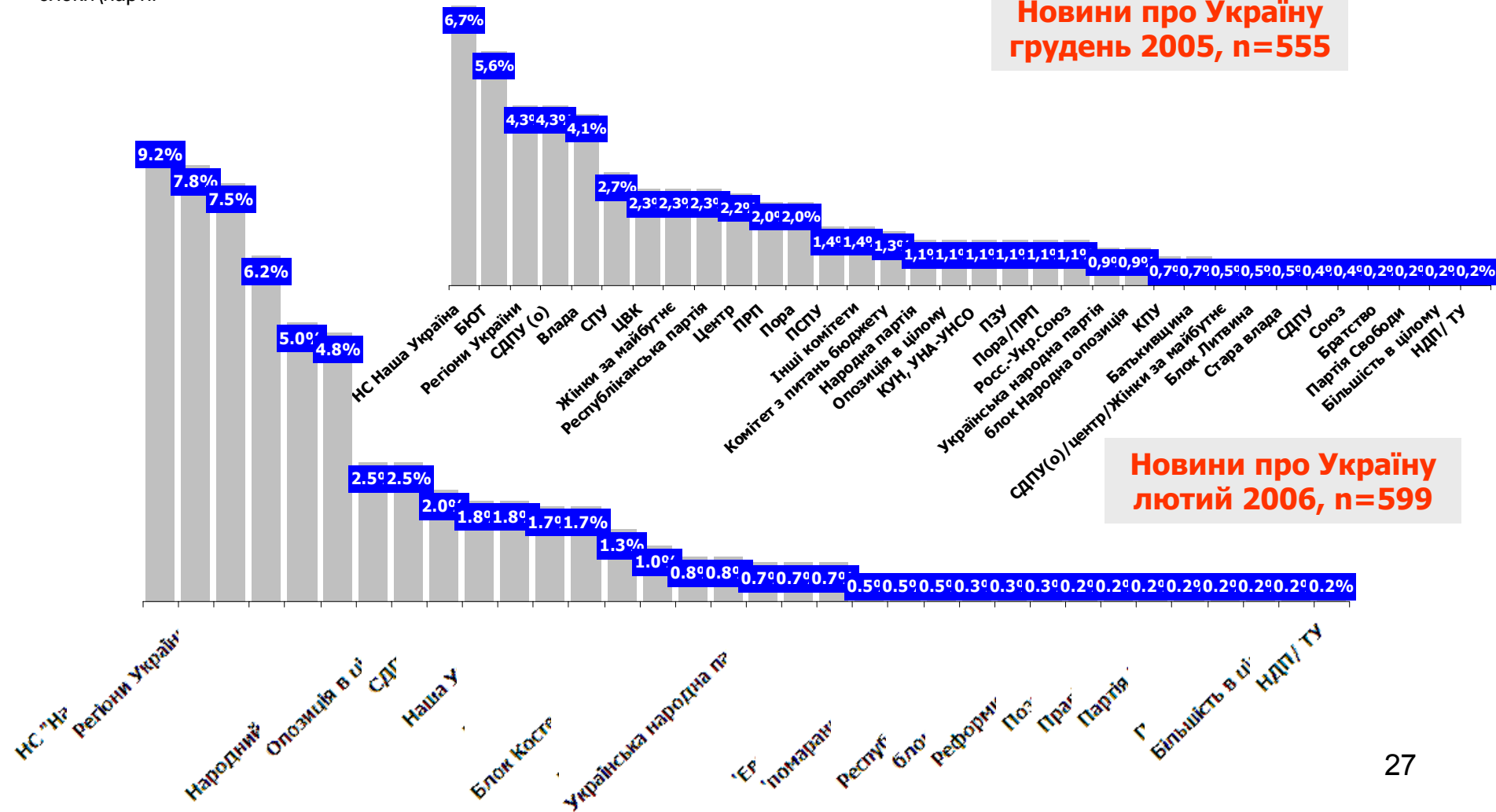
ПОЛІТИЧНІ ГРАВЦІ

УВАГА ДО ПОЛІТИЧНИХ ПАРТІЙ ТА ФРАКЦІЙ*

* % повідомлень зі згадуванням про блоки\партії

**Новини про Україну
грудень 2005, n=555**

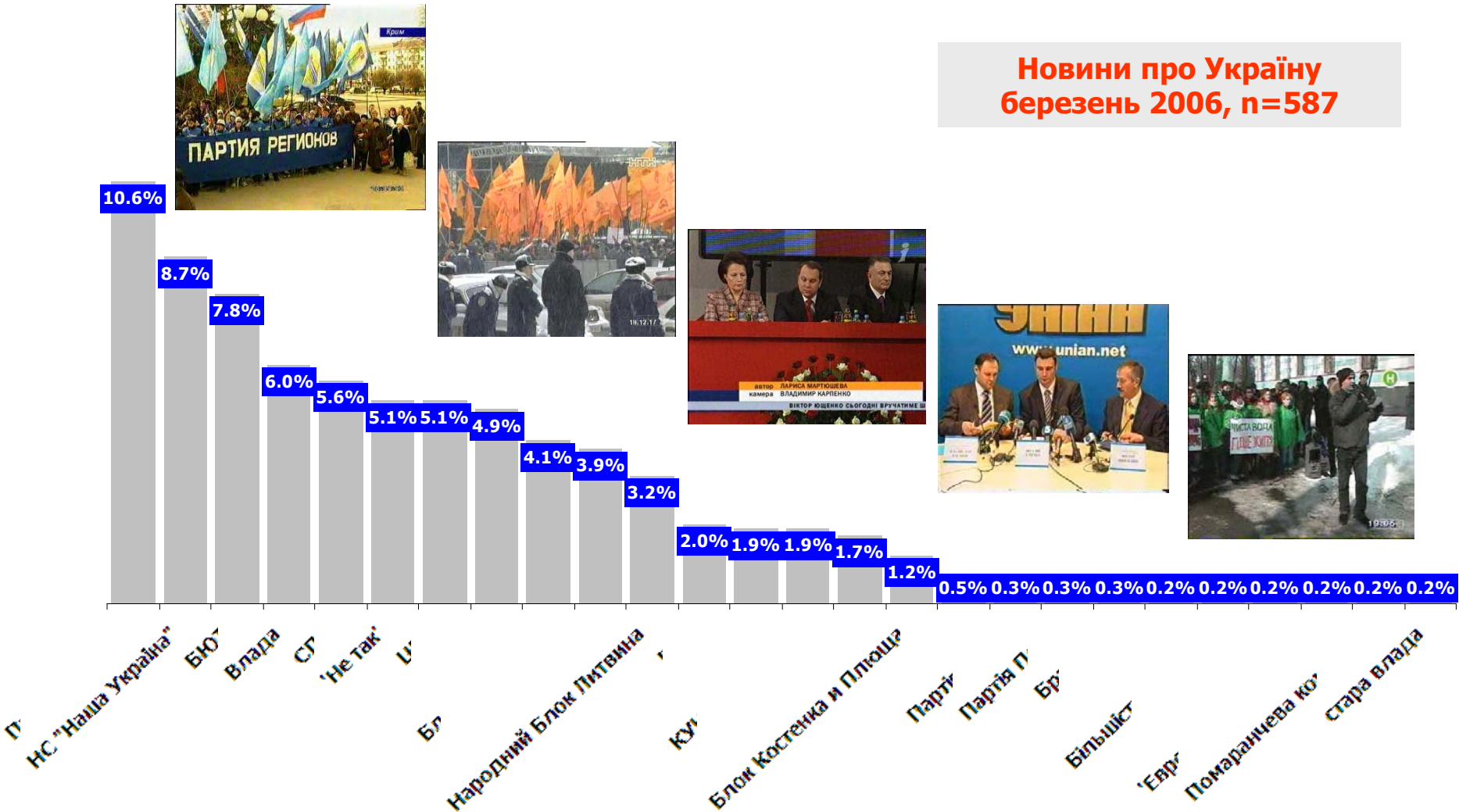
**Новини про Україну
лютий 2006, n=599**



ПОЛІТИЧНІ ГРАВЦІ

УВАГА ДО ПОЛІТИЧНИХ ПАРТІЙ ТА ФРАКЦІЙ*

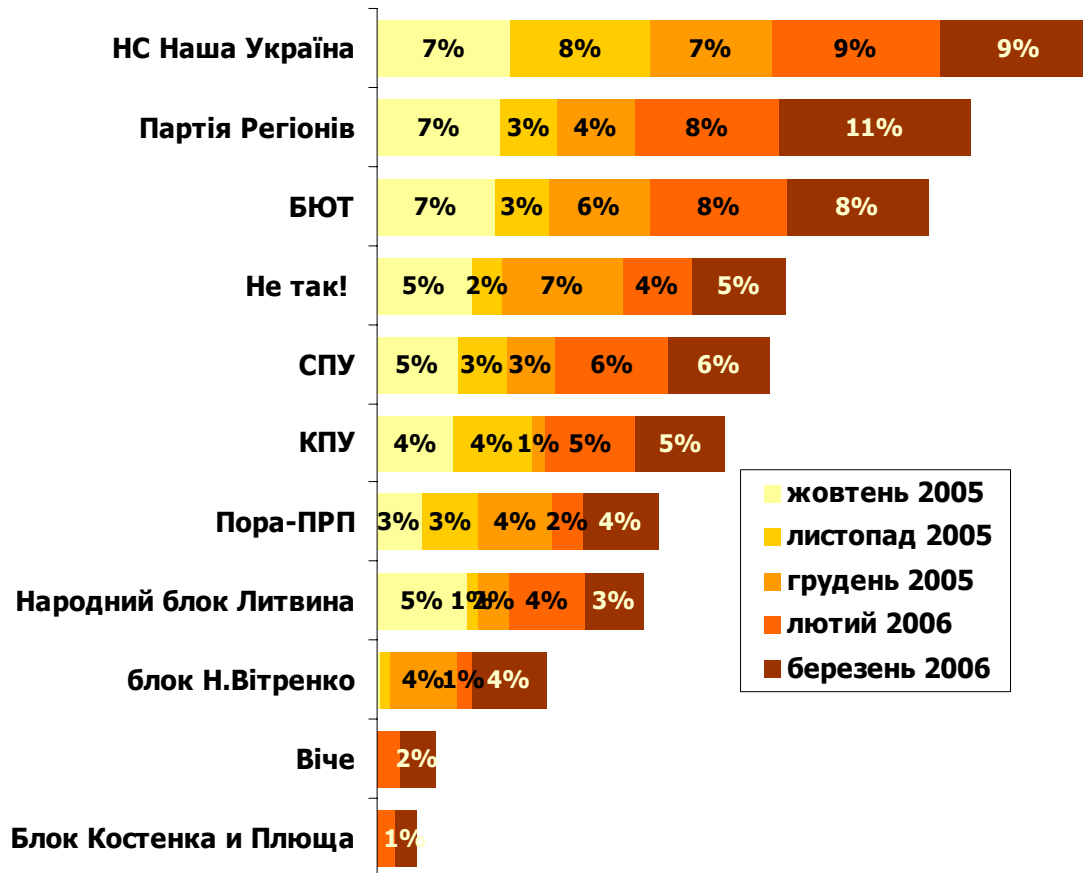
Новини про Україну
березень 2006, n=587



* % повідомлень зі згадуванням про блоки\партії

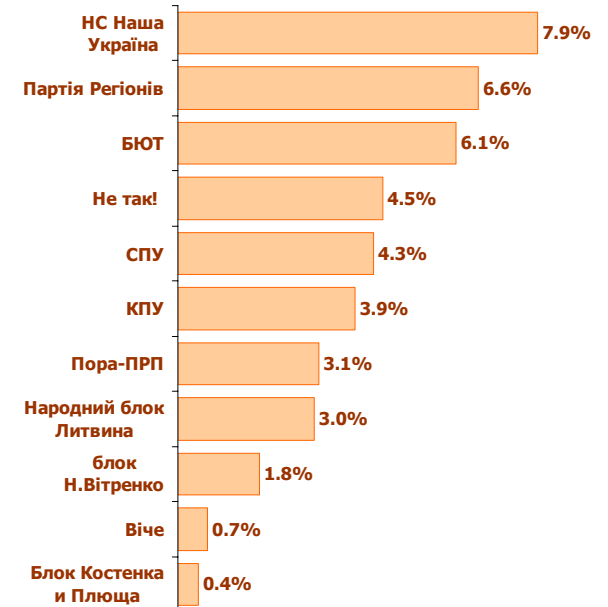
ПОЛІТИЧНІ ГРАВЦІ

УВАГА ДО ПОЛІТИЧНИХ ПАРТІЙ ТА БЛОКІВ



■ жовтень 2005
■ листопад 2005
■ грудень 2005
■ лютий 2006
■ березень 2006

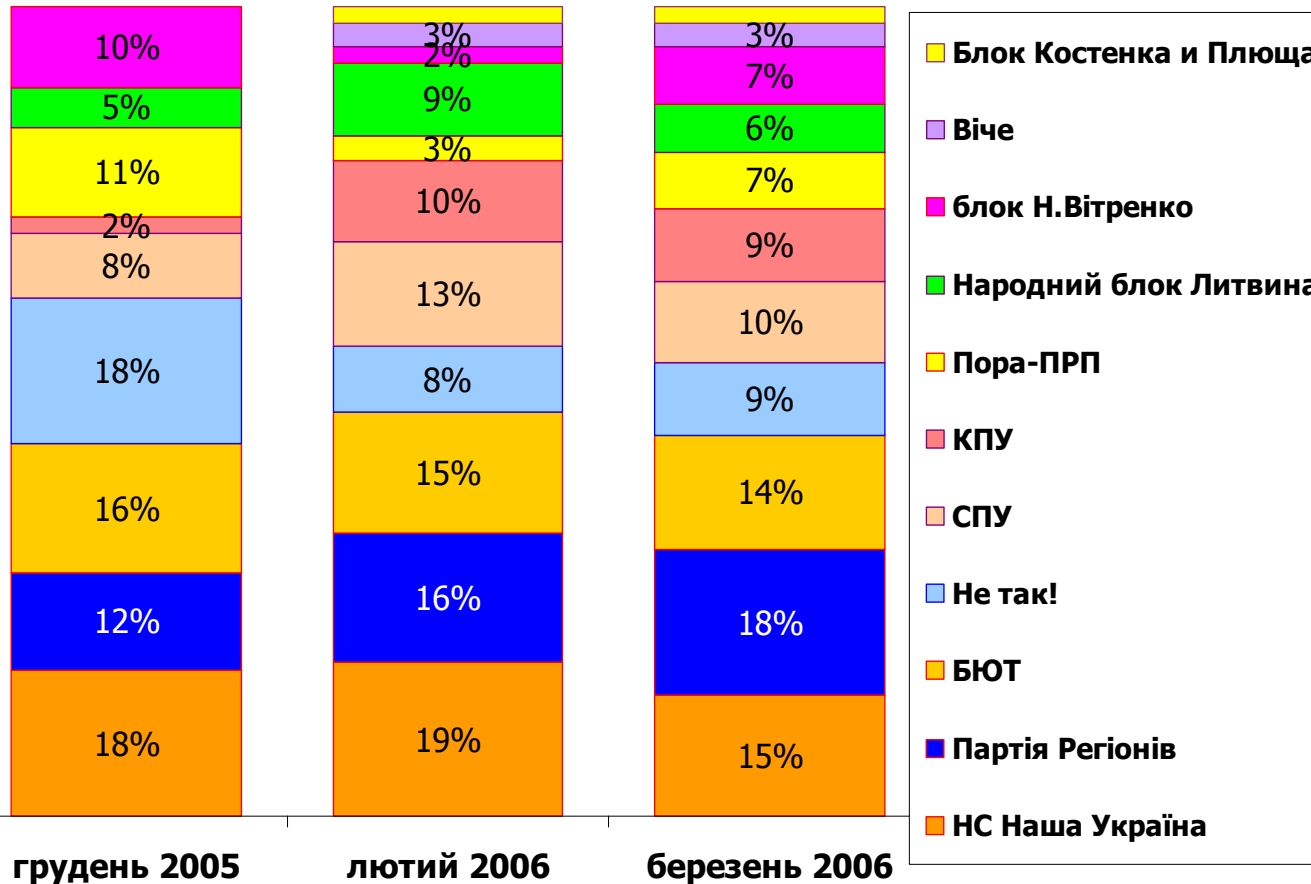
Лідери уваги в новинах



Новини про Україну,
N жовтень 2005 = 617
N листопад 2005 = 585
N грудень 2005 = 555
N лютий 2006 = 599
N березень 2006 = 587

ПОЛІТИЧНІ ГРАВЦІ

*УВАГА ДО ПОЛІТИЧНИХ ПАРТІЙ ТА БЛОКІВ**



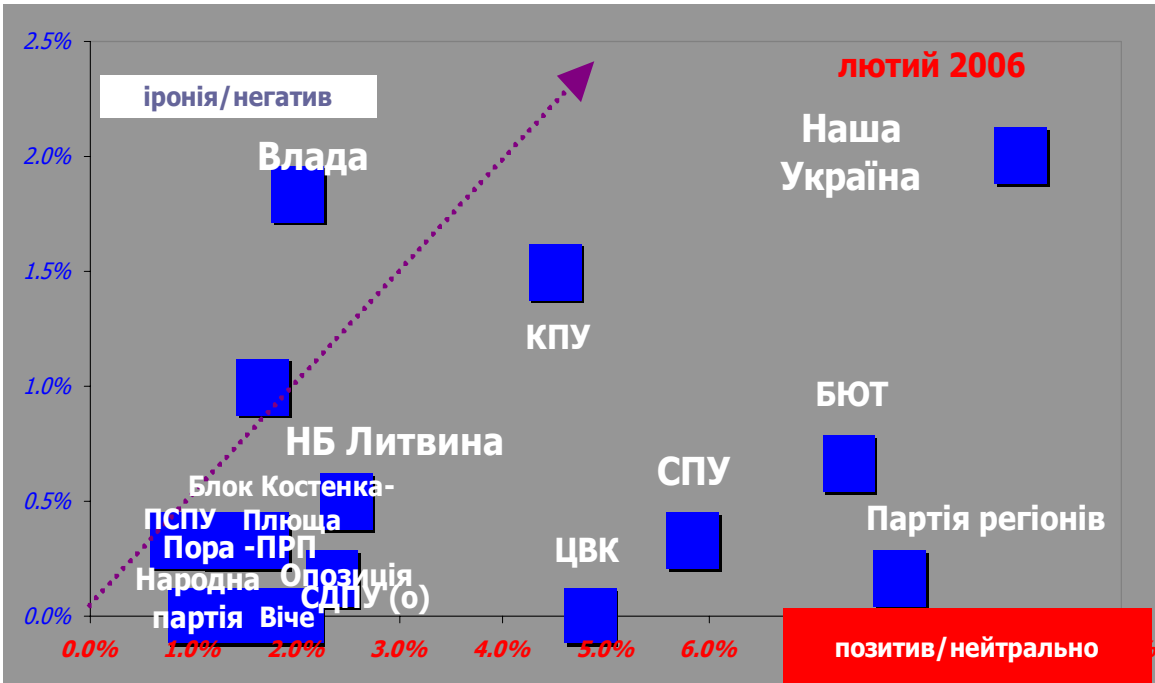
Розподіл уваги до лідерів серед блоків і партій



* Частка (%) уваги до блоку\партії в обсягу уваги до всіх головних блоків\партій

ПОЛІТИЧНІ ГРАВЦІ

ОЦІНКИ ПОЛІТИЧНИХ ПАРТІЙ ТА ФРАКЦІЙ* лютий 2006, prime-time



	позитив/ нейтрально	іронія/ негатив
НСНУ	9.0%	2.0%
Партія регіонів	7.8%	0.2%
БЮТ	7.3%	0.7%
СПУ	5.8%	0.3%
КПУ	4.5%	1.5%
ЦВК	4.8%	
Влада	2.0%	1.8%
Народний Блок Литвина	2.5%	0.5%
Опозиція в цілому	2.3%	0.2%
СДПУ (о)	2.0%	
'Не так'	1.7%	0.3%
'Наша Україна'	1.7%	1.0%
Пора-ПРП	1.7%	
Народна партія	1.3%	0.3%
Віче	1.3%	
Блок Костенка и Плюща	1.0%	
ПСПУ	0.8%	0.3%

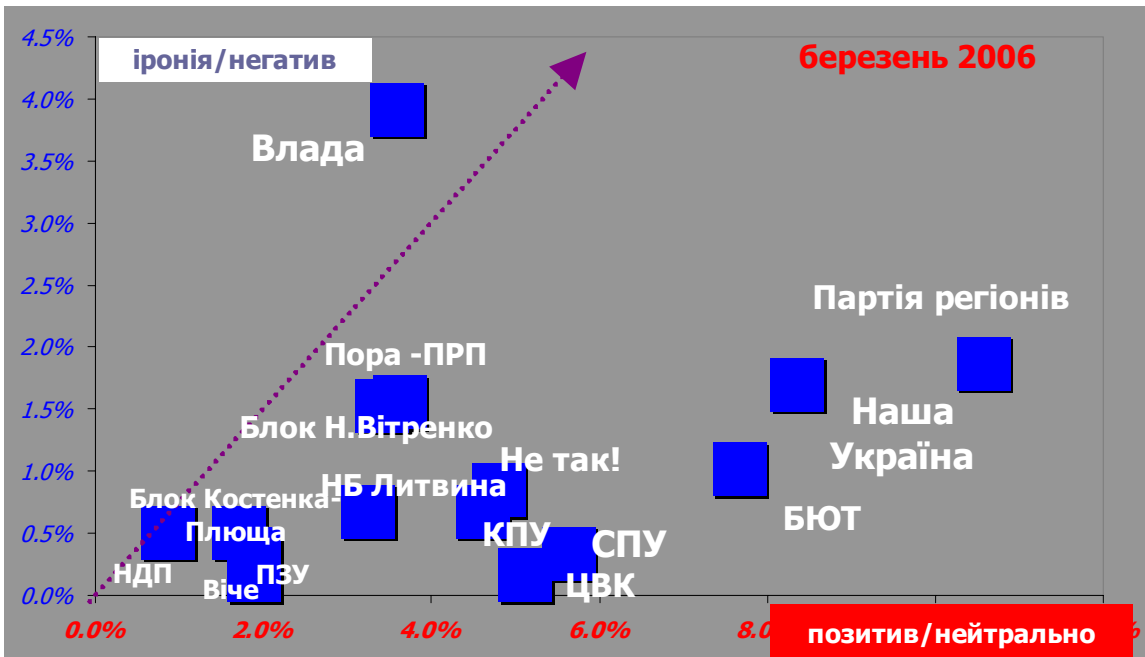
Новини про Україну

лютий 2006,
n=599

* % повідомлень з позитивними/нейтральними та негативно-іронічними згадуваннями про блоки/партії

ПОЛІТИЧНІ ГРАВЦІ

ОЦІНКИ ПОЛІТИЧНИХ ПАРТІЙ ТА ФРАКЦІЙ* березень 2006, prime-time



	позитив/ нейтрально	іронія/ негатив
Партія Регіонів	10.6%	1.9%
Наша Україна	8.3%	1.7%
БЮТ	7.7%	1.0%
Влада	3.6%	3.9%
СПУ	5.6%	0.3%
'Не так'	4.8%	0.9%
ЦВК	5.1%	0.2%
КПУ	4.6%	0.7%
Блок Вітренко	3.4%	1.5%
Пора-ПРП	3.6%	1.6%
Народний Блок Литвина	3.2%	0.7%
ПЗУ	1.9%	0.2%
Віче	1.9%	
КУН, УНА-УНСО	1.7%	0.5%
Опозиція в цілому	1.9%	0.3%
Блок Костенка и Плюща	0.9%	0.5%
НДП	0.5%	

Новини про Україну

березень 2006,
n=587

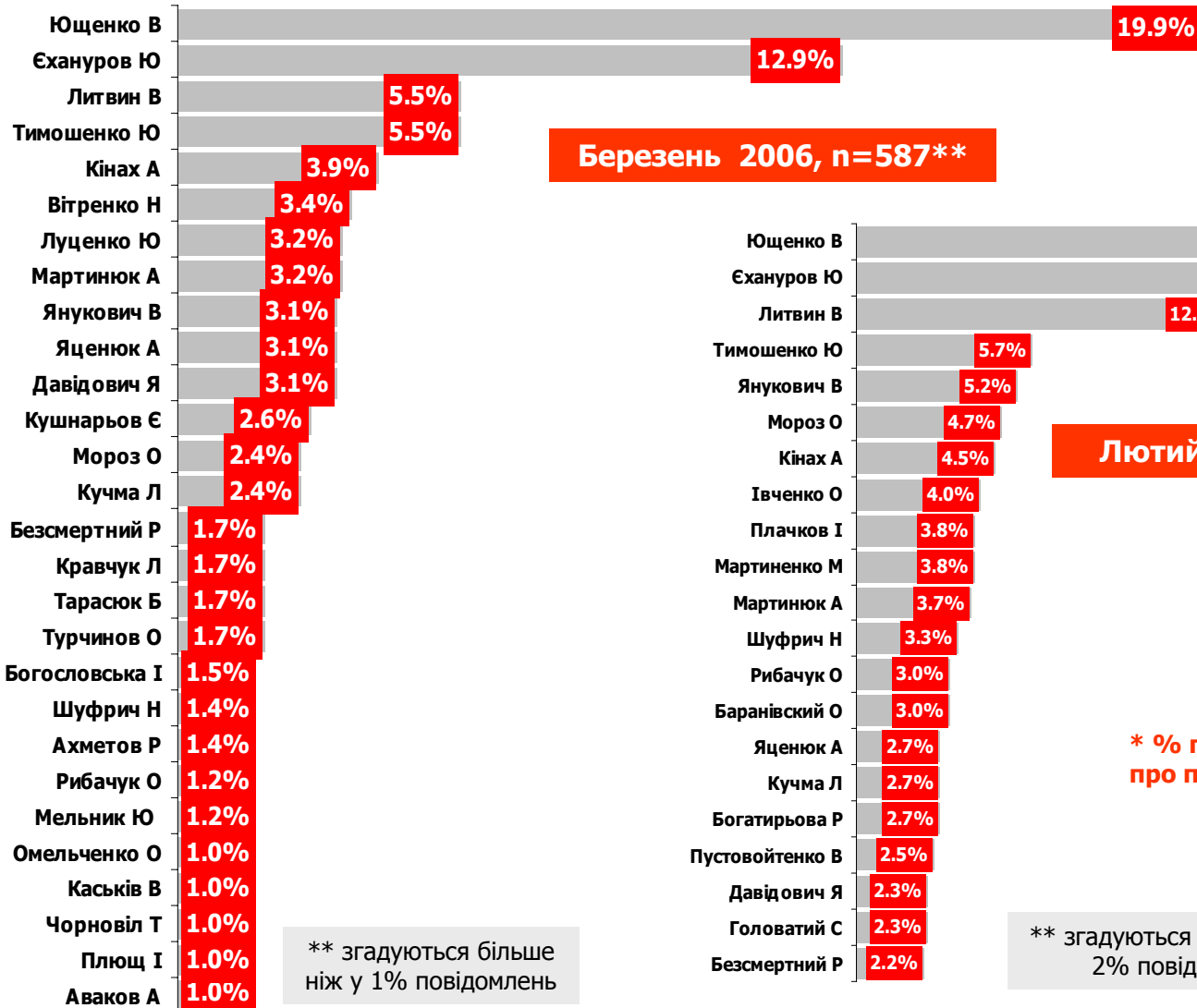


* % повідомлень з позитивними/нейтральними та негптивно-іронічними згадуваннями про блоки/партії

ПОЛІТИЧНІ ГРАВЦІ

ПОЛІТИЧНІ ПЕРСОНИ: РЕЙТИНГ УВАГИ*

Новини про Україну



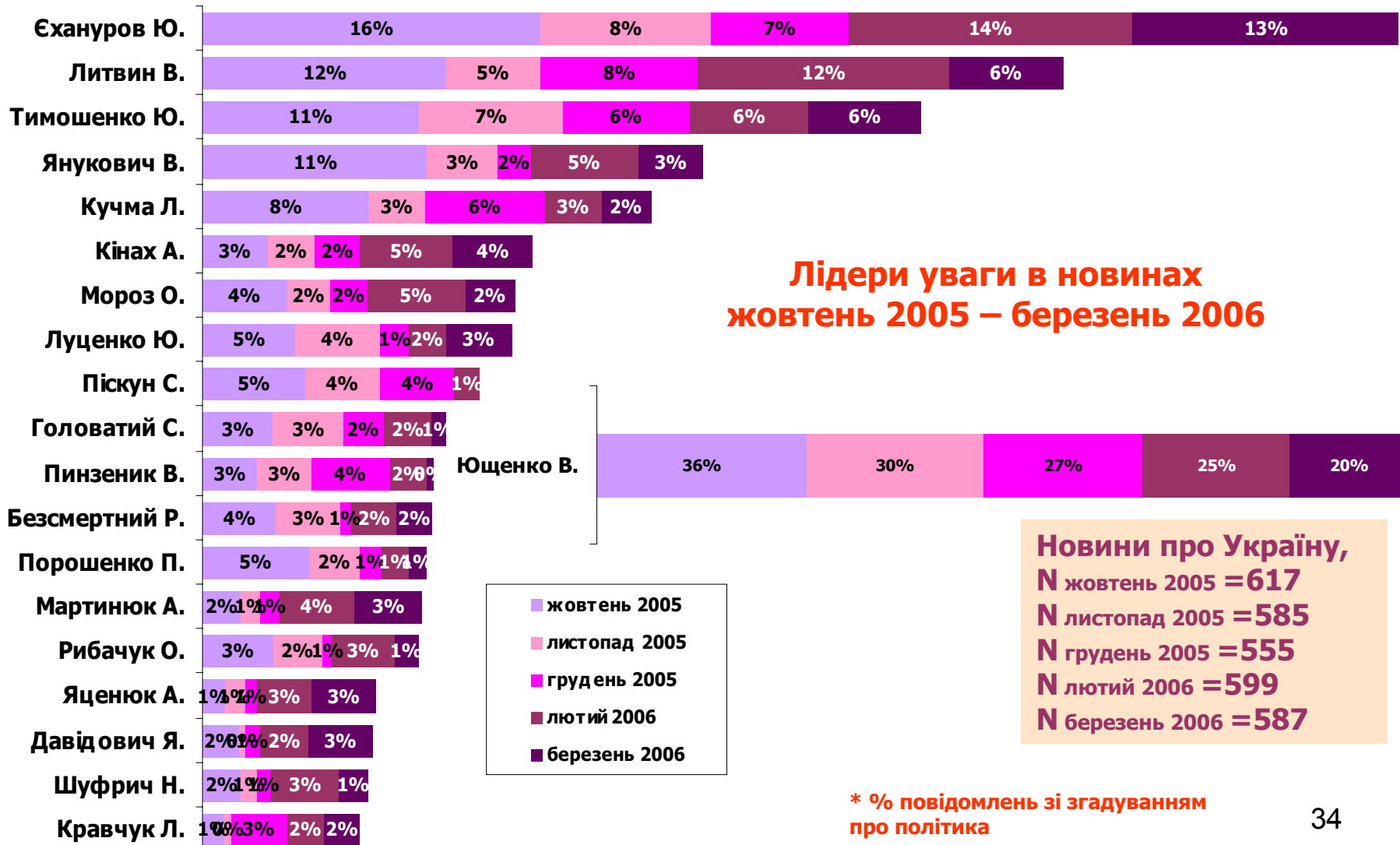
* % повідомлень зі згадуванням про політика

** згадуються більше ніж у 1% повідомлень

** згадуються більше ніж у 2% повідомлень

ПОЛІТИЧНІ ГРАВЦІ

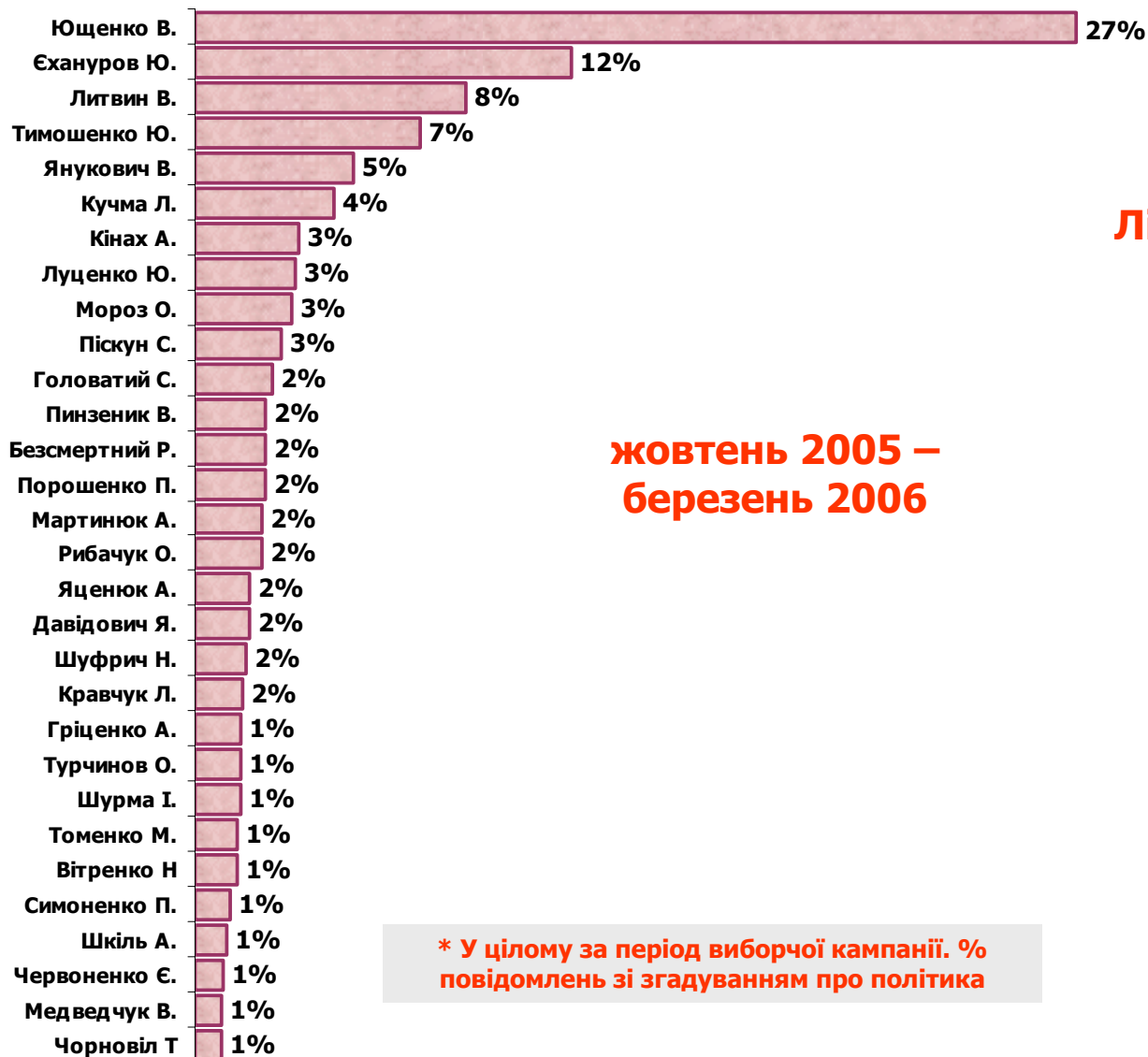
ПОЛІТИЧНІ ПЕРСОНИ: РЕЙТИНГ УВАГИ*



* % повідомлень зі згадуванням про політика

ПОЛІТИЧНІ ГРАВЦІ

ПОЛІТИЧНІ ПЕРСОНИ: РЕЙТИНГ УВАГИ*



**Лідери уваги в
новинах**

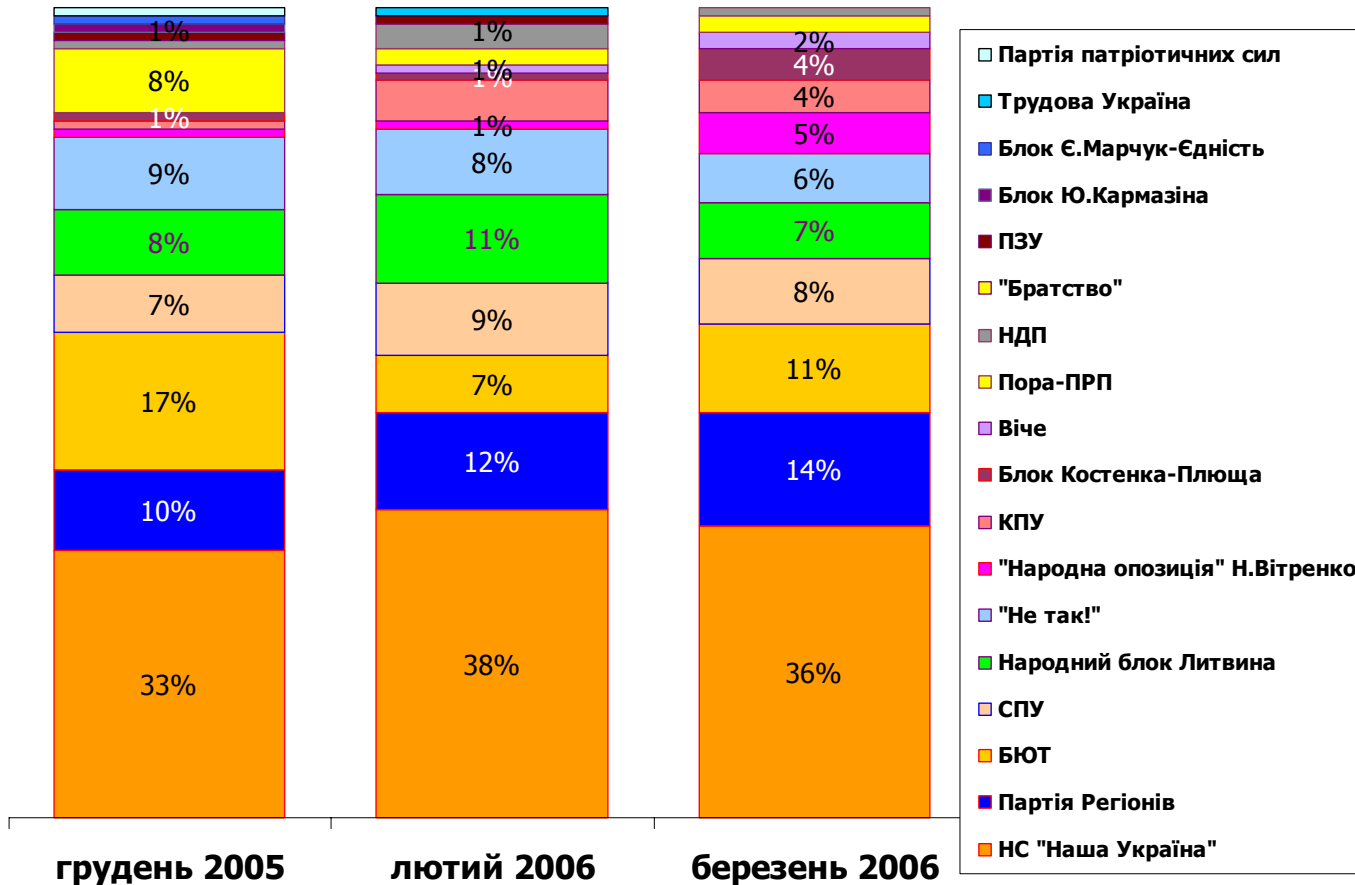
**жовтень 2005 –
березень 2006**

Новини про Україну,
N жовтень 2005 = 617
N листопад 2005 = 585
N грудень 2005 = 555
N лютий 2006 = 599
N березень 2006 = 587

*** У цілому за період виборчої кампанії. %
повідомлень зі згадуванням про політика**

ПОЛІТИЧНІ ГРАВЦІ

ПОЛІТИЧНІ ПЕРСОНИ: РЕЙТИНГ УВАГИ*

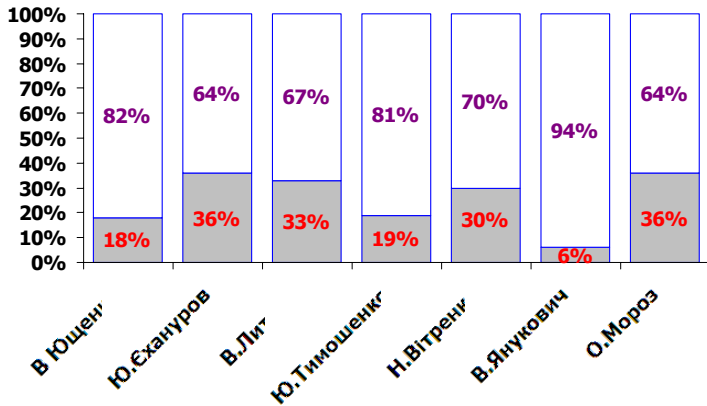


Розподіл уваги до представників блоків і партій

* Частка (%) уваги до представників блоку\партії в обсягу уваги до представників всіх блоків\партій (без згадувань про В.Ющенко) – N1=536. N2= 700. N3= 488

ПОЛІТИЧНІ ГРАВЦІ

ЛІДЕРИ УВАГИ: СПОСІБ ПРЕДСТАВЛЕННЯ В



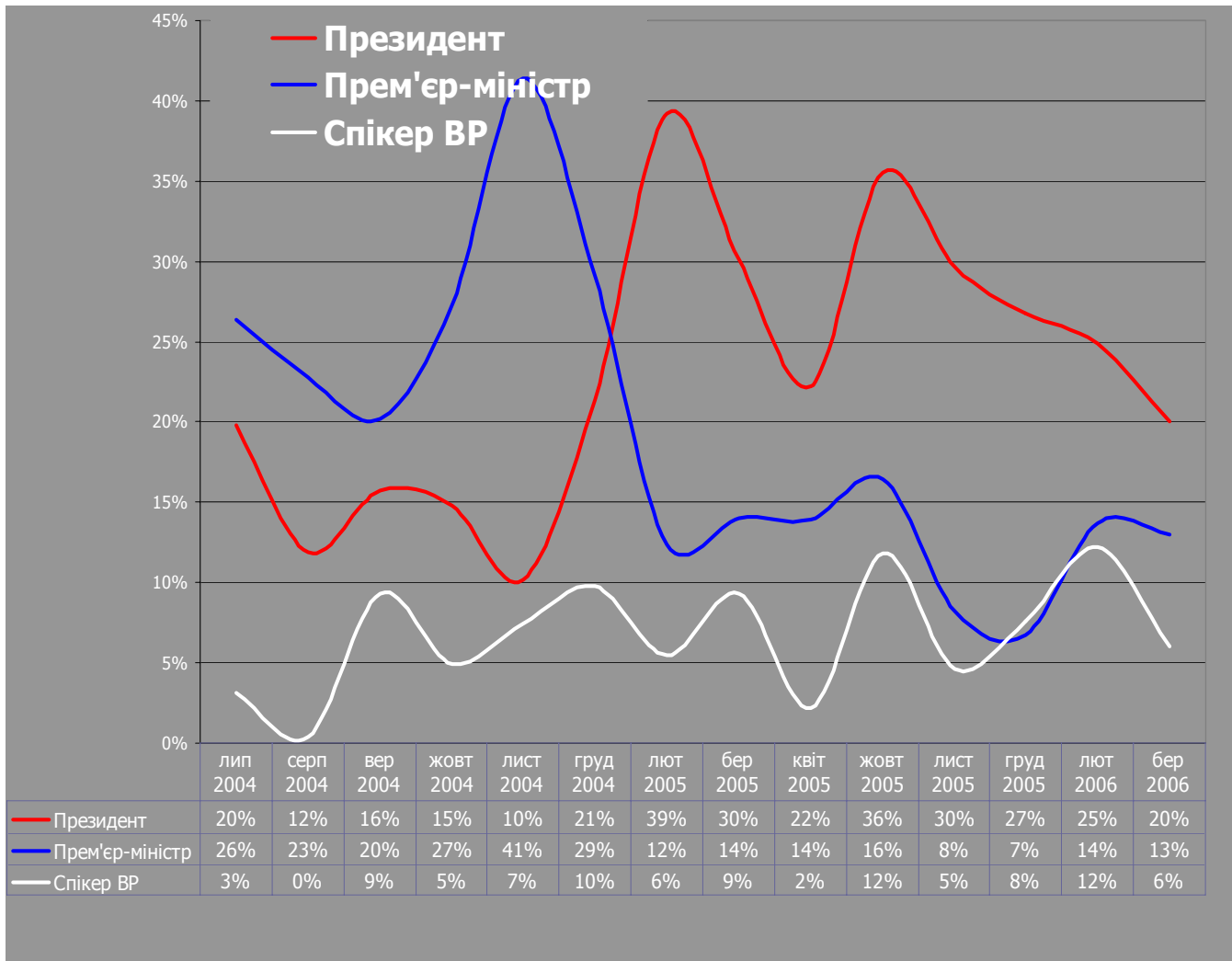
□ інші згадування
■ є синхрон



березень 2006

ПОЛІТИЧНІ ГРАВЦІ

УВАГА ДО ПОЛІТИКІВ: "БОНУС ВЛАДИ"
липень 2004 - березень 2006

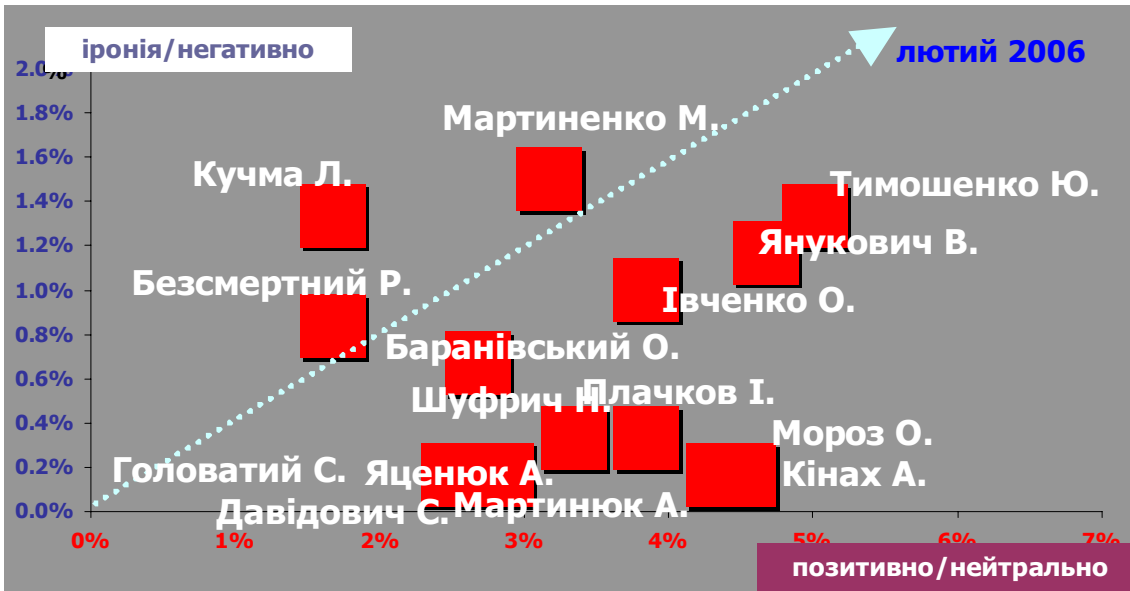


ПОЛІТИЧНІ ГРАВЦІ

ПОЛІТИЧНІ ПЕРСОНИ: ОЦІНКИ*
лютий 2006, prime-time

Новини про Україну

Лютий 2006,
n=599



	позитив/ нейтрально	іронія/ негатив
Ющенко В	23.9%	4.5%
Єхануров Ю	13.2%	1.3%
Литвин В	11.9%	1.0%
Тимошенко Ю	5.0%	1.3%
Янукович В	4.7%	1.2%
Мороз О	4.5%	0.2%
Кінах А	4.3%	0.2%
Івченко О	3.8%	1.0%
Плачков І	3.8%	0.3%
Мартиненко М	3.2%	1.5%
Мартинюк А	3.7%	
Шуфрич Н	3.3%	0.3%
Рибачук О	2.8%	0.2%
Баранівський О	2.7%	0.7%
Яценюк А	2.7%	
Кучма Л	1.7%	1.3%
Богатирьова Р	2.5%	0.2%
Пустовойтенко В	2.5%	0.2%
Давидович Я	2.3%	
Головатий С	2.3%	
Безсмертний Р	1.7%	0.8%

* % повідомлень з позитивними/нейтральними та негативно-іронічними згадуваннями про політиків

ПОЛІТИЧНІ ГРАВЦІ

ПОЛІТИЧНІ ПЕРСОНИ: ОЦІНКИ*
березень 2006, prime-time

Новини про Україну

Березень 2006,
n=587

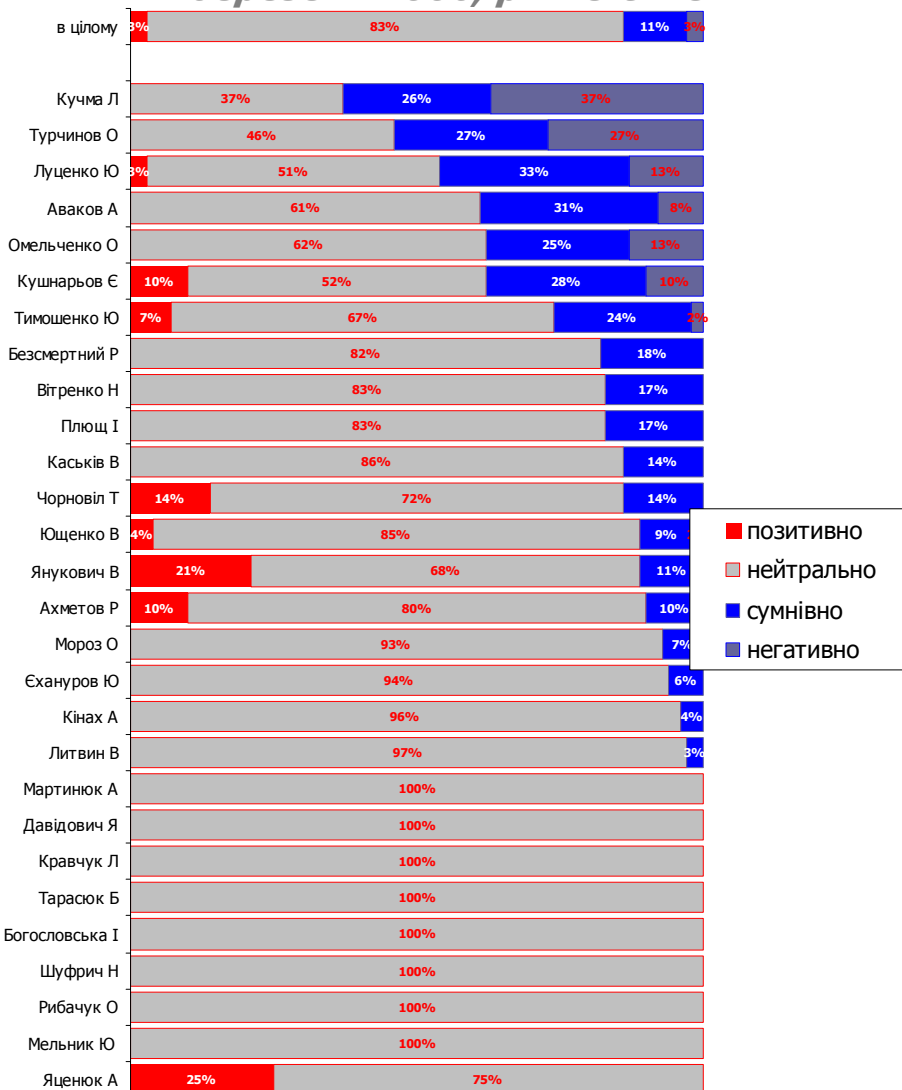


	позитив/ нейтрально	іронія/ негатив
Ющенко В	19.1%	2.2%
Єхануров Ю	12.3%	0.9%
Литвин В	5.5%	0.2%
Тимошенко Ю	4.6%	1.9%
Кінах А	3.9%	0.2%
Вітренко Н	3.2%	0.7%
Луценко Ю	2.6%	1.9%
Мартинюк А	3.2%	
Янукович В	2.9%	0.3%
Яценюк А	3.1%	
Давідович Я	3.1%	
Кушнар'єв Є	2.6%	1.4%
Мороз О	2.4%	0.2%
Кучма Л	1.2%	1.9%
Безсмертний Р	1.5%	0.3%
Кравчук Л	1.7%	
Тарасюк Б	1.7%	
Турчинов О	1.2%	1.2%
Богословська І	1.5%	
Шуфрич Н	1.4%	
Ахметов Р	1.4%	0.2%

* % повідомлень з позитивними/нейтральними та негативно-іронічними згадуваннями про політиків

ПОЛІТИЧНІ ГРАВЦІ

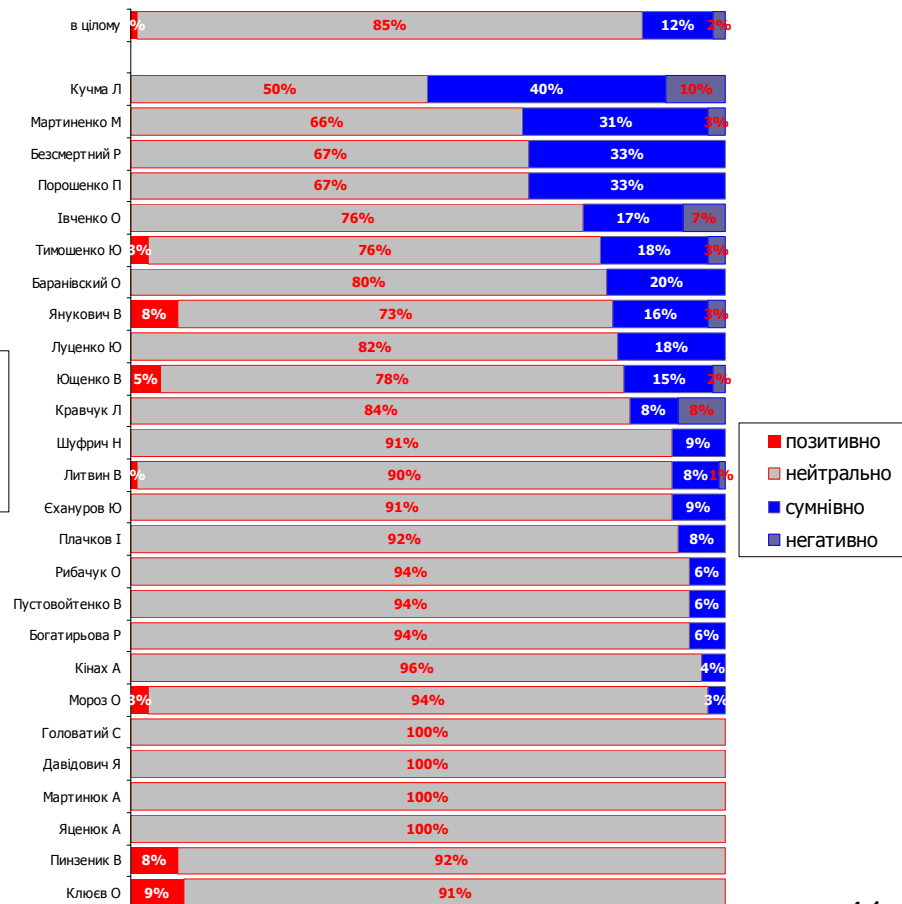
березень 2006, prime-time



*ПОЛІТИЧНІ ПЕРСОНИ: ОЦІНКИ**

Новини про Україну

лютий 2006, prime-time



* Розподіл позитивних, нейтральних, іронічних і негативних оцінок у всіх згадуваннях про політика

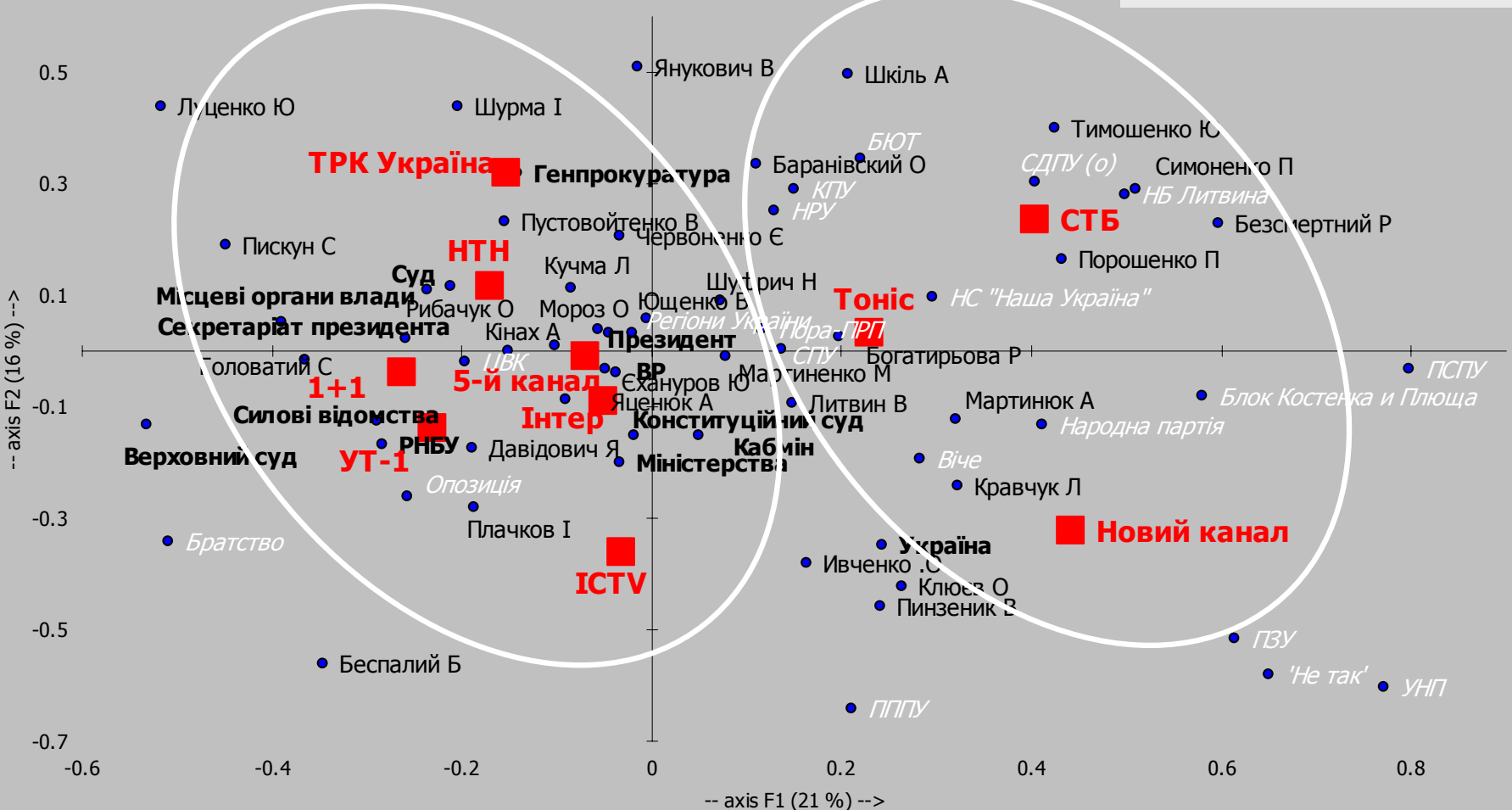
ПОЛІТИЧНЕ ПОЛЕ

УВАГА ДО ПОЛІТИЧНИХ СУБ'ЄКТІВ У НОВИНАХ
06 –11 лютого 2006, prime-time

Новини про Україну
лютий 2006, n=599

*Correspondence analysis. Chi-square,
Політичні суб'єкти згадуються більше
ніж у 0,5-2,0% повідомлень*

Points-rows and points-columns (axis F1 and F2: 37 %)



ПОЛІТИЧНІ ГРАВЦІ

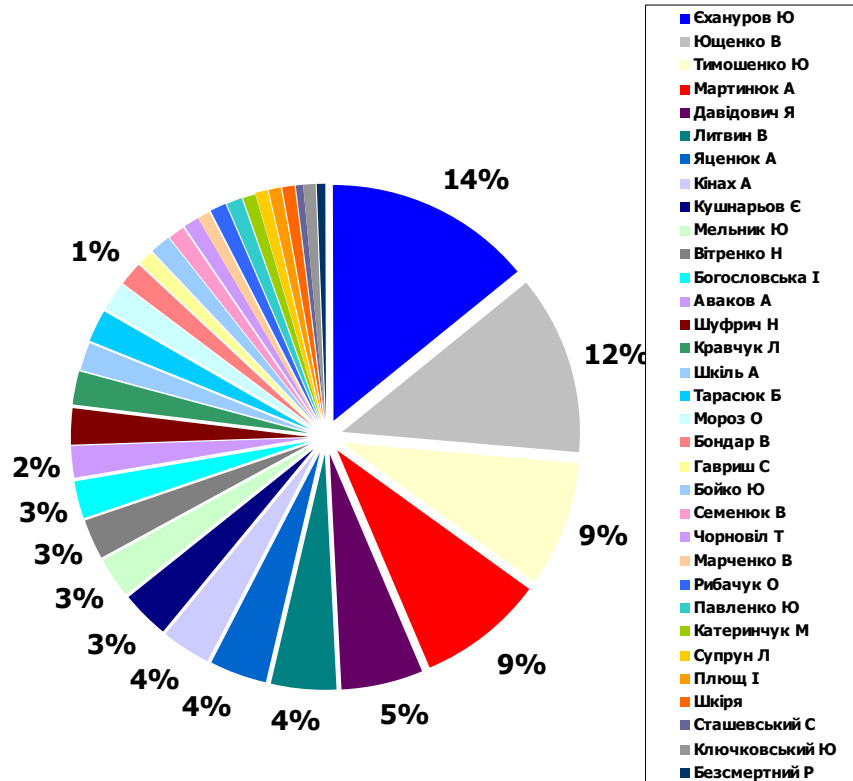


Безсмертний Р	33
Глючковський Ю	34
Сташевський С	39
Шкіря І	41
Плющ І	45
Супрун Л	45
Катеринчук М	45
Павленко Ю	52
Рибачук О	53
Марченко В	54
Чорновіл Т	56
Семенюк В	63
Бойко Ю	65
Гавриш С	67
Бондар В	77
Мороз О	107
Тарасюк Б	109
Шкіль А	111
Кравчук Л	116
Шуфрин Н	124
Аваков А	126
Богословська І	133
Вітренко Н	141
Мельник Ю	143
Кушнарьов Є	171
Кінах А	186
Яценюк А	199
Литвин В	234
Давідович Я	285
Мартинюк А	451
Тимошенко Ю	457
Ющенко В	645
Єхануров Ю	741

березень 2006
(синхрон відомих політиків
більше ніж 30 сек,
n=5248 сек)

ПОЛІТИЧНІ ПЕРСОНИ: СИНХРОН

новини про Україну
березень 2006, N= 6733 сек



ПОЛІТИЧНІ ГРАВЦІ

ПОЛІТИЧНІ ПЕРСОНИ: СИНХРОН НА КАНАЛАХ (СЕК.)

новини про Україну
березень 2006, N= 6733 сек



УТ-1



1+1



Інтер



ПОЛІТИЧНІ ГРАВЦІ

ПОЛІТИЧНІ ПЕРСОНИ: СИНХРОН НА КАНАЛАХ (СЕК.)



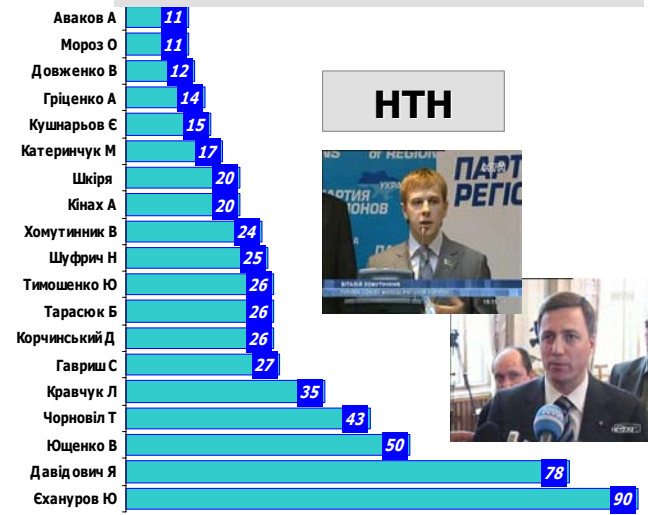
ТРК Україна



Тоніс



**новини про Україну
березень 2006, N= 6733 сек**

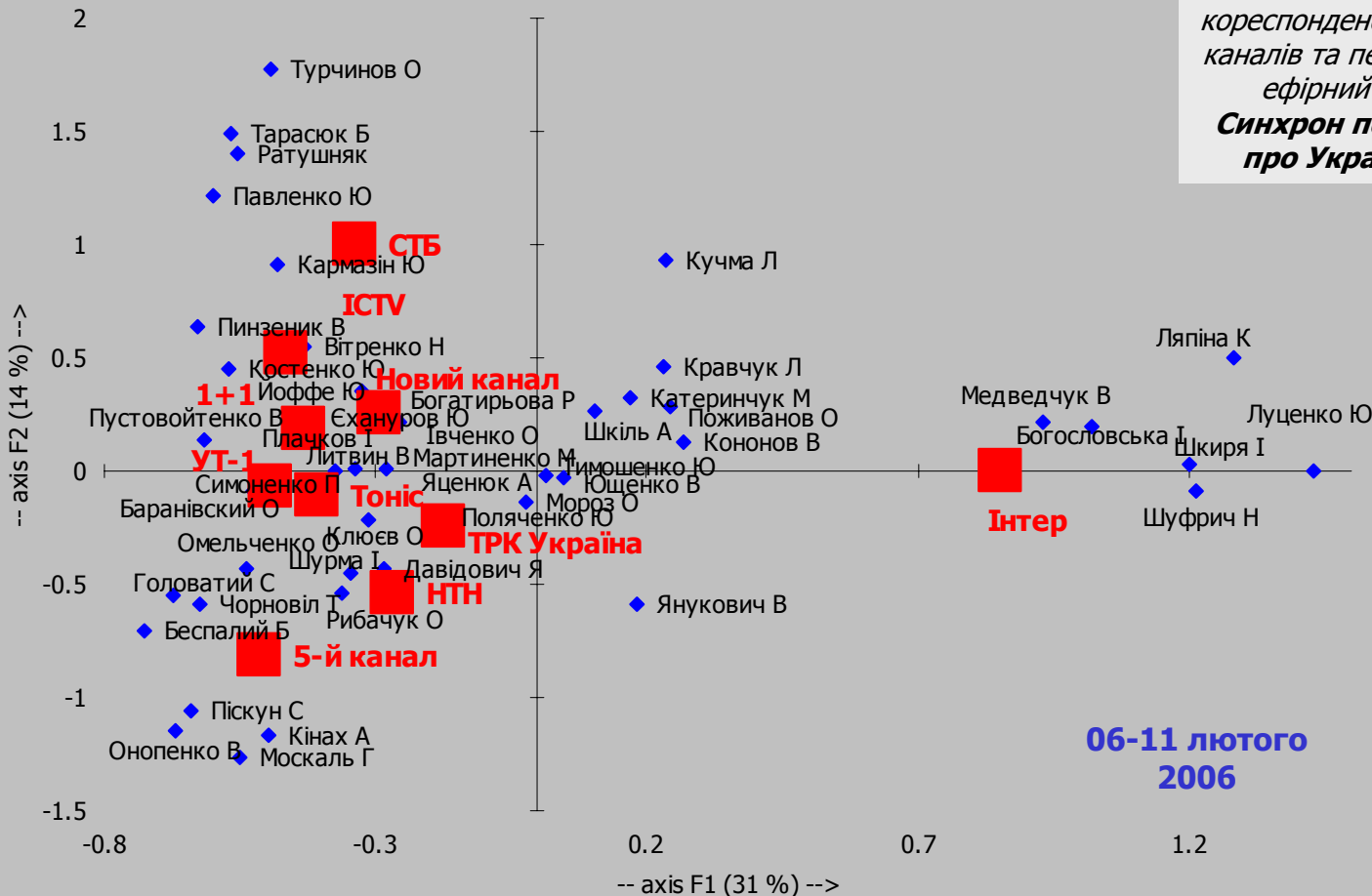


ПОЛІТИЧНЕ ПОЛЕ

ДОСТУП ПОЛІТИКІВ ДО ЕФІРУ У НОВИНАХ

06 –11 лютого 2006, prime-time

Points-rows and points-columns (axis F1 and F2: 45 %)

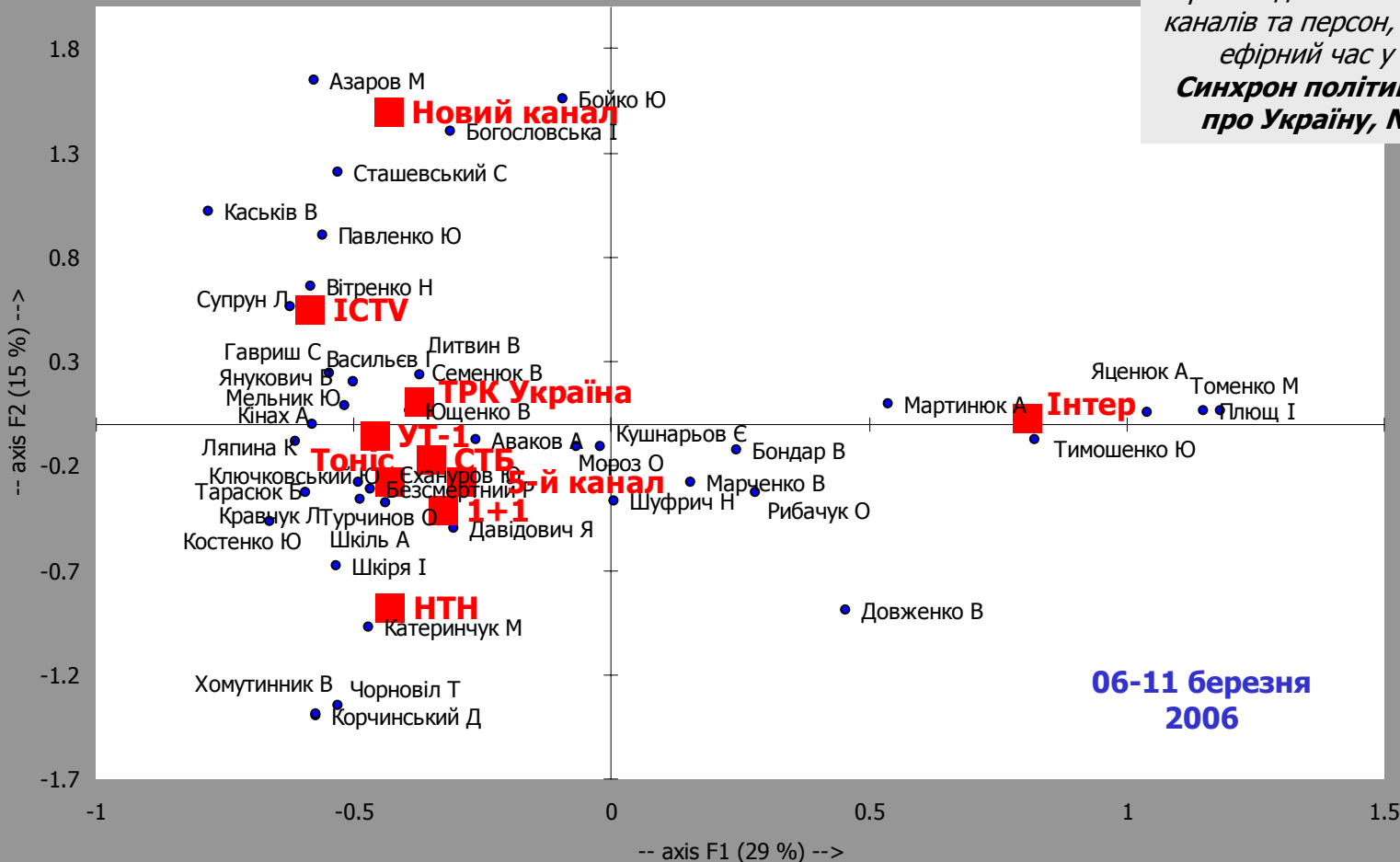


ПОЛІТИЧНЕ ПОЛЕ

ДОСТУП ПОЛІТИКІВ ДО ЕФІРУ У НОВИНАХ

06 –11 березня 2006, prime-time

Points-rows and points-columns (axis F1 and F2: 44 %)

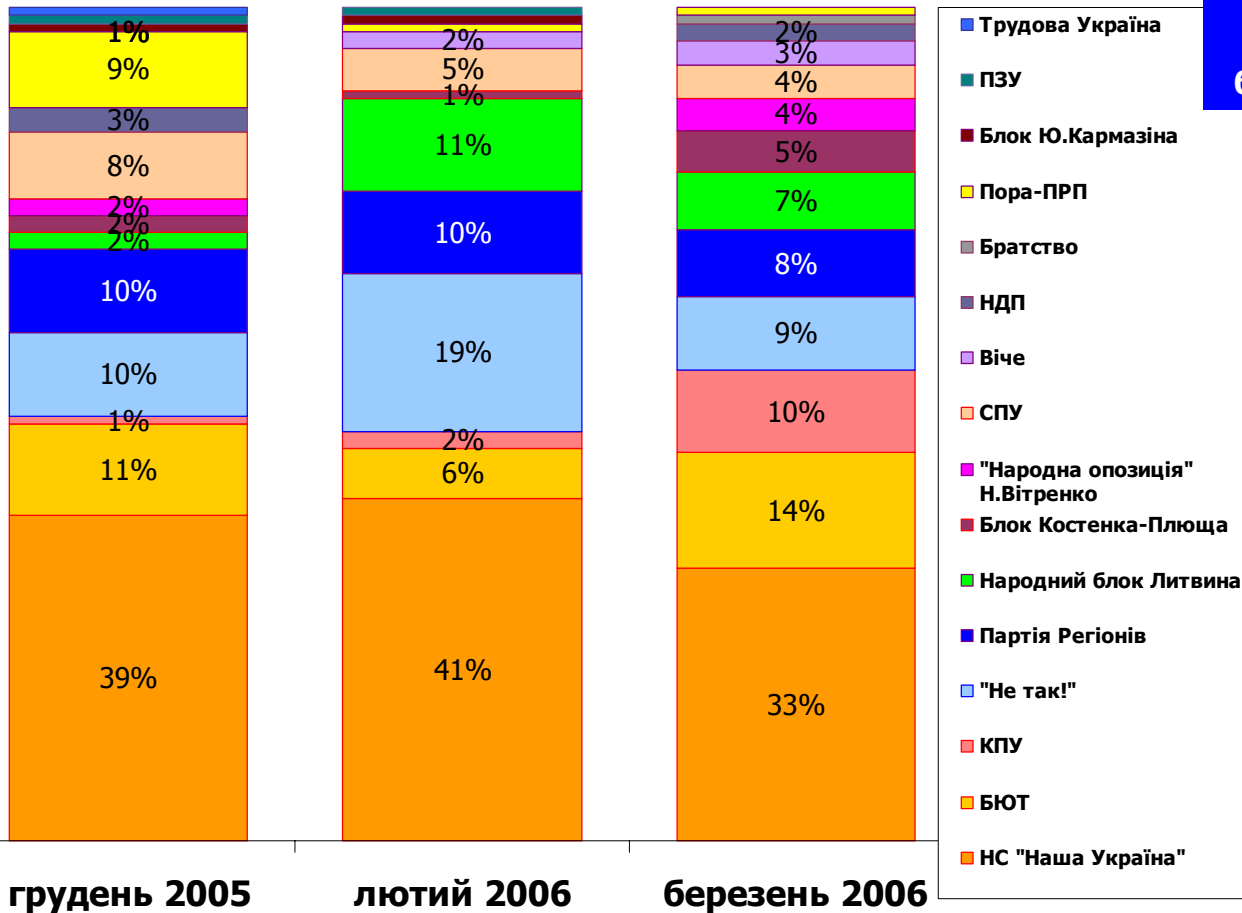


кореспонденс-аналіз: відповідність каналів та персон, яким надається ефірний час у новинах, χ^2
Синхрон політиків у новинах про Україну, N= 6733 сек

06-11 березня
2006

ПОЛІТИЧНЕ ПОЛЕ

СИНХРОН ПОЛІТИКІВ



грудень 2005, N= 7187 сек
лютий 2006, N= 9438 сек
березень 2006, N= 6733 сек

Розподіл синхрону представників блоків і партій

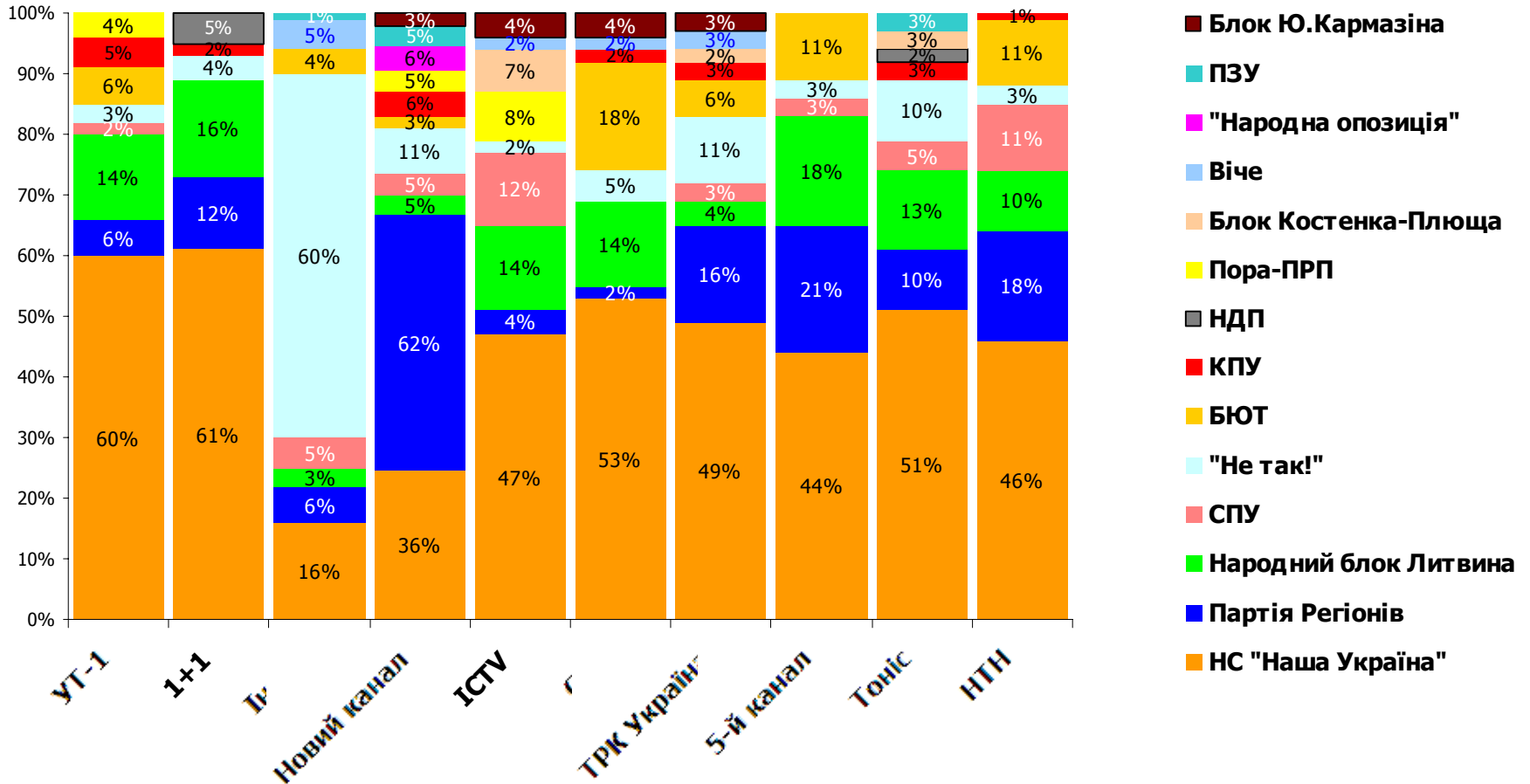
Новини про Україну

* Частка (%) синхрону представників блоку\партії в обсягу синхрону представників всіх блоків\партій (без синхрону В.Ющенко)

ПОЛІТИЧНЕ ПОЛЕ

СИНХРОН ПОЛІТИКІВ

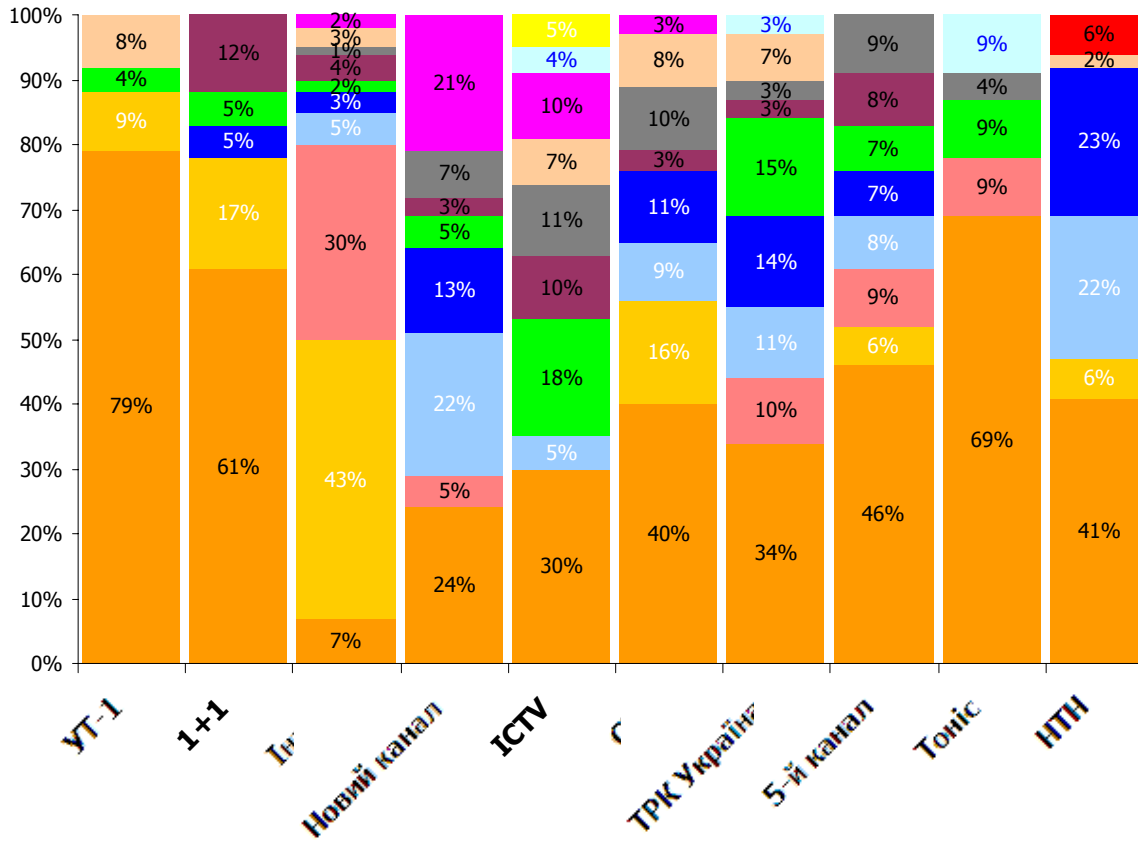
лютий 2006, N= 9438 сек



ПОЛІТИЧНЕ ПОЛЕ

СИНХРОН ПОЛІТИКІВ

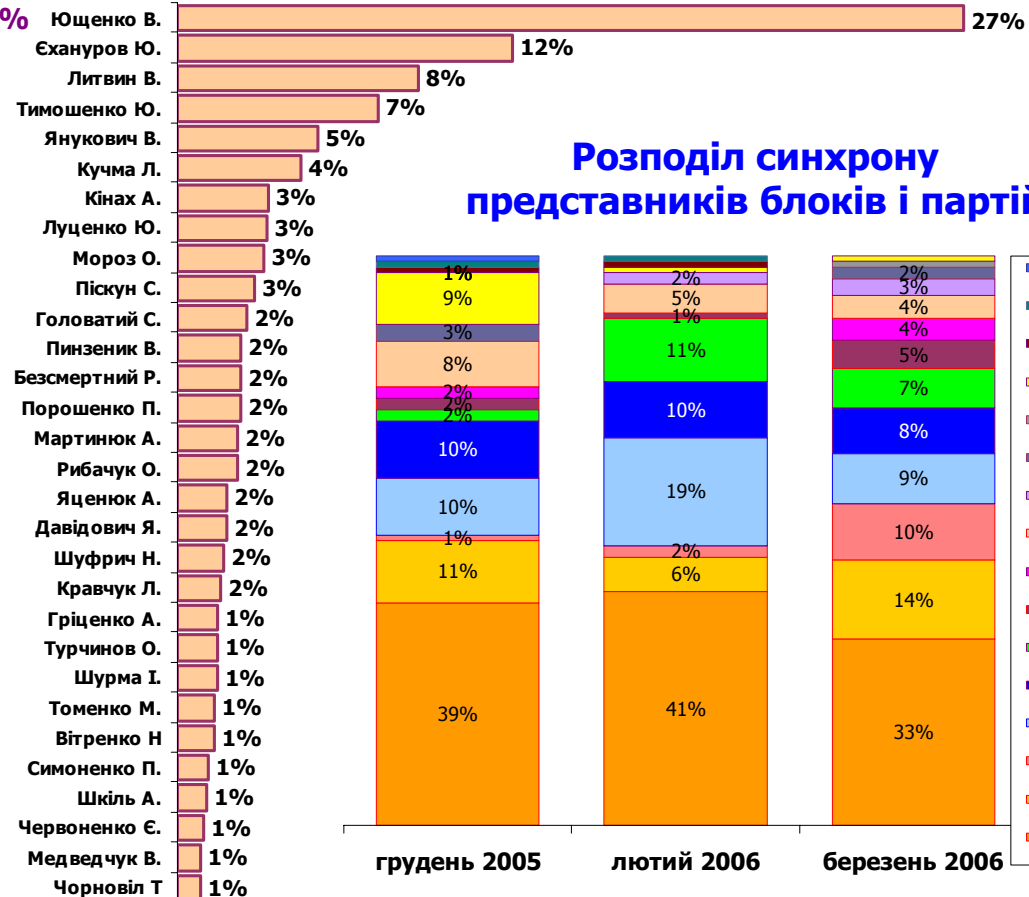
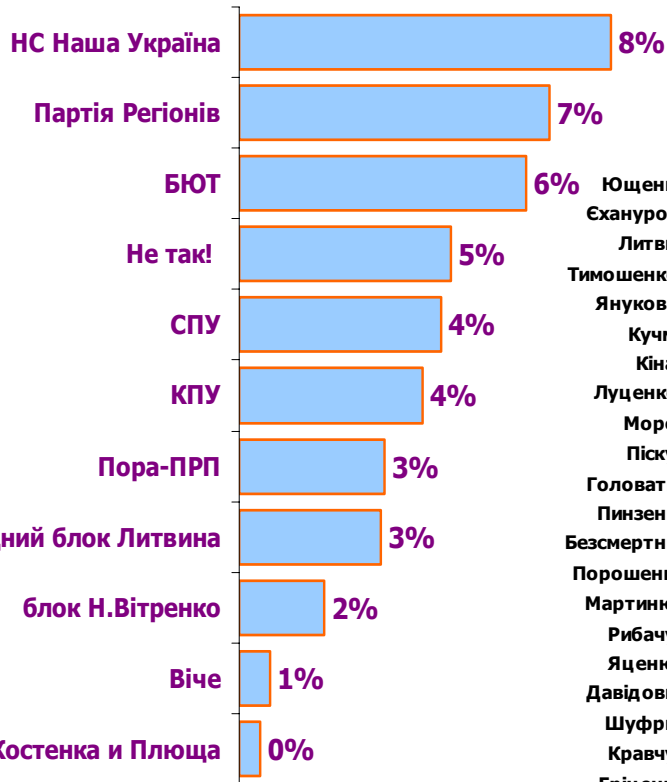
березень 2006, N= 6733 сек



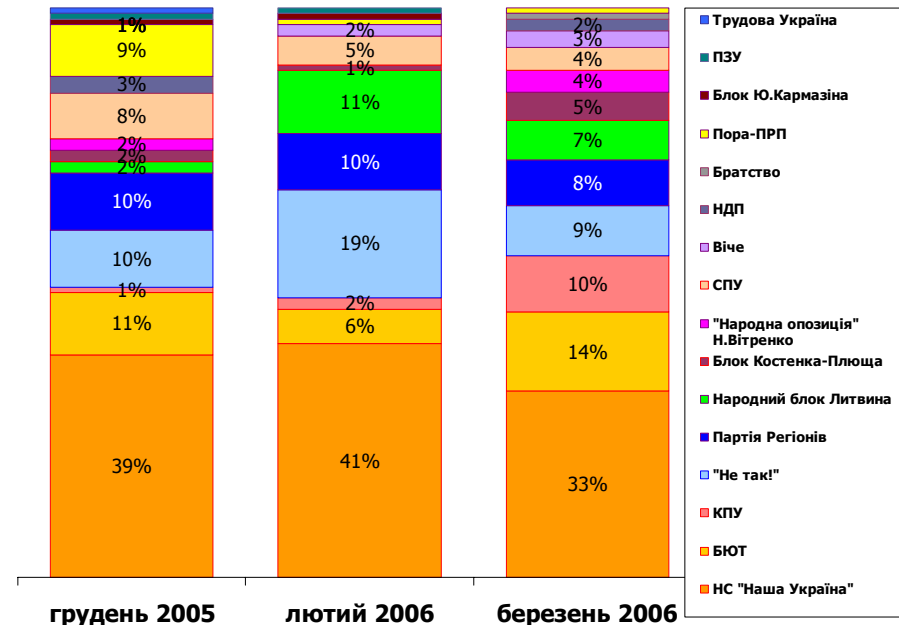
- Пора-ПРП
- Братство
- НДП
- Віче
- СПУ
- "Народна опозиція" Н.Вітренко
- Блок Костенка-Плюща
- Народний блок Литвина
- Партія Регіонів
- "Не так!"
- КПУ
- БЮТ
- НС "Наша Україна"

ПОЛІТИЧНЕ ПОЛЕ

ПАРЛАМЕНТСЬКА ВИБОРЧА КАМПАНІЯ 10 провідних телеканалів



Розподіл синхрону представників блоків і партій



Увага до блоків \партій та політиків

жовтень 2005 – березень 2006