

# «Моніторинг політичних новин»

ОСНОВНІ РЕЗУЛЬТАТИ

Академія Української Преси  
Інститут соціології НАН України

травень 2007

1

# ЗМІСТ

|  |           |
|--|-----------|
| <b>МЕТОДОЛОГІЯ</b>                           | <b>3</b>  |
| <b>ОСНОВНІ КОНСТАТАЦІЇ</b>                   | <b>4</b>  |
| <b>ІНФОРМАЦІЙНИЙ ПОТІК</b>                   | <b>9</b>  |
| <b>ПОЛІТИЧНІ ПОДІЇ</b>                       | <b>12</b> |
| – <i>Увага до політичних подій в новинах</i> | <b>13</b> |
| – <i>Точки зору на політичні події</i>       | <b>18</b> |
| <b>ПОЛІТИЧНІ ГРАВЦІ</b>                      | <b>23</b> |
| <i>Основні політичні суб'єкти</i>            | <b>23</b> |
| – <i>Політичні інститути:</i>                |           |
| – <i>увага каналів</i>                       | <b>24</b> |
| – <i>оцінки</i>                              | <b>25</b> |
| – <i>Політичні партії та фракції:</i>        |           |
| – <i>рейтинг уваги</i>                       | <b>26</b> |
| – <i>оцінки</i>                              | <b>27</b> |
| – <i>Політичні персони:</i>                  |           |
| – <i>рейтинг уваги</i>                       | <b>29</b> |
| – <i>оцінки</i>                              | <b>32</b> |
| – <i>синхрон</i>                             | <b>36</b> |
| <b>ПОЛІТИЧНЕ ПОЛЕ У ТЕЛЕНОВИНАХ</b>          | <b>40</b> |



# «МОНІТОРИНГ ПОЛІТИЧНИХ НОВИН»

## травень 2007 – вересень 2007

**МЕТА дослідження:** визначення стану й динаміки політичного змісту новин українських телеканалів в умовах передвиборної кампанії

- Дострокові Вибори у Верховну Раду в вересні 2007 р
- Перша хвиля моніторингу програм теленовин: травень 2007 р

### ВИБІРКА:

■ канали

УТ-1

1+1

Інтер

Новий канал

ICTV

■ програми новин

Вісті/ 21:00

ТСН/ 19:30

Подробности/ 20:00

Репортер/ 19:00

Факти/ 18:45

■ канали

СТБ

ТРК Україна

5-й канал

Тоніс

НТН

■ програми новин

Вікна/ 22:00

События/ 21:00

Час/ 19:00

24 години/18:30

Вчасно/ 21:00

- одна програма новин у день, prime-time
- один тиждень в місяць
- 14 - 19 травня 2007
- **58 випусків новин/768 повідомлення/79018 сек (новини про Україну – 588 повідомлень/64873 сек)**

# МЕТОДОЛОГІЯ

## ОСНОВНІ ПОКАЗНИКИ:

- ступінь збалансованості інтерпретації подій
- рейтинг уваги до політичних суб'єктів/оцінки політичних суб'єктів
- доступ політиків до новинного ефіру (обсяг синхрону)
- типи новинного віщання

## МЕТОД: контент-аналіз аудіовізуальної інформації

- Контент-аналіз здійснювався 6-ма операторами. Коефіцієнт надійності методики: 85-95% (для різних категорій аналізу)
- Цифрові відеозаписи програм новин здійснені АУП

Проект виконується науковими колективами Академії Української Преси й Інституту соціології НАН України за підтримки Фонду "Відродження". Керівники проекту д.с.н. Наталія Костенко і д.ф.н. Валерій Іванов

## ***НОВИННІ ПРОГРАМИ У СЕЗОН ПОЛІТИЧНОГО КОНФЛІКТУ*** ***травень 2007***

### **Зростання критичності & незбалансоване представлення суб'єктів конфлікту**

- внутрішньополітичні новини в фокусі уваги більшості каналів
  - на інституціональному рівні політичний конфлікт поданий в новинах як протистояння Президента та Верховної Ради
  - на рівні персон це – конфлікт Уряду та Секретаріату Президента
- Конституційний Суд – основний об'єкт сумнівних оцінок; Президент та Секретаріат частіше за Уряд і Верховну Раду оцінюються негативно
- безпрецедентно висока увага до політичних партій
- розширення кола політичних персон; уведення в публічну політику діячів силових структур і правосуддя
- диспропорції за увагою на користь представників Секретаріату, дисбаланс синхрону на користь представників коаліції в парламенті
- “бонуси” уваги між президентом, главою Уряду та спікером розподіляються традиційно, але з підвищеним рейтингом президента

# ОСНОВНІ КОНСТАТАЦІЇ

## **НОВИННІ ПРОГРАМИ ПРО ПОЛІТИЧНИЙ КОНФЛІКТ**

- ❑ Частка політичних новин в травні 2007 (38%) дещо більша ніж у розпал минулої парламентської виборчої кампанії в лютому 2006 (32%) та березні (34%), проте значно менша ніж в листопаді та листопаді 2004 – в період президентських виборів (55%). Найбільше внутрішньополітичних новин на НТН (54%) та СТБ (45%), а найменше – на Інтері (29%). Тільки в новинах цього каналу частка міжнародних новин більша за частку внутрішньополітичних (39% vs 29%). Увага до неполітичних новин в Україні найбільша в новинах 1+1 (37%). Власні кореспонденти (54%), офіційні установи (41%) та прес-центри партій та блоків (15%) були в травні основними джерелами інформації. На 5-му каналі частка новин без посилання на джерело інформації (16%) вдвічі більша за середню по усім каналам (8%) і вже традиційно є найбільшою
- ❑ Дострокові вибори в парламент – головна тема повідомлень новинних програм ((23%). Серед подій, якій згадуються в контексті підготовки до них, найчастіше йдеться про діяльність Робочої групи з підготовки документів, що легалізують дострокові вибори (10%) та ДТП з окремими учасниками політичного конфлікту (7%). Діяльність Робочої групи найретельніше висвітлювали Тоніс ( 15%) та 5-й канал (13%). Найменше уваги її діяльності приділяли СТБ (6%) та ТРК Україна (7%). В контексті головної події в новинах усіх каналів найчастіше говориться про звільнення суддів Конституційного Суду (5%).
- ❑ Частка повідомлень з двома точками зору в травні 2007 року не відрізняється від такої частки в інші періоди спостережень (17% в травні 2007 року, 14% в листопаді 2004, 19% в квітні 2005 року). Частка повідомлень з двома точками зору найбільша на УТ-1 (24%), Тонісі (21%) та НТН (19%), а найменша на ICTV (12%)
- ❑ На неординарність ситуації вказує найвища за останні два роки частка повідомлень з двома точками зору на політичні події – 27%, тоді як в жовтні 2006 року 23%, а в лютому 2006 року 20%. Дві точки зору фіксуються переважно в повідомленнях про Робочу групу (56%), щодо пам'ятників СРСР (50%), даних соціологічних опитувань (50%) та засідань й рішень РНБО (50%)

# ОСНОВНІ КОНСТАТАЦІЇ

## *НОВИННІ ПРОГРАМИ ПРО ПОЛІТИЧНИЙ КОНФЛІКТ*

- ❑ Контекст обговорення подій в травні 2007 року переважно конфліктний та негативний: 54% проти 43% у жовтні 2006 року. Серед політичних новин ця різниця ще більше – 60% проти 49% у жовтні 2006 року і цей показник є найвищим з жовтня 2004 року. Найчастіше в конфліктному та негативному контексті події обговорюються на УТ-1 (62%), СТБ (61%), ТРК Україна (59%), а найрідше – на Тонісі ( 47%) та Новому (50%)
- ❑ Увага до політичних партій є найбільшою (39%) за весь період моніторингу новин з 2004 року. Увага до політичних інститутів та персон на рівні уваги передвиборчої кампанії 2006 року: відповідно 74% vs 75% в травні 2007 та лютому 2006 для інститутів, 59% та 60% для політичних персон. Серед політичних інститутів цього місяця найбільшою є увага до Президента (35%, у жовтні та березні 2006 року 19% та 22%) та Верховної Ради (31% проти 12% та 14% у жовтні та березні минулого року). Протягом останніх двох років помітно зростала частка негативних та іронічних оцінок Президента: з 13% в грудні 2005 до 16% в лютому 2006 та 22% в травні 2007 року. Динаміка таких оцінок Верховної Ради значно повільніша – 6%, 9% та 11% відповідно. Майже весь масив позитивних оцінок адресований Україні в цілому
- ❑ Порівняно з жовтнем 2006 року в травні 2007 значно зросла увага до Партії Регіонів (18% проти 5% в жовтні 2006 року), "Наша Україна (13% проти 7%) та БЮТ (12% проти 7%). Партії, які склали більшість у ВР (ПР, СПУ, КПУ) згадуються частіше за НУ та БЮТ разом із непарламентськими партіями та об'єднаннями ("Народна самооборона", "Українська правиця") – 38% проти 29%. В оцінках партій в новинах переважають позитивні та нейтральні оцінки. Найбільше іронічних та негативних оцінок отримують Опозиція в цілому (5% всіх повідомлень про Україну), Робоча група із врегулювання конфлікту (4%), та Коаліція Національної єдності (3%)
- ❑ 32 політика згадуються більш ніж у 1.5% повідомлень, що значно більше, ніж у жовтні 2006 року (27 політків згадуються в 1% повідомлень). Увага до президента в 2 рази більша за увагу до прем'єр-міністра (32% проти 16%, в жовтні минулого року 18% проти 13%). Серед найчастіше згадуваних персон основні учасники конфлікту: О.Мороз (11%), П.Симоненко (9%), В.Пшеничний (6%), І.Плющ (5%), С.Станік (5%), Ю.Тимошенко (4%). В новинах жодного каналу В.Янукович не згадується частіше за В.Ющенко – тільки на СТБ їхні частки складають 23% та 26% відповідно. Ю.Тимошенко найбільшу увагу приділено на Каналах НТН і ТРК Україна (7%).

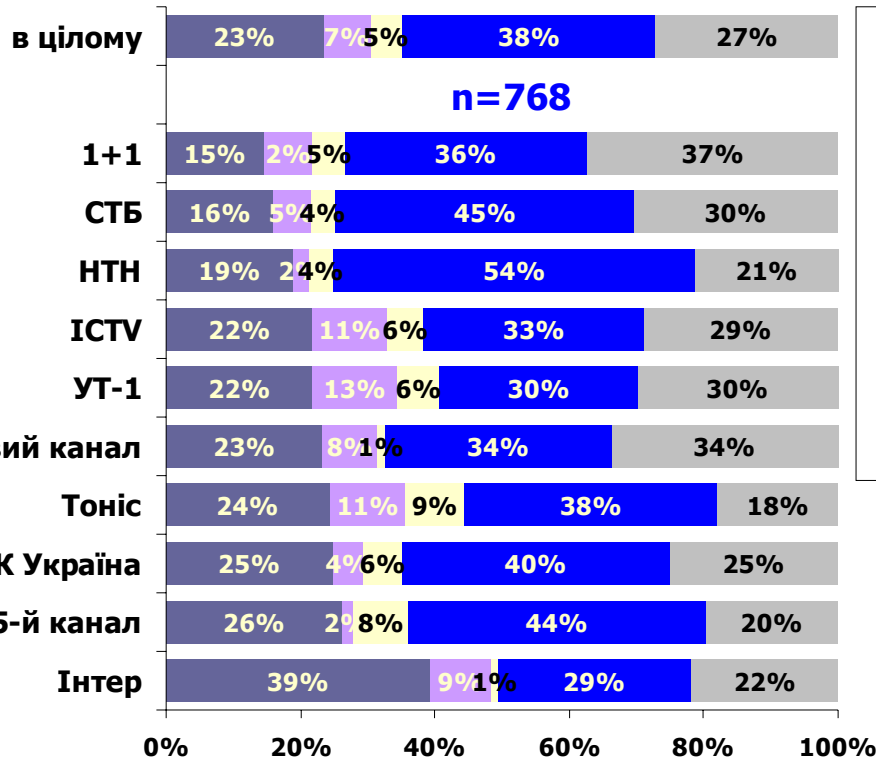
# ОСНОВНІ КОНСТАТАЦІЇ

## НОВИННІ ПРОГРАМИ ПРО ПОЛІТИЧНИЙ КОНФЛІКТ

- ❑ Позитивно і нейтрально В.Ющенко оцінюється вдвічі частіше за В.Януковича (він і згадується вдвічі частіше), проте негативні та іронічні оцінки президенту адресовано в 5.5 разів частіше за голову Уряду (6.8% проти 1.2%). Співвідношення часток позитивних та іронічних оцінок у П.Симоненко 17:1, у В.Кириленко 16:1, у В.Януковича 13:1, у О.Мороза 12:1, у В.Ющенко 4:1, у Ю.Тимошенко 3:1. Серед усіх згадуваних в новинах персон найчастіше в сумнівному та негативному контекстах говорилося про В.Гелетея (50%), В.Пшеничного (42%) та С.Станік (39%)
- ❑ Увага каналів до представників коаліції та опозиції в парламенті майже однакова – 19% та 16% відповідно. Варіабельність також незначна – від 24% уваги на Новому до 15% на Інтері. Проте увага до представників Секретаріату в середньому в 1.7 рази більша за увагу до представників Уряду (29% проти 17%), при цьому на УТ-1 37% проти 17%, а на ТРК Україна 35% проти 14%. Увага до представників Уряду більша тільки в новинах СТБ – 23% проти 19% уваги до представників Секретаріату
- ❑ В травні 2007 року 35 політиків мали більше хвилини синхрону в новинах ( в жовтні 2005 року 26, а в березні 2006 року – 22). Ю.Тимошенко за другий тиждень травня говорить лише в новинах каналу 1+1 (20 сек). Головними спікерами від коаліції є О.Мороз та П.Симоненко (21% синхрону, від опозиції – В.Кириленко та М.Оніщук (12%). В першій десятці по 5 представників коаліції (разом із Л.Кравчуком) та опозиції. На перших припадає 34% синхрону, на представників опозиції – 23%. Г.Герман (5% загального синхрону) 95% його мала на ТРК Україна, О.Мороз 58% свого синхрону мав на ТРК Україна та НТН, П.Симоненко 46% синхрону – на НТН, 5-му та Тонісі, В.Кириленко входить в трійку тих, хто говорить довше всіх, на 5 каналах з 10
- ❑ Синхрон між представниками Секретаріату та Уряду відрізняється не значно – 18% проти 15%. Однак частка синхрону представників коаліції у Верховній Раді вдвічі більша за частку синхрону представників опозиції: 36% проти 18%. Синхрон останніх більше тільки на УТ-1 (31% проти 25%) і майже рівний на 1+1 (19% опозиція і 21% коаліція) та ICTV (21% та 22% відповідно). Синхрон представників коаліції найбільший на ТРК Україна (61%) та Новому (40%)

# ІНФОРМАЦІЙНИЙ ПОТІК

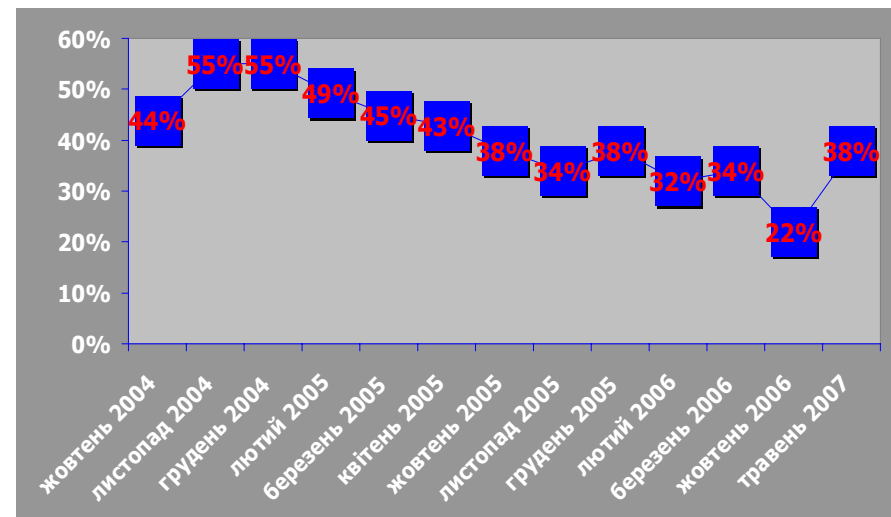
## ПРОГРАМИ НОВИН 14-19 травня 2007, prime-time



- Міжнародні новини, не пов'язані з Україною
- Міжнародні новини, пов'язані з Україною: не політика
- Міжнародні новини, пов'язані з Україною: політика
- Політичні новини в Україні
- Усі інші новини в Україні



**% політичних новин в Україні**



# ІНФОРМАЦІЙНИЙ ПОТІК

## ПРОГРАМИ НОВИН

жовтень 2005 – травень 2007, prime-time



**Новини про Україну,**  
**N жовтень 2005 = 617**  
**N березень 2006 = 587**  
**N жовтень 2006 = 617**  
**N травень 2007 = 588**

[Посилання на джерела інформації](#)

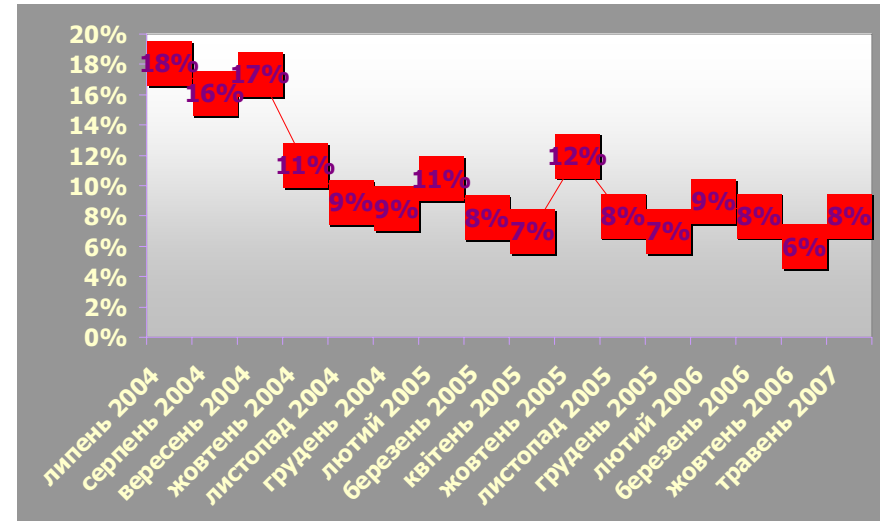
# ІНФОРМАЦІЙНИЙ ПОТІК

## ПРОГРАМИ НОВИН

листопад 2005 – жовтень 2006, prime-time



**Новини про Україну,**  
**N березень 2006 = 587**  
**N жовтень 2006 = 617**  
**N травень 2007 = 588**



Джерело інформації відсутнє

# ПОЛІТИЧНІ ПОДІЇ

## ТЕМИ НОВИН травень 2007, prime-time

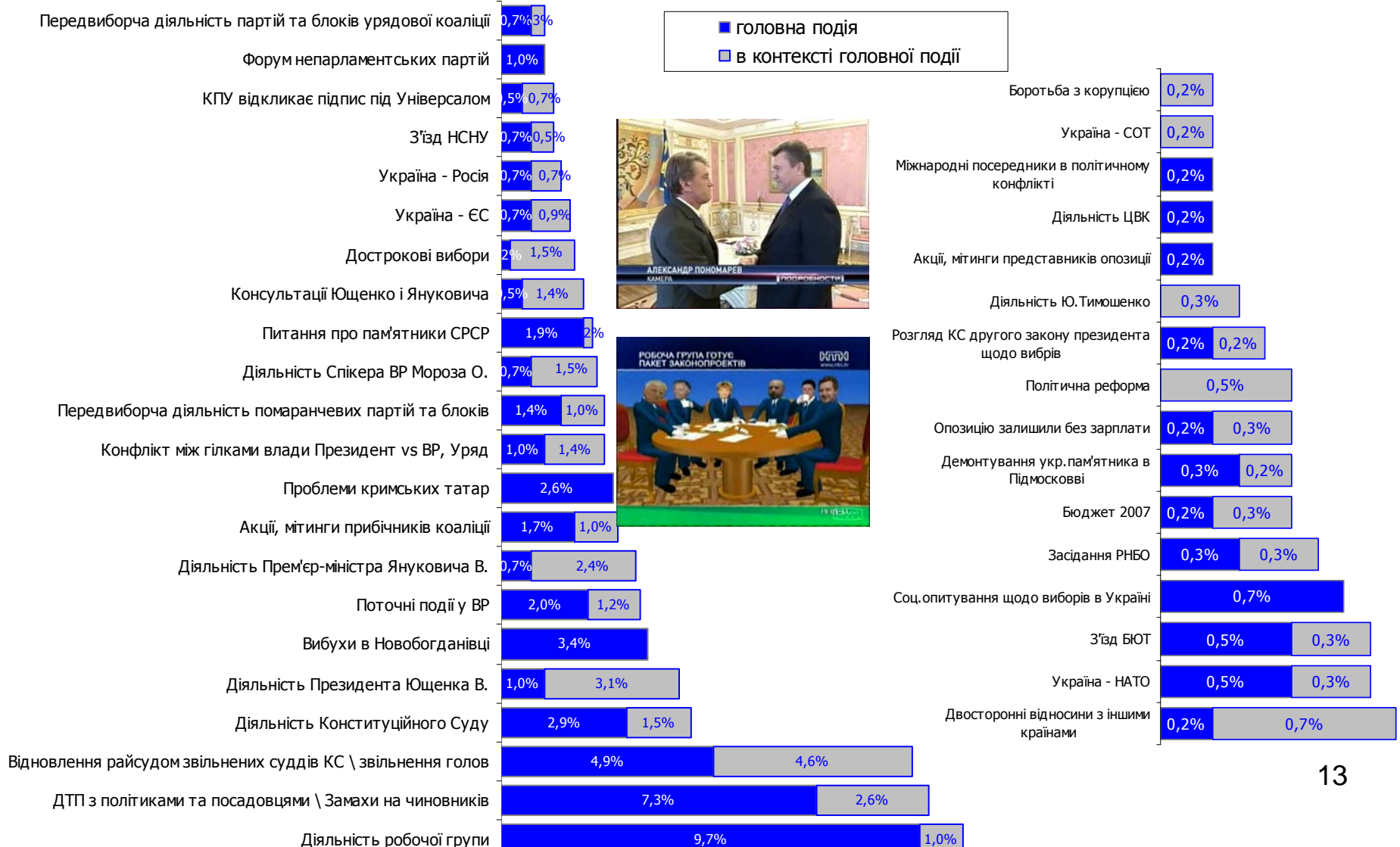


**Травень 2007:** Тема Дострокових Парламентських виборів присутня у 27% усіх повідомлень про Україну

**Березень 2006:** Тема Парламентських виборів присутня у 30% усіх повідомлень про Україну

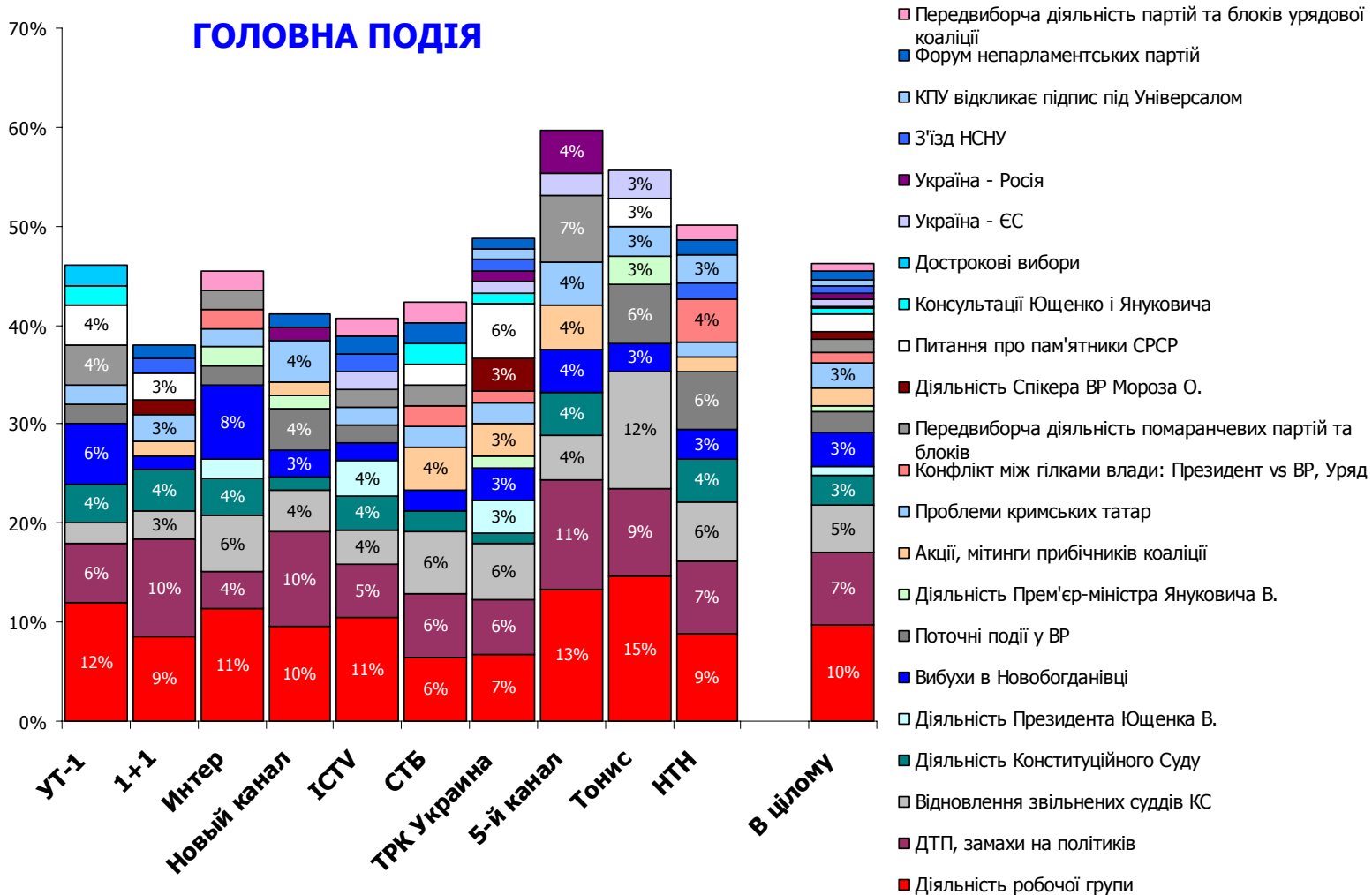
# ПОЛІТИЧНІ ПОДІЇ

## УВАГА ДО ПОЛІТИЧНИХ ПОДІЙ В НОВИНАХ 14-19 травня 2007, prime-time



# ПОЛІТИЧНІ ПОДІЇ

## УВАГА ДО ПОЛІТИЧНИХ ПОДІЙ В НОВИНАХ 14 -19 травня 2007, prime-time

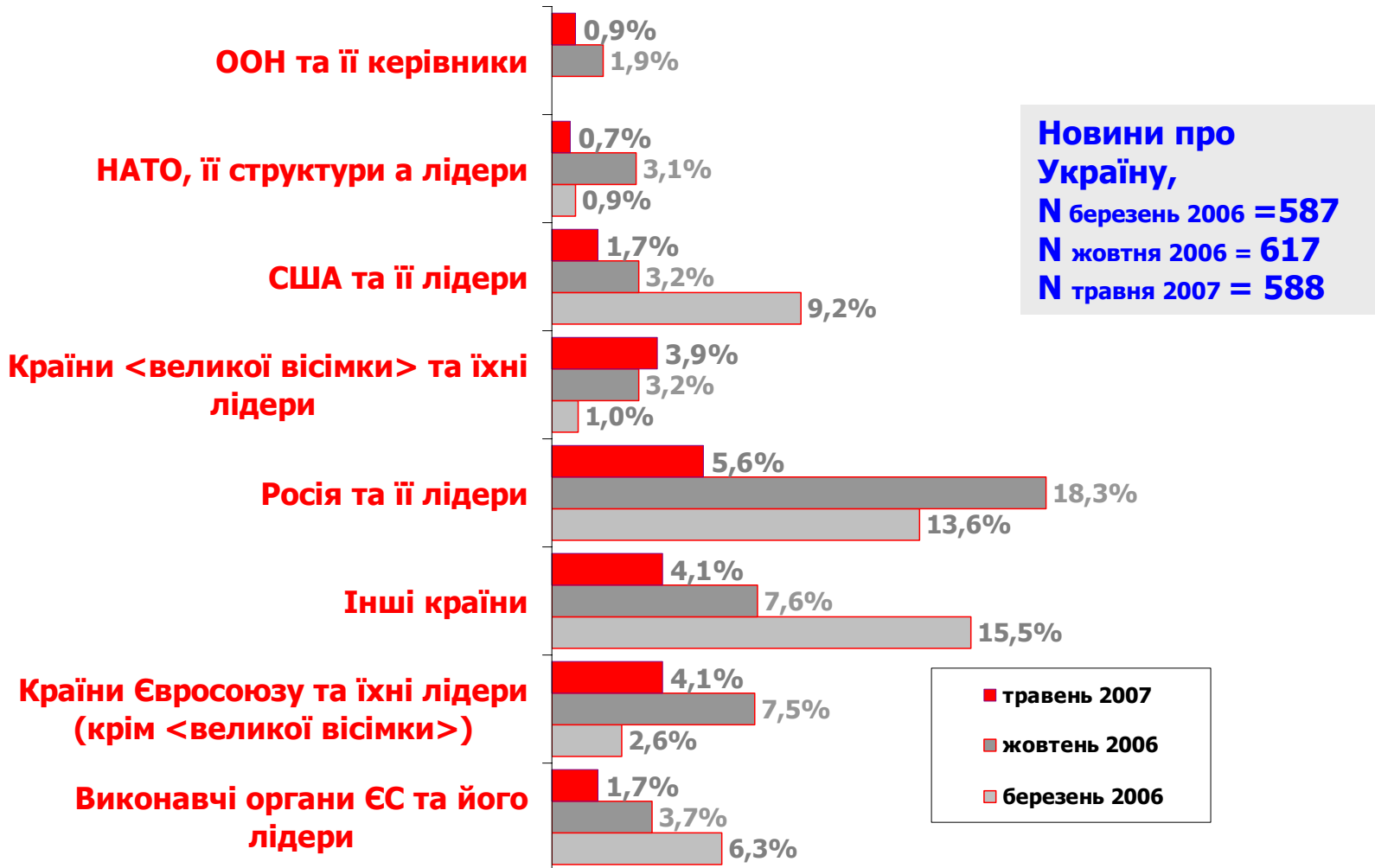






# ПОЛІТИЧНІ ПОДІЇ

*МІЖНАРОДНИЙ КОНТЕКСТ ПОДІЙ  
березень 2006 –травень 2007, prime-time*

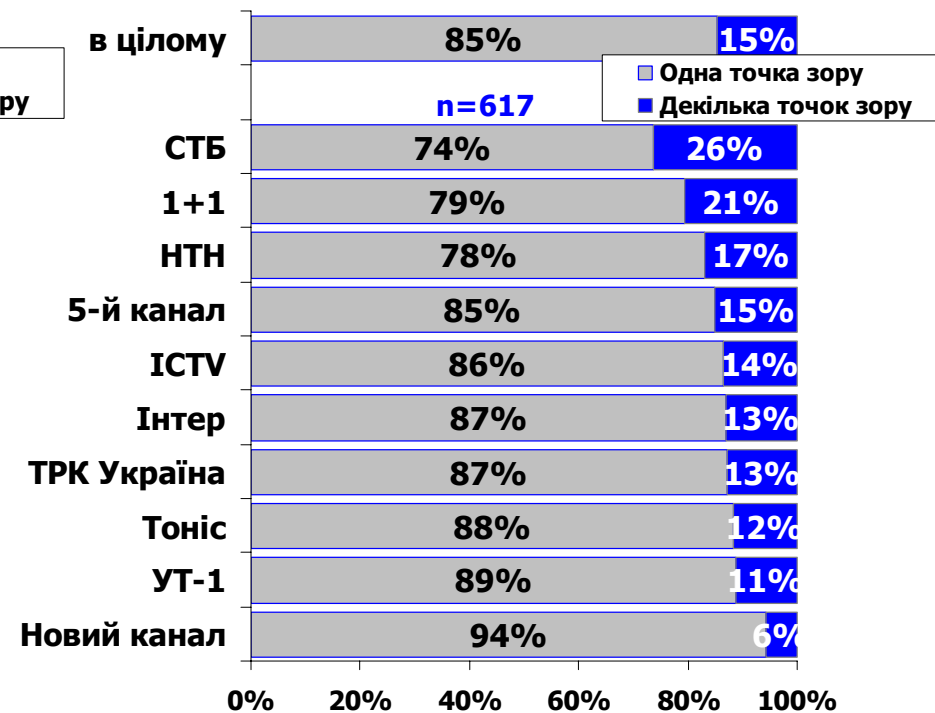
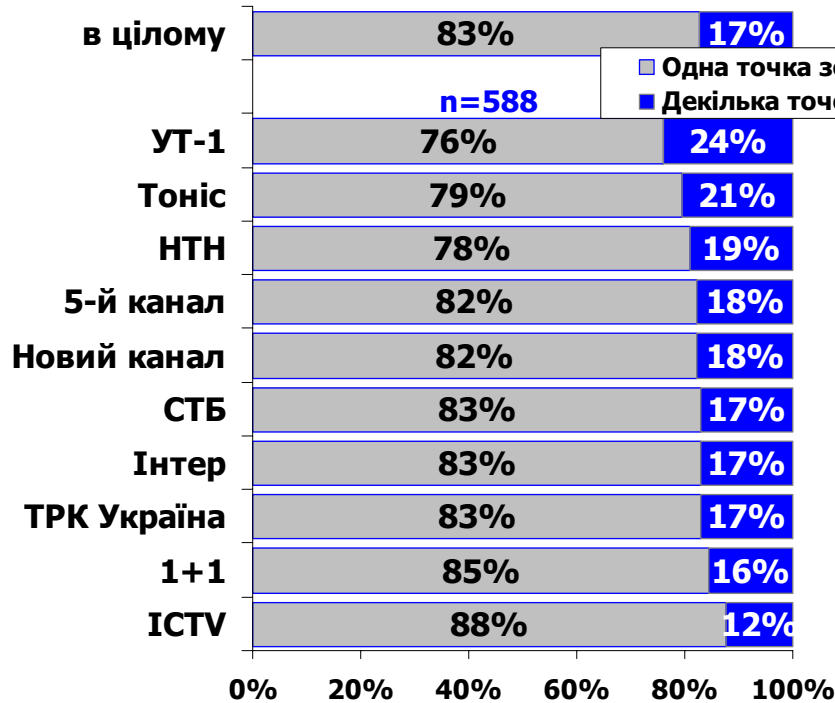


# ПОЛІТИЧНІ ПОДІЇ

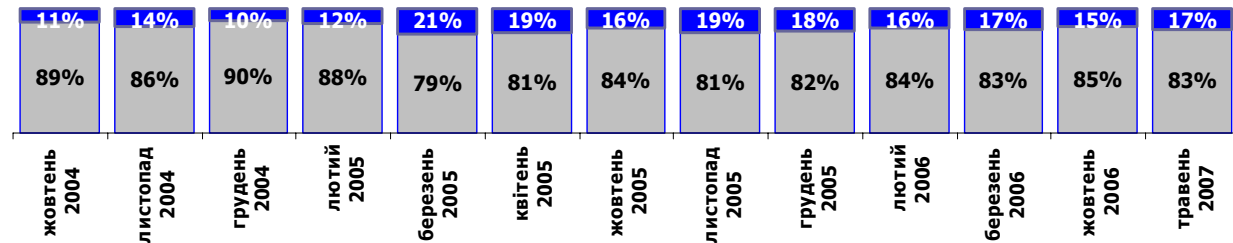
## ТОЧКИ ЗОРУ НА ПОДІЇ В УКРАЇНІ

травень 2007,  
prime-time

жовтень 2006,  
prime-time



**Новини про Україну,**  
**N травень 2007 = 588**  
**N жовтень 2006 = 617**

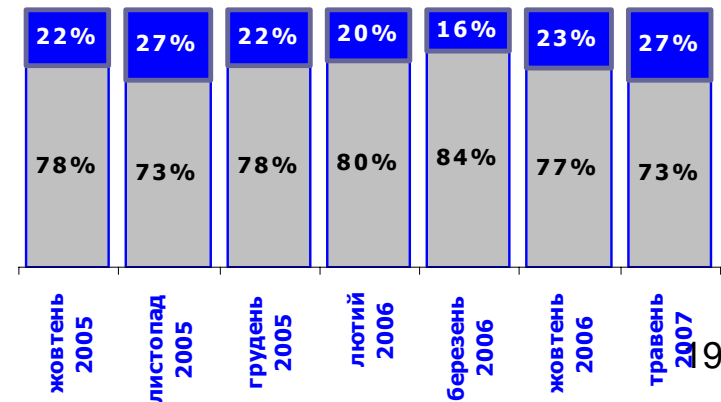


# ПОЛІТИЧНІ ПОДІЇ

## Політичні новини в Україні

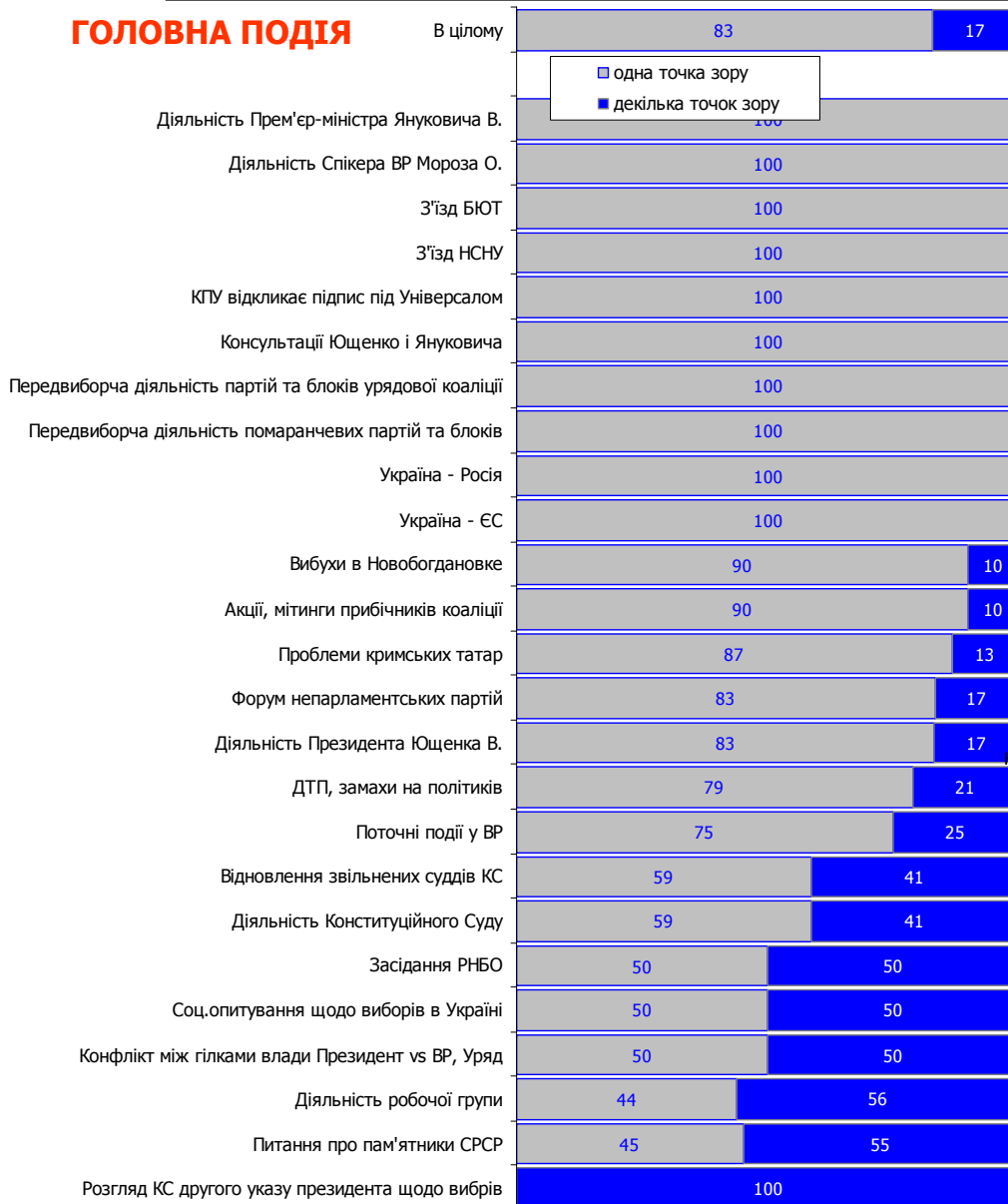
*ТОЧКИ ЗОРУ НА ПОЛІТИЧНІ ПОДІЇ  
жовтень 2005 – травень 2007,  
prime-time*

**% повідомлень  
з однією точкою  
зору**




# ПОЛІТИЧНІ ПОДІЇ

## ГОЛОВНА ПОДІЯ



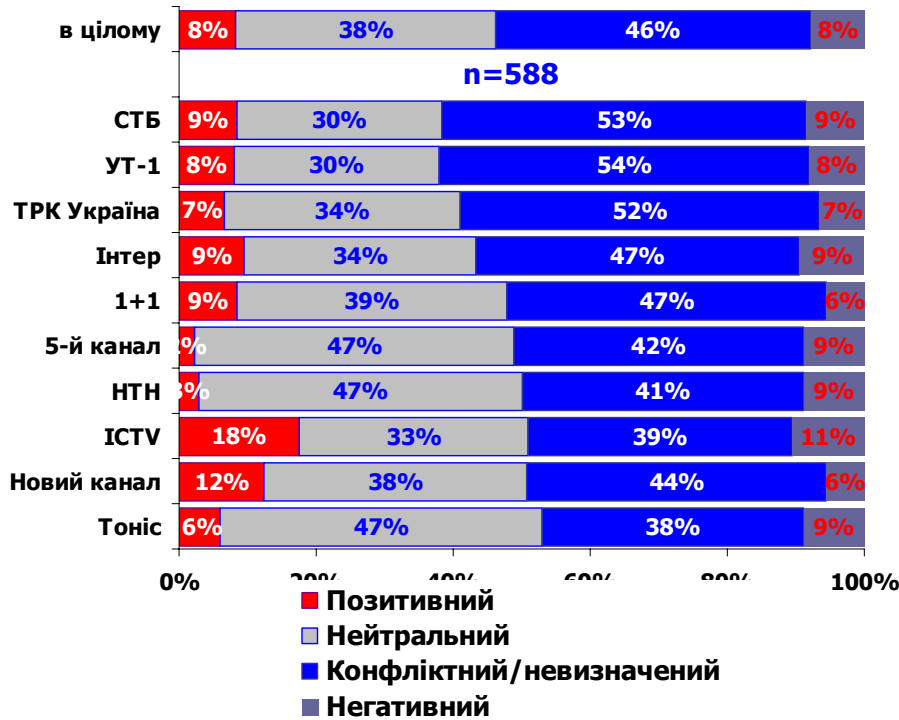
## ТОЧКИ ЗОРУ НА ПОЛІТИЧНІ ПОДІЇ 14-19 травня 2007, prime-time

### В КОНТЕКСТІ ГОЛОВНОЇ ПОДІЇ

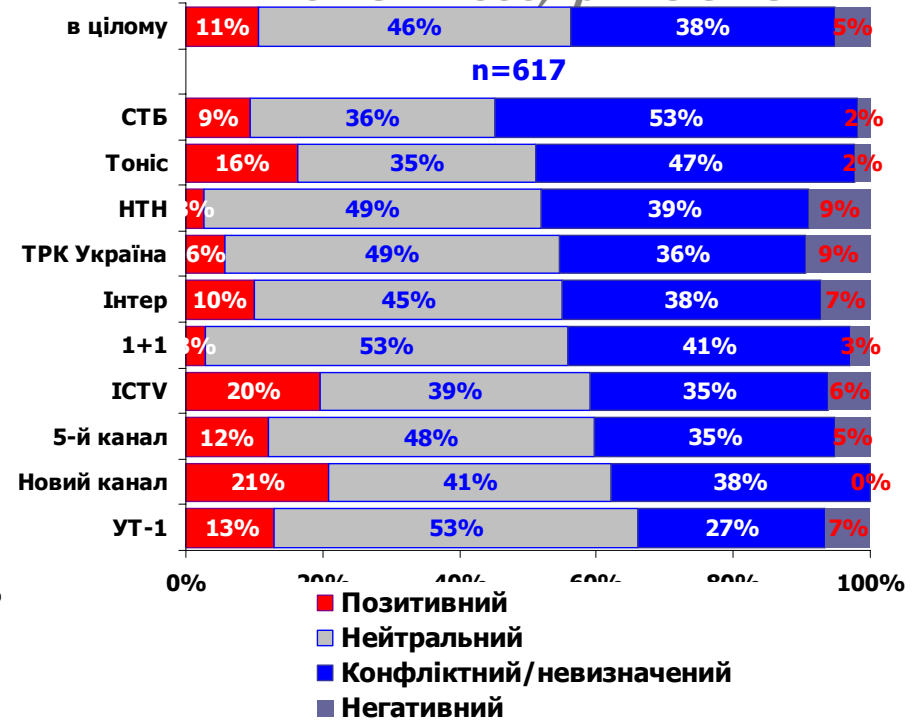


# ПОЛІТИЧНІ ПОДІЇ

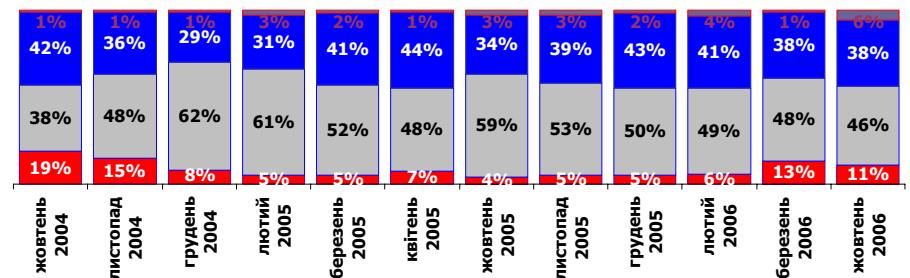
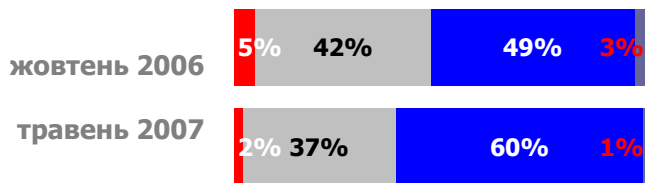
**КОНТЕКСТ ОБГОВОРЕННЯ ПОДІЙ В УКРАЇНІ**  
травень 2007, prime-time



жовтень 2006, prime-time

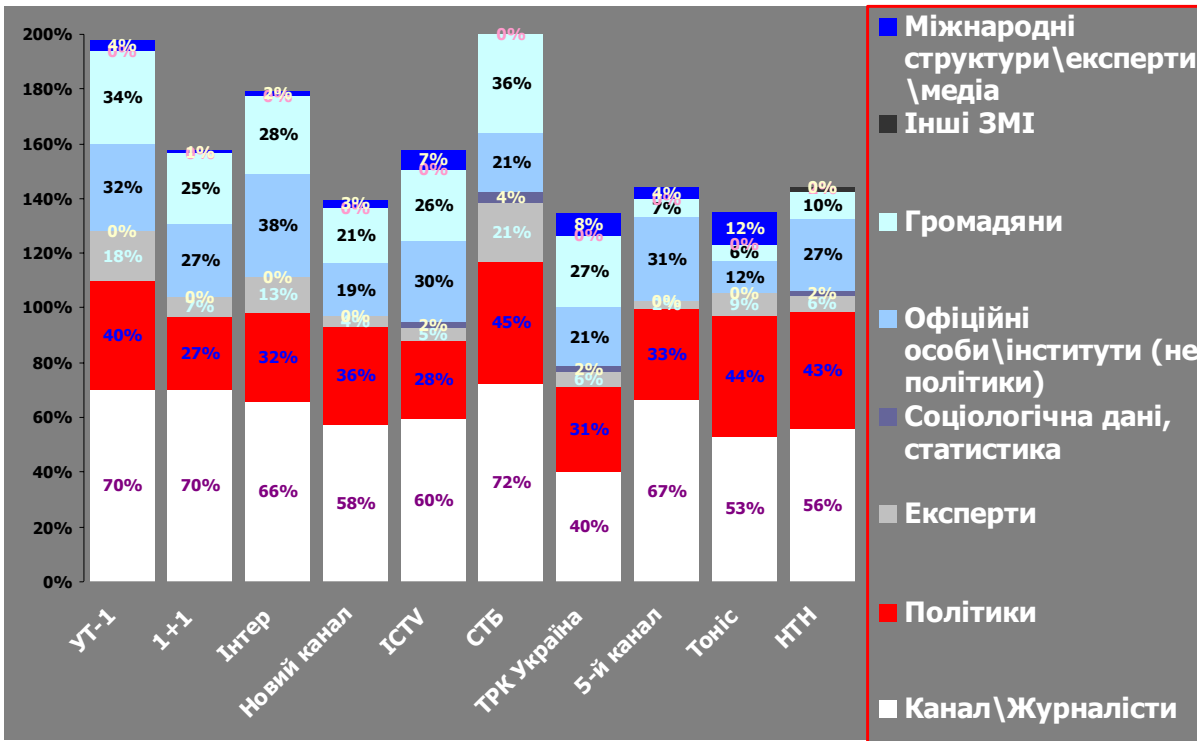


## Політичні новини в Україні



# ПОЛІТИЧНІ ПОДІЇ

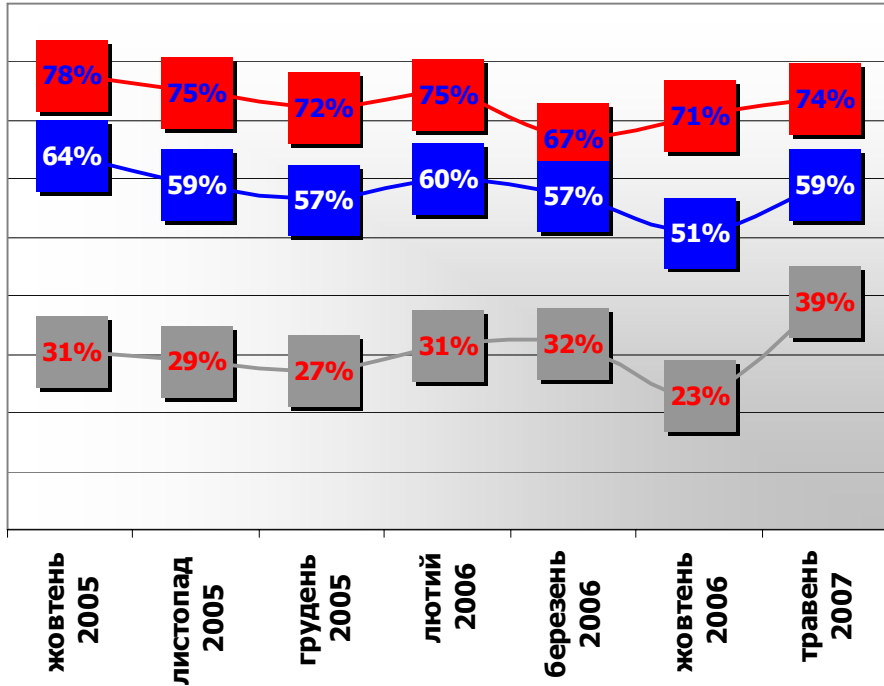
*ХТО ОЦІНЮЄ/КОМЕНТУЄ ПОДІЇ В УКРАЇНІ*  
*травень 2007, prime-time*



Новини про Україну,  
N травень 2007 = 588

# ПОЛІТИЧНІ ГРАВЦІ

## ОСНОВНІ ПОЛІТИЧНІ СУБ'ЄКТИ



**Новини про Україну, 2007**

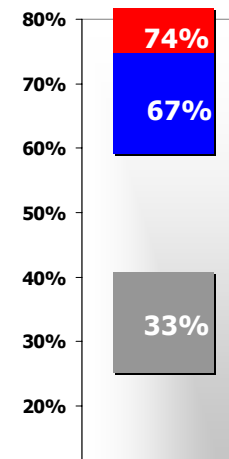
N травень = 588

**Новини про Україну, 2005**

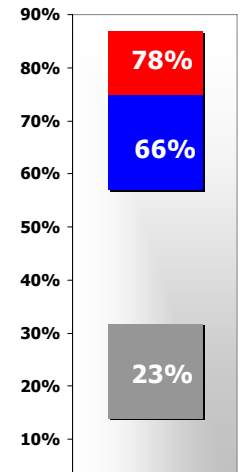
N жовтень = 617  
N листопад = 585  
N грудень = 555

**Новини про Україну, 2006**

N лютий = 599  
N березень = 587  
N жовтень = 617



червень -  
грудень 2004



березень -  
квітень 2005

# ПОЛІТИЧНІ ГРАВЦІ

## УВАГА ДО ПОЛІТИЧНИХ ІНСТИТУТІВ\*



*березень 2006 – травень 2007,  
prime-time*



**Новини про Україну,**

**N травень 2007 = 588**

**N жовтень 2006 = 617**

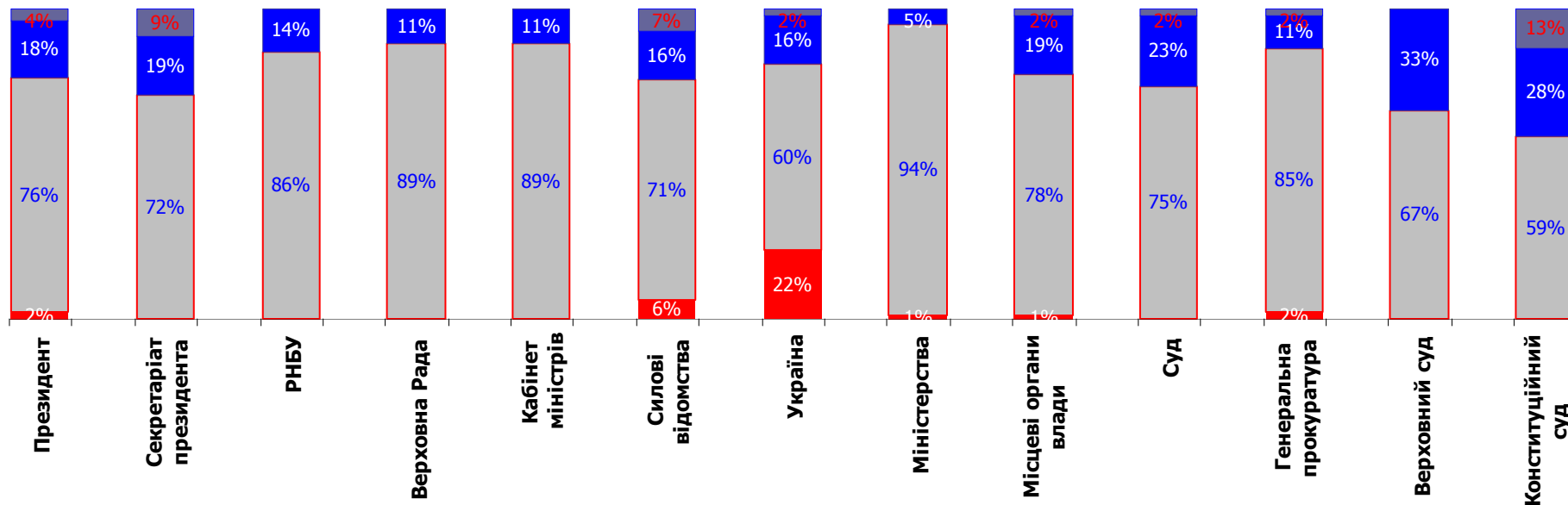
**N березень 2006 = 587**

\* % повідомлень зі згадуванням про інститути

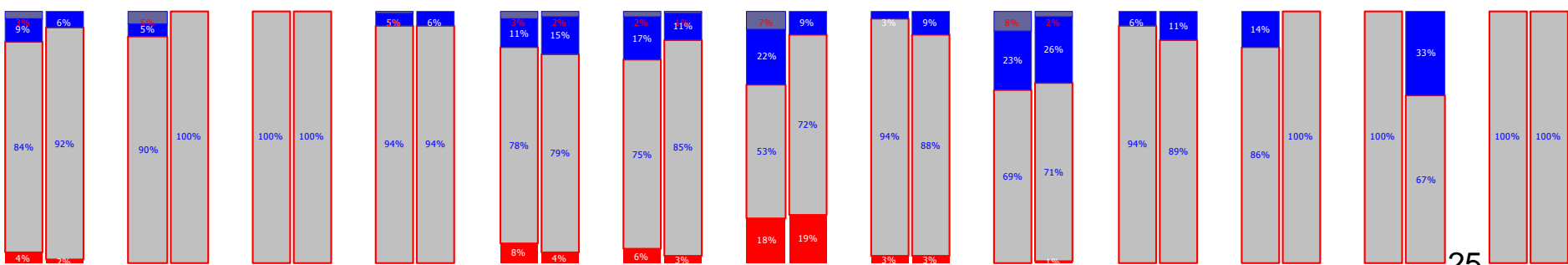
# ПОЛІТИЧНІ ГРАВЦІ

## ОЦІНКИ ПОЛІТИЧНИХ ІНСТИТУТІВ\*

травень 2007



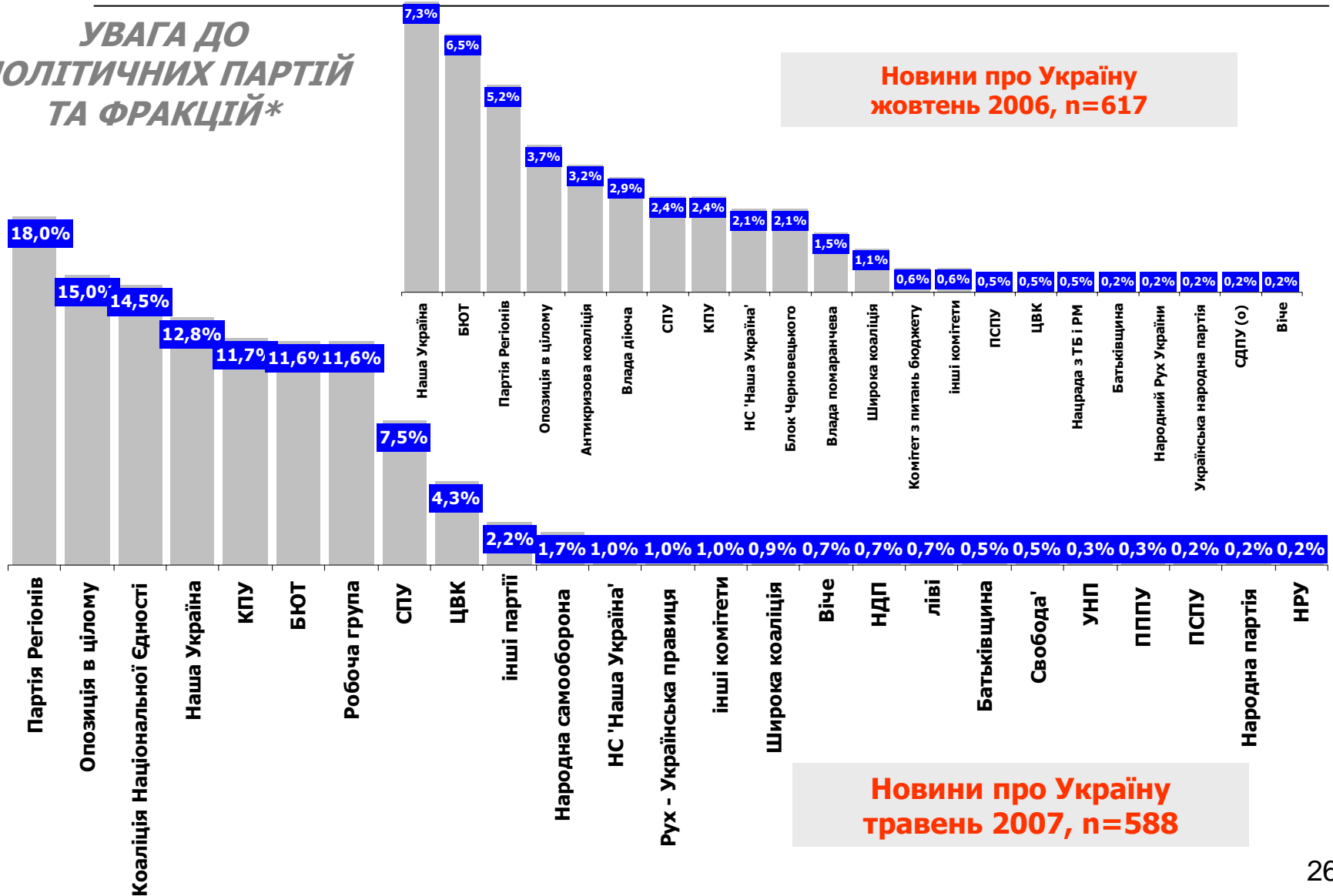
березень/  
жовтень 2006



\* Розподіл позитивних, нейтральних, іронічних і негативних оцінок у всіх згадуваннях про інститут

# ПОЛІТИЧНІ ГРАВЦІ

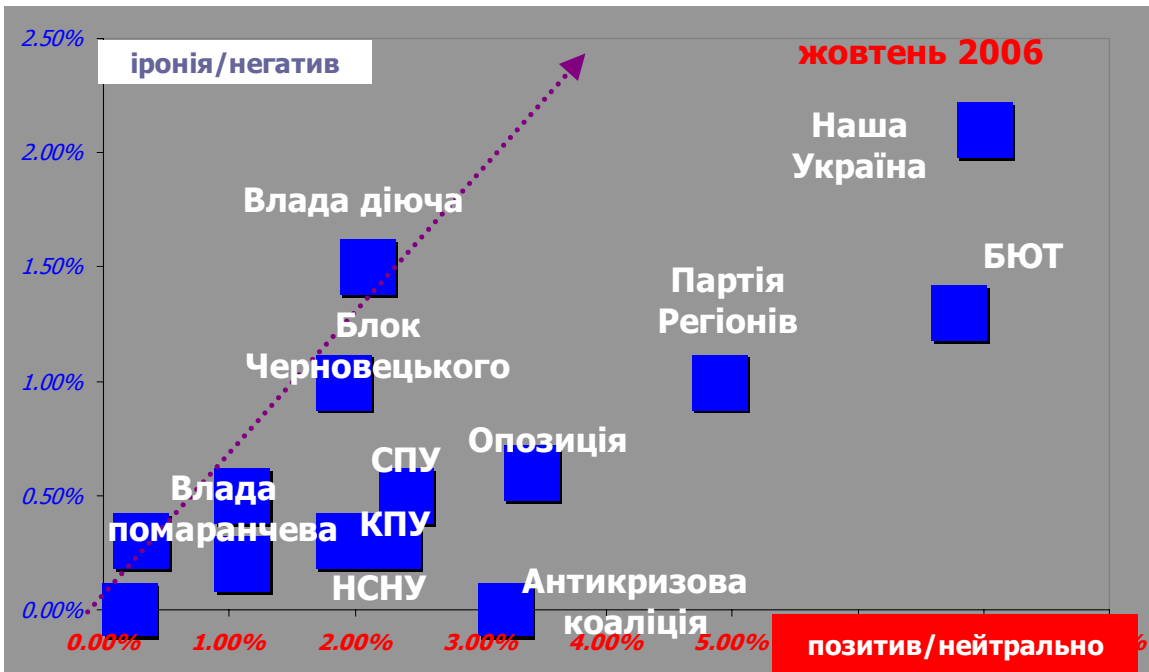
**УВАГА ДО  
ПОЛІТИЧНИХ ПАРТІЙ  
ТА ФРАКЦІЙ\***



\* % повідомлень зі згадуванням про блоки\партії

# ПОЛІТИЧНІ ГРАВЦІ

## ОЦІНКИ ПОЛІТИЧНИХ ПАРТІЙ ТА ФРАКЦІЙ\* жовтень 2006, prime-time



|                      | позитив\<br>нейтрально | іронія\<br>негатив |
|----------------------|------------------------|--------------------|
| Наша Україна         | 7.0%                   | 2.1%               |
| БЮТ                  | 6.8%                   | 1.3%               |
| Партія Регіонів      | 4.9%                   | 1.0%               |
| Опозиція в цілому    | 3.4%                   | 0.6%               |
| Антикризова коаліція | 3.2%                   | 0.0%               |
| Влада діюча          | 2.1%                   | 1.5%               |
| СПУ                  | 2.4%                   | 0.5%               |
| КПУ                  | 2.3%                   | 0.3%               |
| НС 'Наша Україна'    | 1.9%                   | 0.3%               |
| Блок Черновецького   | 1.9%                   | 1.0%               |
| Влада помаранчева    | 1.1%                   | 0.5%               |
| Широка коаліція      | 1.1%                   | 0.2%               |
| ПСПУ                 | 0.3%                   | 0.3%               |
| Батьківщина          | 0.2%                   | 0.0%               |
| НРУ                  | 0.2%                   | 0.0%               |
| УНП                  | 0.2%                   | 0.0%               |
| СДПУ (о)             | 0.2%                   | 0.0%               |
| Віче                 | 0.2%                   | 0.0%               |

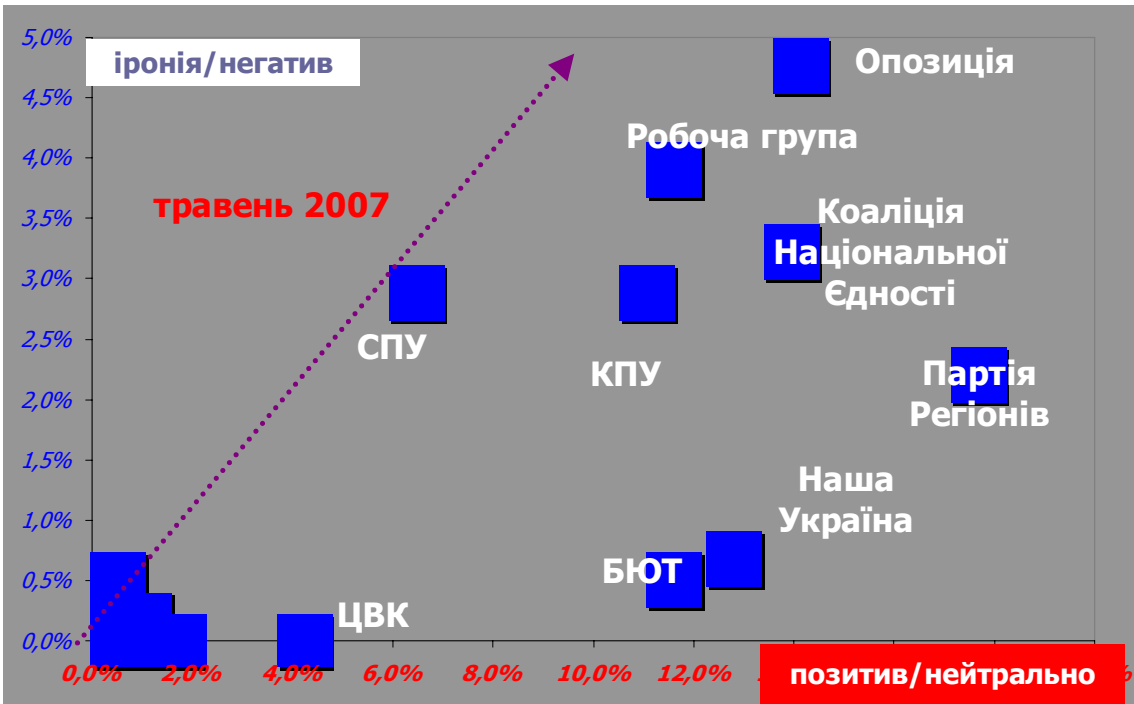
### Новини про Україну

жовтень 2006,  
n=617

\* % повідомлень з позитвними\нейтральними та негптивно-іронічними згадуваннями про партії та політичні сили

# ПОЛІТИЧНІ ГРАВЦІ

## ОЦІНКИ ПОЛІТИЧНИХ ПАРТІЙ ТА ФРАКЦІЙ\* травень 2007, prime-time



|                               | позитив \<br>нейтрально | іронія \<br>негатив |
|-------------------------------|-------------------------|---------------------|
| Партія Регіонів               | 17,7%                   | 2,2%                |
| Опозиція в цілому             | 14,1%                   | 4,8%                |
| Коаліція Національної Єдності | 13,9%                   | 3,2%                |
| Наша Україна                  | 12,8%                   | 0,7%                |
| БЮТ                           | 11,6%                   | 0,5%                |
| Робоча група                  | 11,6%                   | 3,9%                |
| КПУ                           | 11,1%                   | 2,9%                |
| СПУ                           | 6,5%                    | 2,9%                |
| ЦВК                           | 4,3%                    |                     |
| Народна самооборона           | 1,7%                    |                     |
| НС 'Наша Україна'             | 1,0%                    |                     |
| Рух - Українська правниця     | 1,0%                    | 0,2%                |
| Віче                          | 0,7%                    |                     |
| НДП                           | 0,7%                    |                     |
| ліві                          | 0,7%                    |                     |
| Широка коаліція               | 0,5%                    | 0,5%                |
| Батьківщина                   | 0,5%                    |                     |
| Свобода'                      | 0,5%                    | 0,2%                |
| УНП                           | 0,3%                    | 0,2%                |
| ПППУ                          | 0,3%                    |                     |
| ПСПУ                          | 0,2%                    |                     |
| Народна партія                | 0,2%                    |                     |
| НРУ                           | 0,2%                    |                     |
| СДПУ (о)                      | 0,2%                    |                     |

### Новини про Україну

травень 2007,  
n=588



\* % повідомлень з позитивно-нейтральними та негативно-іронічними згадуваннями про партії та політичні сили

# ПОЛІТИЧНІ ГРАВЦІ

**Новини про Україну**

## ПОЛІТИЧНІ ПЕРСОНИ: РЕЙТИНГ УВАГИ\*



**Травень 2007, n=588\*\***

\* згадуються більше ніж у 1,5% повідомлень



**Жовтень 2006, n=617\*\***

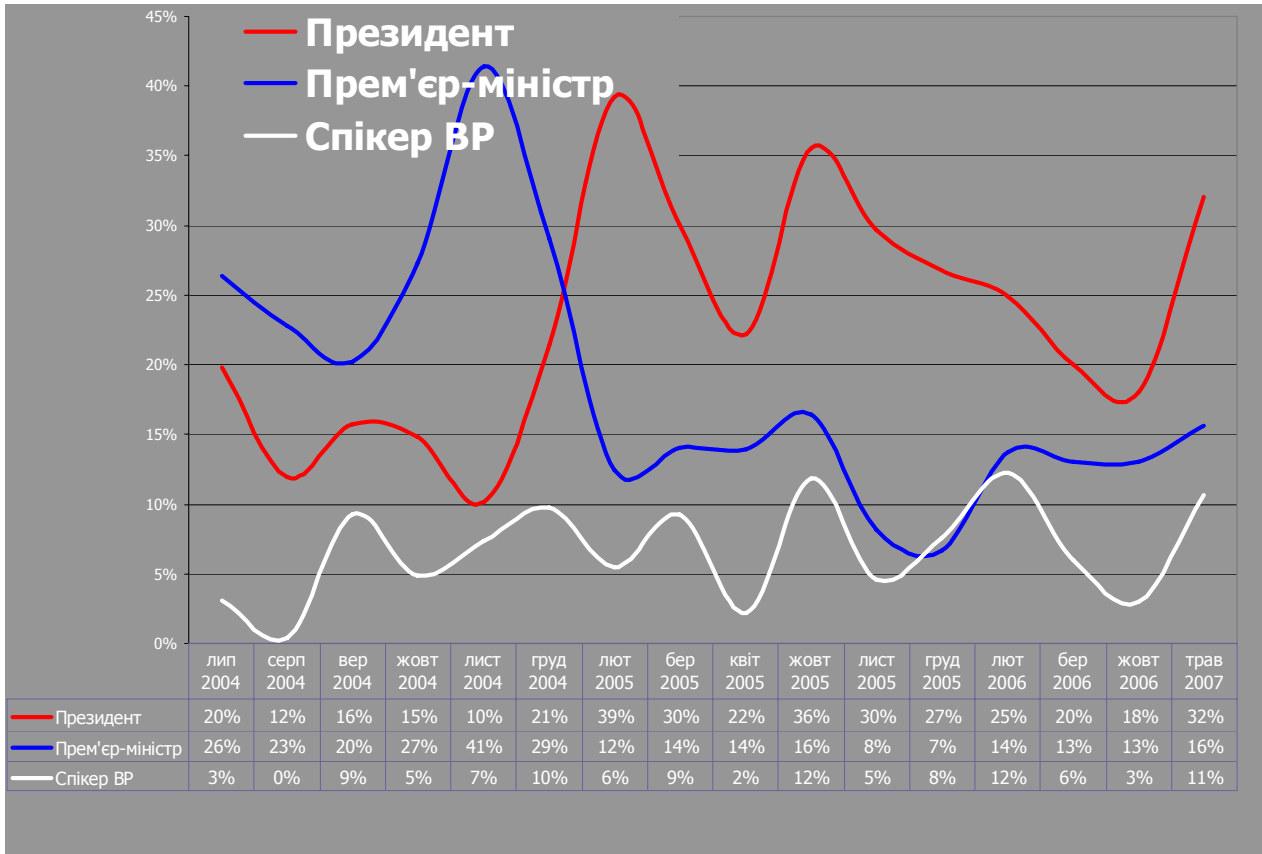
\* згадуються більше ніж у 1% повідомлень



\*\* % повідомлень зі згадуванням про політика


# ПОЛІТИЧНІ ГРАВЦІ

**УВАГА ДО ПОЛІТИКІВ: "БОНУС ВЛАДИ"**  
**липень 2004 - травень 2007**



# ПОЛІТИЧНІ ГРАВЦІ

*УВАГА ДО ПОЛІТИЧНИХ ЛІДЕРІВ НА КАНАЛАХ*  
**травень 2007**

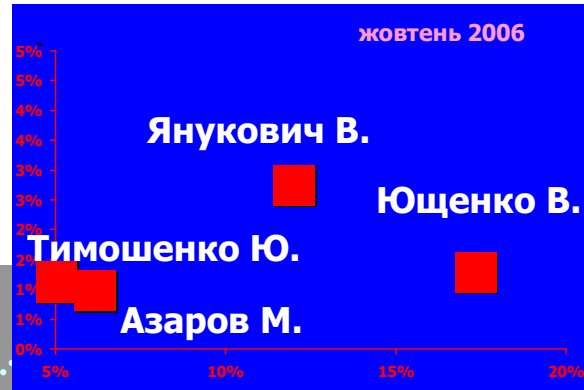


|             | УТ-1 | 1+1 | Інтер | Новий канал | ICTV | СТБ | ТРК Україна | 5-й канал | Тоніс | НТН |
|-------------|------|-----|-------|-------------|------|-----|-------------|-----------|-------|-----|
| Тимошенко Ю | 2%   | 3%  | 2%    | 4%          | 4%   | 6%  | 7%          | 4%        | 3%    | 7%  |
| Мороз О     | 10%  | 11% | 8%    | 7%          | 11%  | 11% | 8%          | 13%       | 15%   | 18% |
| Янукович В  | 20%  | 14% | 15%   | 8%          | 16%  | 23% | 14%         | 18%       | 24%   | 13% |
| Ющенко В    | 38%  | 20% | 28%   | 21%         | 33%  | 26% | 40%         | 49%       | 41%   | 34% |

# ПОЛІТИЧНІ ГРАВЦІ

**ПОЛІТИЧНІ ПЕРСОНИ: ОЦІНКИ\***  
жовтень 2006, prime-time

Жовтень 2006,  
n=617



|                | позитив <br>нейтрально | іронія <br>негатив |
|----------------|------------------------|--------------------|
| Ющенко В       | 17.3%                  | 1.3%               |
| Янукович В     | 12.0%                  | 2.8%               |
| Азаров М       | 6.2%                   | 1.0%               |
| Тимошенко Ю    | 5.0%                   | 1.1%               |
| Тарасюк Б      | 4.9%                   | 1.6%               |
| Бойко Ю        | 3.7%                   | 0.6%               |
| Черновецький Л | 3.6%                   | 1.6%               |
| Мороз О        | 3.4%                   | 0.5%               |
| Гріценко А     | 3.1%                   | 0.0%               |
| Зварич Р       | 2.6%                   | 0.0%               |
| Луценко Ю      | 2.6%                   | 0.2%               |
| Безсмертний Р  | 2.3%                   | 0.3%               |
| Бродський М    | 1.9%                   | 0.6%               |
| Чалий О        | 1.9%                   | 0.0%               |
| Богатирьова Р  | 1.8%                   | 0.0%               |
| Клюєв А        | 1.6%                   | 0.0%               |
| Павленко Ю     | 1.6%                   | 0.0%               |
| Яценюк А       | 1.6%                   | 0.5%               |
| Федішин Р      | 1.6%                   | 1.0%               |

Новини про Україну

\* % повідомлень з позитивно-нейтральними та негативно-іронічними згадуваннями про політиків

# ПОЛІТИЧНІ ГРАВЦІ

**ПОЛІТИЧНІ ПЕРСОНИ: ОЦІНКИ\***  
травень 2007, prime-time

Травень 2007,  
n=588

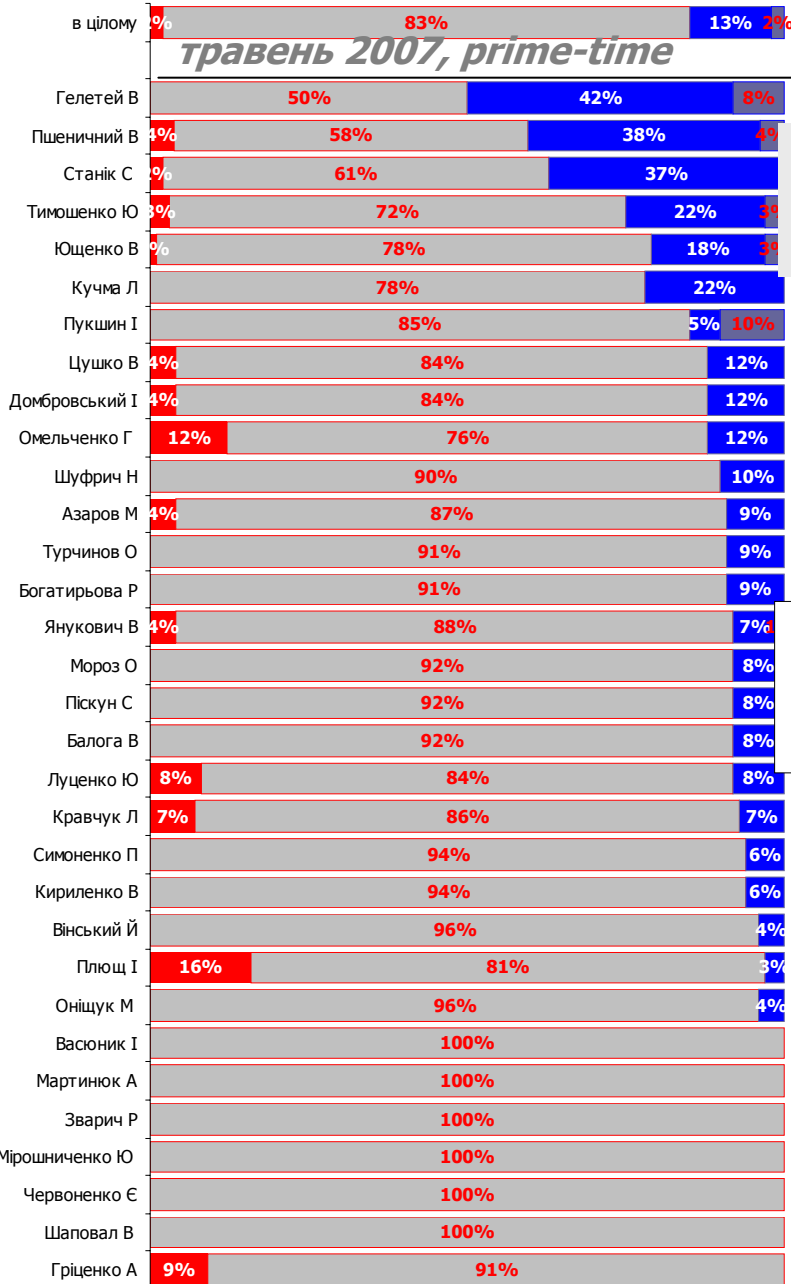


|                | позитив <br>нейтрально | іронія <br>негатив |
|----------------|------------------------|--------------------|
| Ющенко В       | 30,6%                  | 8,2%               |
| Янукович В     | 15,6%                  | 1,2%               |
| Мороз О        | 10,4%                  | 0,9%               |
| Симоненко П    | 8,3%                   | 0,5%               |
| Пшеничний В    | 5,4%                   | 3,6%               |
| Плющ І         | 5,3%                   | 0,2%               |
| Кириленко В    | 4,9%                   | 0,3%               |
| Станік С       | 4,3%                   | 2,6%               |
| Тимошенко Ю    | 4,4%                   | 1,5%               |
| Кравчук Л      | 4,3%                   | 0,3%               |
| Вінський Й     | 4,1%                   | 0,2%               |
| Піскун С       | 3,7%                   | 0,3%               |
| Домбровський І | 3,7%                   | 0,5%               |
| Цушко В        | 3,6%                   | 0,5%               |
| Азаров М       | 3,4%                   | 0,3%               |
| Васюник І      | 3,6%                   |                    |
| Онищук М       | 3,2%                   | 0,2%               |
| Пукшин І       | 3,1%                   | 0,5%               |
| Мартинюк А     | 2,9%                   |                    |
| Гелетей В      | 2,2%                   | 1,9%               |
| Омельченко Г   | 2,2%                   | 0,3%               |
| Зварич Р       | 2,0%                   |                    |
| Балога В       | 2,0%                   | 0,2%               |

\* % повідомлень з позитивно-нейтральними та негативно-іронічними згадуваннями про політиків

# ПОЛІТИЧНІ ГРАВЦІ

травень 2007, prime-time



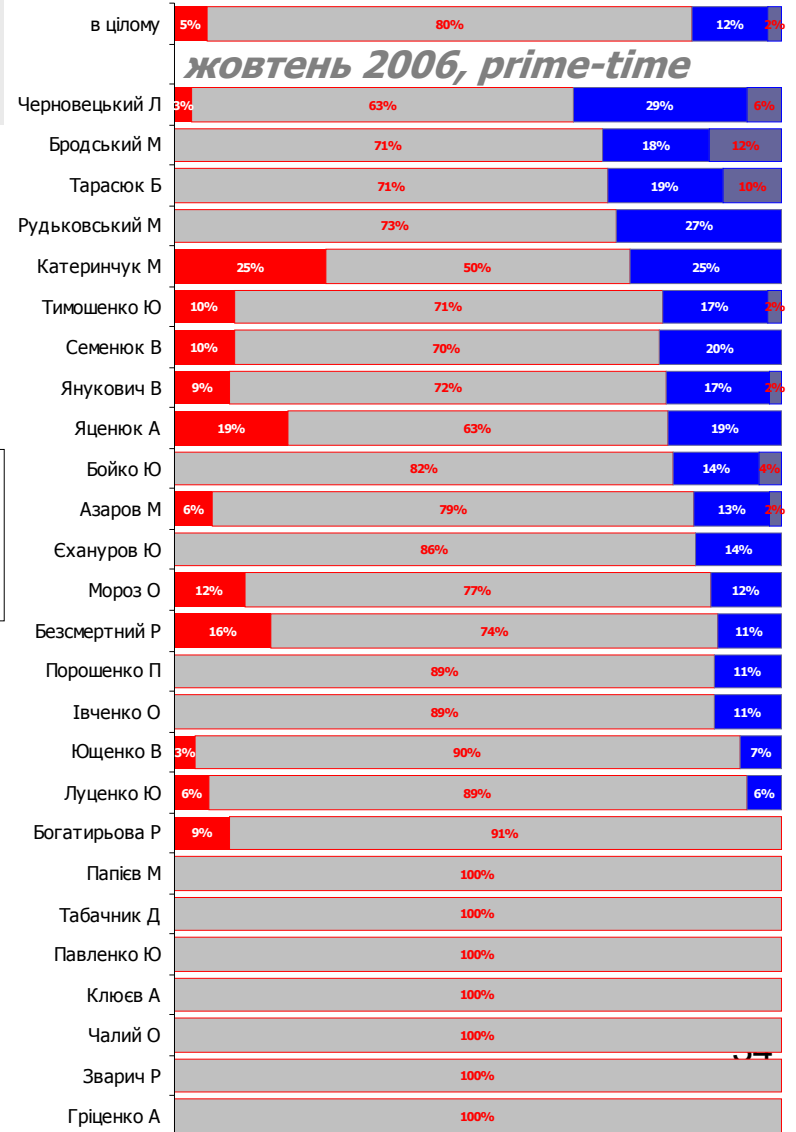
Новини  
про  
Україну

■ позитивно  
■ нейтрально  
■ сумнівно  
■ негативно

\* Розподіл позитивних, нейтральних, іронічних і негативних оцінок у всіх згадуваннях про політика

## ПОЛІТИЧНІ ПЕРСОНИ: ОЦІНКИ\*

жовтень 2006, prime-time







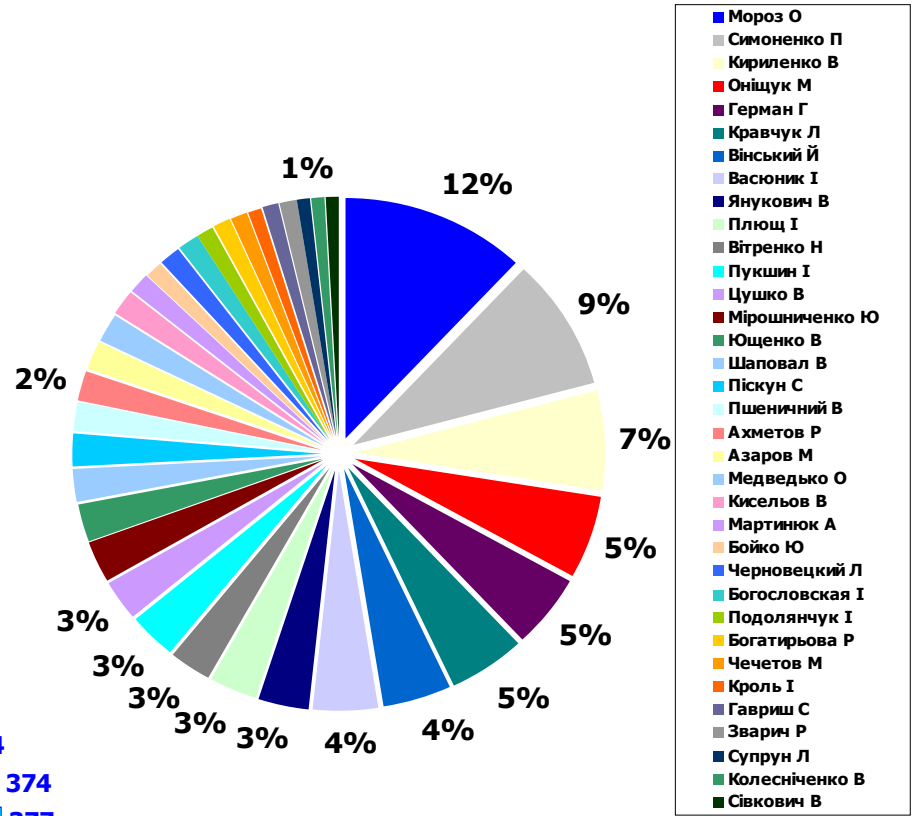
# ПОЛІТИЧНІ ГРАВЦІ

|                |     |
|----------------|-----|
| Сівкович В     | 60  |
| Колесніченко В | 64  |
| Супрун Л       | 73  |
| Зварич Р       | 73  |
| Гавриш С       | 75  |
| Кроль І        | 76  |
| Чечетов М      | 79  |
| Богатирьова Р  | 86  |
| Подольчук І    | 88  |
| Богословская І | 95  |
| Черновецкий Л  | 99  |
| Бойко Ю        | 99  |
| Мартинюк А     | 104 |
| Кисельов В     | 123 |
| Медведько О    | 136 |
| Азаров М       | 140 |
| Ахметов Р      | 146 |
| Пшеничний В    | 157 |
| Піскун С       | 158 |
| Шаповал В      | 177 |
| Ющенко В       | 183 |
| Мірошніченко Ю | 205 |
| Цушко В        | 211 |
| Пукшин І       | 222 |
| Вітренко Н     | 222 |
| Плющ І         | 229 |
| Янукович В     | 249 |
| Васюник І      | 318 |
| Вінський Й     | 324 |
| Кравчук Л      | 374 |
| Герман Г       | 377 |
| Оніщук М       | 408 |
| Кириленко В    | 517 |
| Симоненко П    | 663 |
| Мороз О        | 891 |

травень 2007  
(синхрон відомих політиків  
більше ніж 60 сек,  
n=7501 сек)

## ПОЛІТИЧНІ ПЕРСОНИ: СИНХРОН

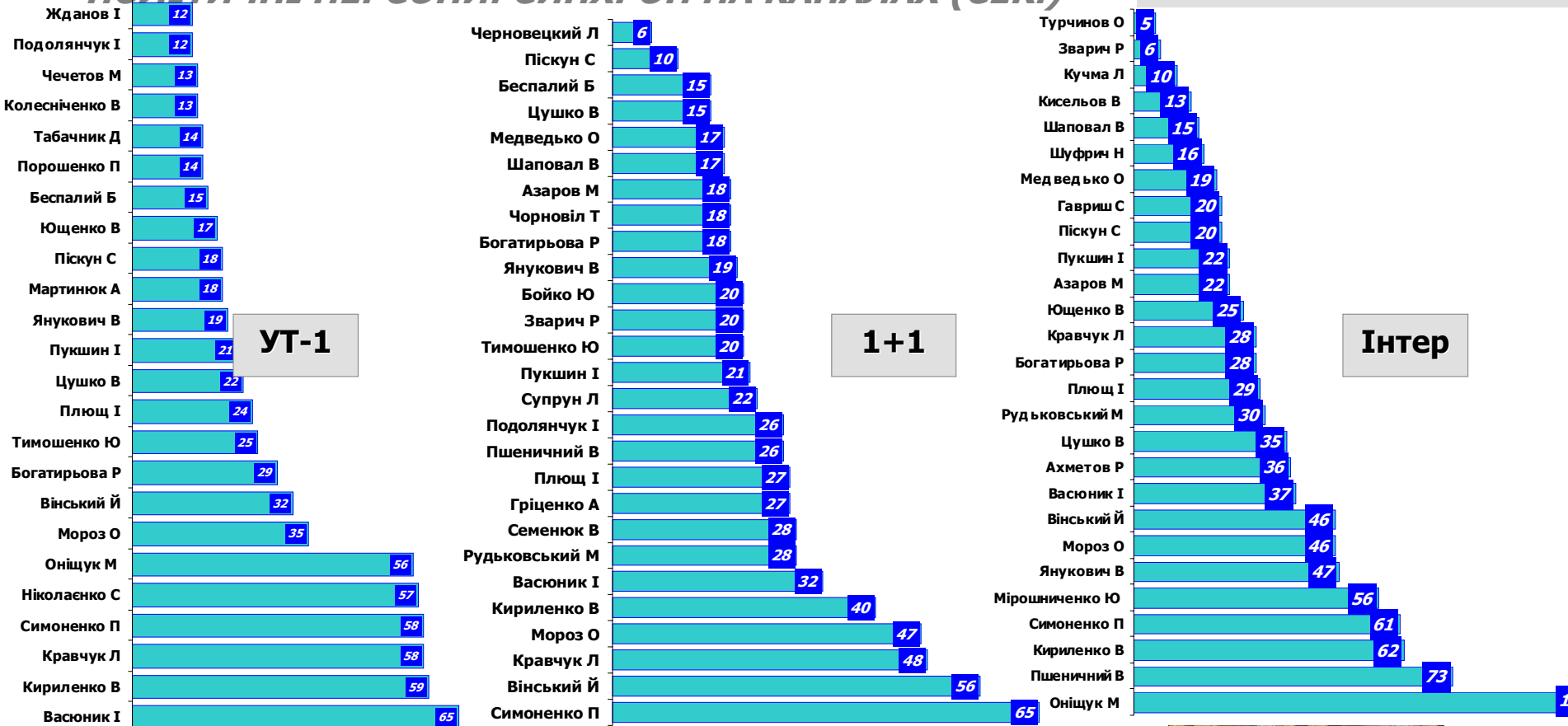
новини про Україну  
травень 2007, N= 9372 сек



# ПОЛІТИЧНІ ГРАВЦІ

## ПОЛІТИЧНІ ПЕРСОНИ: СИНХРОН НА КАНАЛАХ (СЕК.)

новини про Україну  
травень 2007, N= 9372 сек



## ГРАВЦІ

новини про Україну  
травень 2007, N= 9372 сек



**ICTV**



**СТБ**



**СТБ**



**5-й канал**


**ПОЛІТИЧНІ  
ПЕРСОНИ: СИНХРОН  
НА КАНАЛАХ (СЕК.)**

# ПОЛІТИЧНІ ГРАВЦІ

## ПОЛІТИЧНІ ПЕРСОНИ: СИНХРОН НА КАНАЛАХ (СЕК.)



**ТРК  
Україна**



**Тоніс**



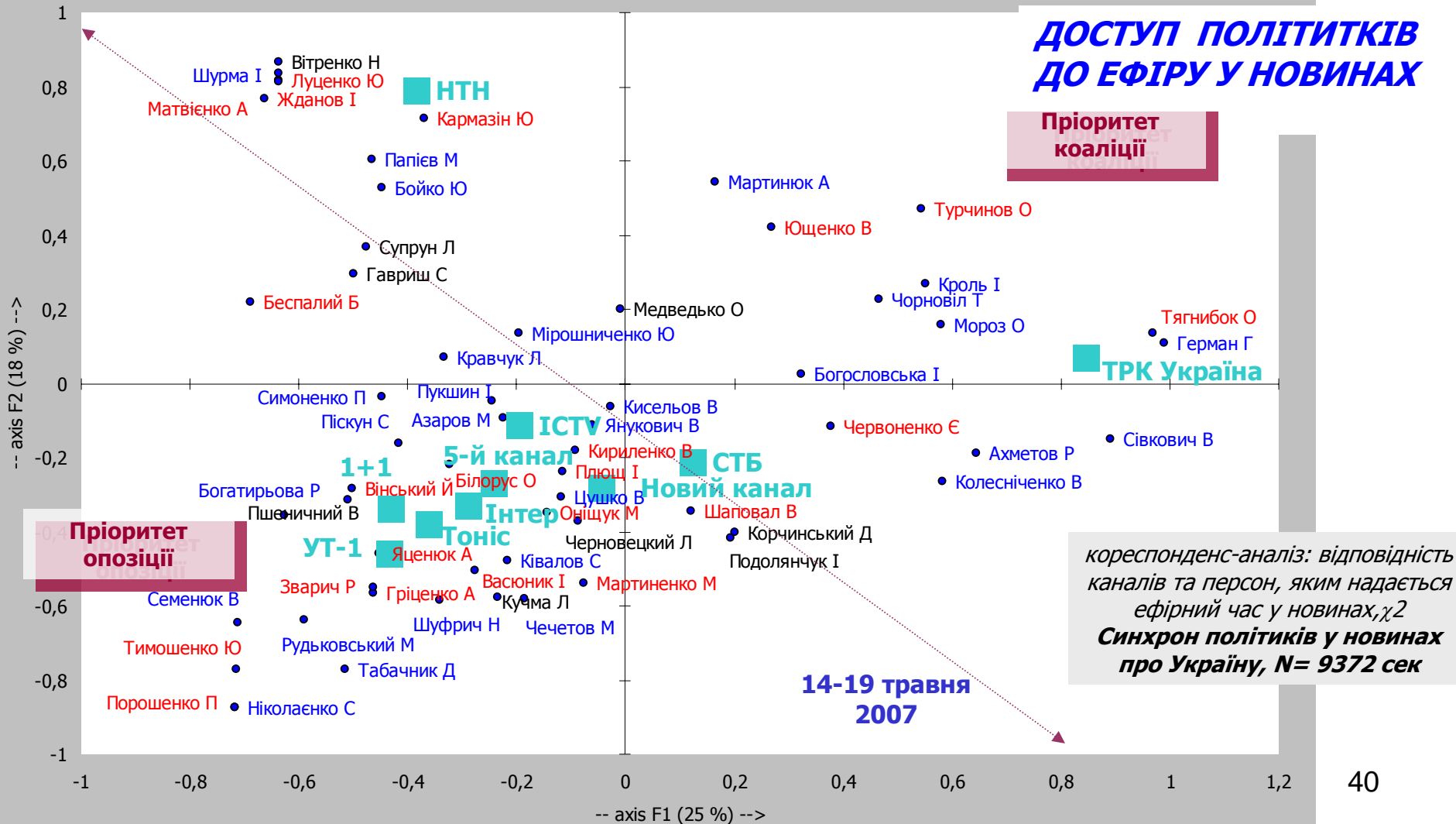
**НТН**

**новини про Україну  
травень 2007, N= 9372  
сек**



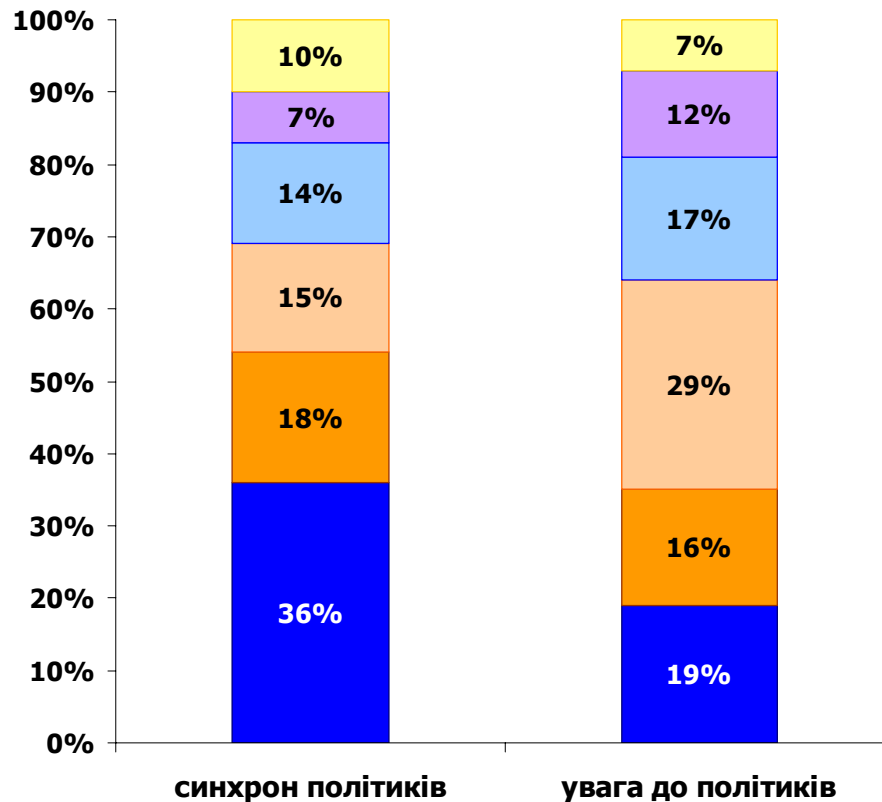
# ПОЛІТИЧНЕ ПОЛЕ

Points-rows and points-columns (axis F1 and F2: 43 %)



# ПОЛІТИЧНЕ ПОЛЕ

## ПРЕДСТАВНИКИ ПОЛІТИЧНИХ СИЛ: УВАГА & СИНХРОН У НОВИНАХ\*



**травень 2007,  
N= 588 повідомлень \ 1199 всіх  
згадувань про політиків \ 9372 сек  
синхрону**

- інші
- судді, силовики
- уряд
- секретаріат
- опозиція
- коаліція

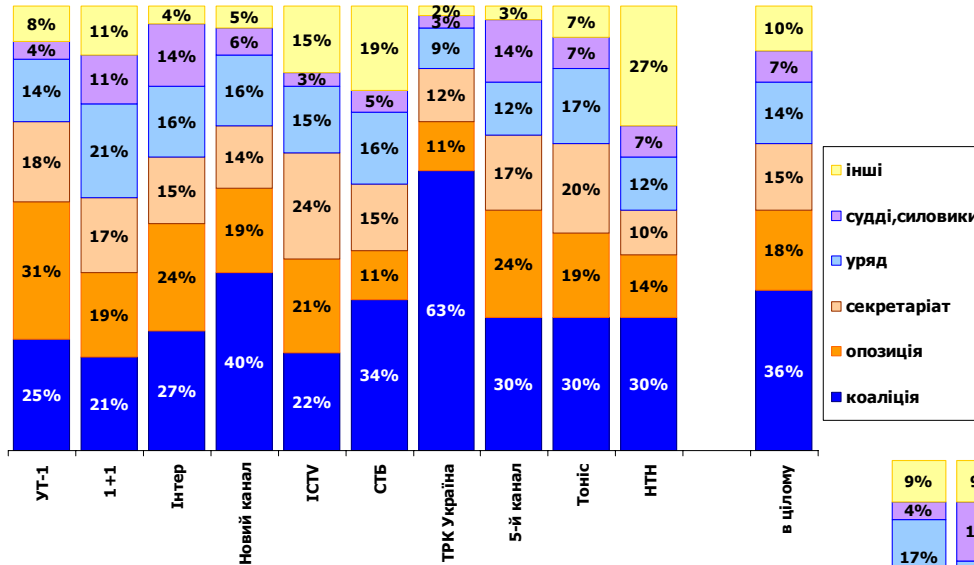
**Розподіл синхрону/  
уваги до  
представників  
політичних сил**

**Новини про Україну**

\* Частка (%) синхрону/ уваги до представників політичної сили в обсягу синхрону/ уваги до представників всіх політичних сил

# ПОЛІТИЧНЕ ПОЛЕ

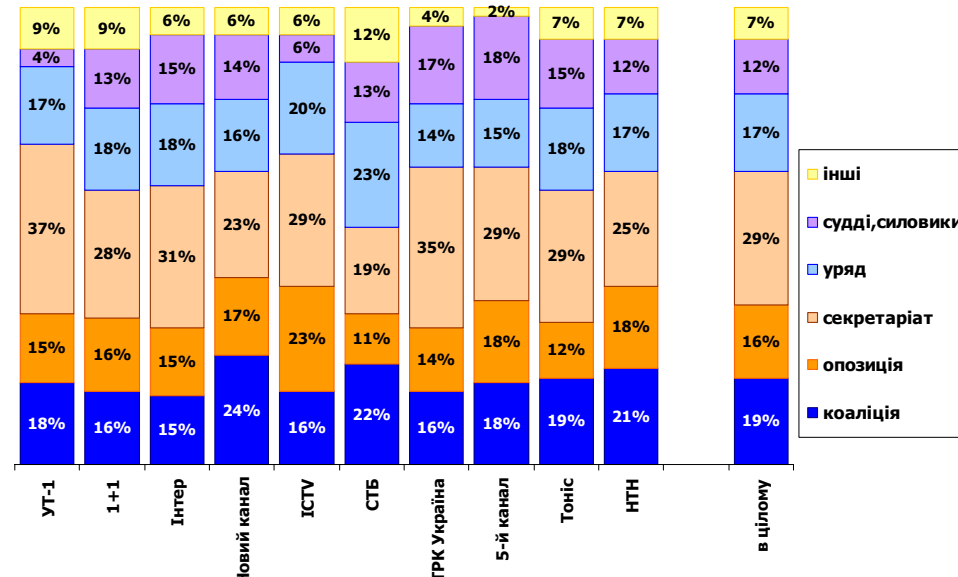
## СИНХРОН ПОЛІТИКІВ\*



травень 2007,  
N = 588 повідомлень \ 1199 всіх згадувань про політиків \ 9372 сек синхрону

Розподіл уваги до представників політичних сил

## УВАГА ДО ПОЛІТИКІВ\*\*



Розподіл синхрону представників політичних сил

Новини про Україну

\* Частка (%) синхрону представників політичної сили в обсягу синхрону представників всіх політичних сил

\* Частка (%) уваги до представників політичної сили в обсягу уваги до представників всіх політичних сил

# ПОЛІТИЧНЕ ПОЛЕ

## ПРЕДСТАВНИКИ ПОЛІТИЧНИХ СІЛ: УВАГА & СИНХРОН У НОВИНАХ

Points-rows and points-columns (axis F1 and F2: 70 %)

