

«Моніторинг ПОЛІТИЧНИХ НОВИН»

ОСНОВНІ РЕЗУЛЬТАТИ

Академія Української Преси
Інститут соціології НАН України

серпень 2007

3

ЗМІСТ

МЕТОДОЛОГІЯ	4
ОСНОВНІ КОНСТАТАЦІЇ	5
ІНФОРМАЦІЙНИЙ ПОТІК	9
ПОЛІТИЧНІ ПОДІЇ	12
– <i>Увага до політичних подій в новинах</i>	13
– <i>Точки зору на політичні події</i>	18
ПОЛІТИЧНІ ГРАВЦІ	23
<i>Основні політичні суб'єкти</i>	23
– <i>Політичні інститути:</i>	
– <i>увага каналів</i>	24
– <i>оцінки</i>	25
– <i>Політичні партії та фракції:</i>	
– <i>рейтинг уваги</i>	26
– <i>оцінки</i>	28
– <i>Політичні персони:</i>	
– <i>рейтинг уваги</i>	30
– <i>оцінки</i>	33
– <i>синхрон</i>	37
ПОЛІТИЧНЕ ПОЛЕ У ТЕЛЕНОВИНАХ	41



«МОНІТОРИНГ ПОЛІТИЧНИХ НОВИН»

травень 2007 – вересень 2007

МЕТА дослідження: визначення стану й динаміки політичного змісту новин українських телеканалів в умовах передвиборної кампанії

- Дострокові Вибори у Верховну Раду в вересні 2007 р
- Третя хвиля моніторингу програм теленовин: серпень 2007 р

ВИБІРКА:

■ канали

УТ-1

1+1

Інтер

Новий канал

ICTV

■ програми новин

Вісті/21:00

ТСН/ 19:30

Подробности/ 20:00

Репортер/ 19:00

Факти/ 18:45

■ канали

СТБ

ТРК Україна

5-й канал

Тоніс

НТН

■ програми новин

Вікна/ 22:00

События/ 21:00

Час/ 19:00

24 години/18:30

Вчасно/ 21:00

- одна програма новин у день, prime-time
- один тиждень в місяць
- **06 - 11 серпня 2007**
- **58 випусків новин/750 повідомлень/71439 сек (новини про Україну – 552 повідомлень/60032 сек)**

МЕТОДОЛОГІЯ

ОСНОВНІ ПОКАЗНИКИ:

- ступінь збалансованості інтерпретації подій
- рейтинг уваги до політичних суб'єктів/оцінки політичних суб'єктів
- доступ політиків до новинного ефіру (обсяг синхрону)
- типи новинного віщання

МЕТОД: контент-аналіз аудіовізуальної інформації

- Контент-аналіз здійснювався 6-ма операторами. Коефіцієнт надійності методики: 85-95% (для різних категорій аналізу)
- Цифрові відеозаписи програм новин здійснені АУП

Проект виконується науковими колективами Академії Української Преси й Інституту соціології НАН України за підтримки Фонду "Відродження". Керівники проекту д.с.н. Наталія Костенко і д.ф.н. Валерій Іванов

ОСНОВНІ КОНСТАТАЦІЇ

НОВИННІ ПРОГРАМИ НА ПОЧАТКУ ВИБОРЧОЇ КАМПАНІЇ серпень 2007

Дострокові вибори до Верховної Ради – основна тема новинних програм

- тему дострокових виборів додатково актуалізує інтенсивне обговорення в новинах соціальних проблем
- поступове скорочення кофліктного та негативного контексту політичних новин
- зростання уваги до політичних партій за рахунок політичних персон та політичних інститутів
- головні адресати сумнівних оцінок – місцева влада та Президент
- громадяни частіше оцінюють та коментують події
- дисбаланс за увагою на користь “Нашої України - Народної Самооборони”, дисбаланс синхрону на користь Партії Регіонів
- розподіл уваги до основних політичних гравців уніфікує канали, розподіл синхрона - істотно диференціює за політичними перевагами

ОСНОВНІ КОНСТАТАЦІЇ

НОВИННІ ПРОГРАМИ НА ПОЧАТКУ ВИБОРЧОЇ КАМПАНІЇ

- ❑ В серпні частка політичних новин порівняно з червнем зросла з 29% до 32%, проте вона менше, ніж в травні цього року (38%). Як і два попередні місяці найбільшу увагу політичним подіям в Україні приділяють СТБ та НТН (по 44%), а найменшу, теж традиційно – ICTV (19%, в червні – 24%) та ТРК Україна (21%, в червні - 24%).
- ❑ 2/5 усіх повідомлень про Україну (39%) стосується дострокових виборів (в травні 27%, в червні 17%) і це на 9% більше, ніж в березні 2006 року (30%). На 5-му каналі та на СТБ в кожному другому говориться про вибори (53% та 51% відповідно), тоді як на ICTV їх в два рази менше (26%). Майже в кожному третьому повідомленні (30%) йдеться про проблеми у соціальній сфері. Головні події тижня – власне вересневі вибори (5%), соціальні питання (5%), передвиборча діяльність БЮТ та робота ЦВК (3%)
- ❑ Частка повідомлень з двома точками зору в серпні 2007 року склала 16% (в травні – 17%, в червні 14%), що є типовим показником з жовтня 2005 року. Вдвічі більше таких повідомлень на СТБ (33%), на НТН 22%, на УТ-1 21%, а вдвічі менше на ICTV (7%), на 5-му каналі 9%. Серед внутрішньополітичних новин частка збалансованих повідомлень знизилася з 27% у травні й 25% у червні до 21% у серпні. Максимальна вона на СТБ (37%), мінімальна на Новому каналі (17%) і 5-м каналі (4%). Переважно з двома точками зору подавалася інформація про конфлікт навколо реєстрації списків від БЮТ та про анти-бютівські листівки - 75%, а також сюжети щодо скасування депутатської недоторканності (60%).
- ❑ Мірою розгортання передвиборної кампанії зменшується частка повідомлень із коментарями політиків – з 35% у травні до 28% у червні та 26% у серпні. Натомість частіше говорять громадяни: 23% у травні та 27% у серпні. Набагато вищий цей показник на НТН (40%) та СТБ (36%)
- ❑ В серпні продовжилася тенденція звуження конфліктного та негативного контексту обговорення подій: від 54% в травні, до 43% в червні та 41% в серпні. Ще більш це стосується власне політичних подій – з 60% в травні, 55% в червні до 37% в серпні. Найчастіше в конфліктному та негативному контексті події подавалися на ТРК Україна (52%, в червні 59%) та Тонісі (51%, в червні 48%) а найрідше – на СТБ (24%, в червні 48%) та 1+1 (31%, в червні 42%)

ОСНОВНІ КОНСТАТАЦІЇ

НОВИННІ ПРОГРАМИ НА ПОЧАТКУ ВИБОРЧОЇ КАМΠΑНІЇ

- ❑ Порівняно з травнем і червнем в серпні менше уваги до політичних інститутів (62% проти 73% в червні) та політичних персон (48% проти 52% в червні) і більше – до політичних партій (38% проти 22% в червні та 39% в травні), що перевищує показник березня 2006 (32%). На фоні загального зменшення уваги до політичних інститутів найчастіше в новинах згадуються Президент (16%), Кабінет Міністрів, Верховна Рада та Силові відомства (по 15%). В іронічному та негативному контексті найчастіше в новинах серпня говорилося про Місцеві органи влади та Президента (по 26%).
- ❑ Партія Регіонів, БЮТ та ЦВК є лідерами уваги новинних програм в серпні (17%, 17% та 16% всіх повідомлень про Україну відповідно). Дещо менша увага до Нашої України – Народної Самооборони (13%) і помітно менша до КПУ (7%) та СПУ (6%). Доброзичливий та нейтральний тон переважає в повідомленнях про партії та блоки. Той, хто згадується найчастіше, той і отримує найбільше як позитивних, так і негативних оцінок: БЮТ (16% повідомлень з позитивними оцінками та 5% з негативними), Партія Регіонів (15% проти 5%), ЦВК (15% проти 4%), “Наша Україна + Народна Самооборона” (12% проти 2%).
- ❑ Увага до В.Ющенко в новинах хоча і поступово зменшується протягом останніх місяців, проте залишається найвищою – 15% в серпні проти 23% в червні та 32% в травні. В п’ятірці лідерів за увагою В.Янукович (11%), Ю.Тимошенко (9%, в червні практично не згадувалася), Н.Шуфрич (8%) та О.Турчинов (5%). Лише на СТБ про В.Януковича говорили частіше за В.Ющенко (36% проти 24%) і тільки на НТН Ю.Тимошенко згадувалася частіше за інших провідних політиків (18%).
- ❑ З наближенням виборів політики отримують менше позитивних оцінок, а негативних більше, ніж це було в червні. Повідомлень із позитивними оцінками В.Ющенко стало менше на 10% (13% проти 23% в червні), а з негативними на 1% більше, частка повідомлень із позитивними оцінками В.Януковича зменшилася з 16% до 9%, а з негативними виросла з 1% до 4%. Найчастіше в сумнівному та негативному контекстах згадуються М.Рудьковський (34% всіх оцінок даного політика), В.Балога (33%), В.Янукович (27%), В.Ющенко (23%) та Ю.Тимошенко (21%).

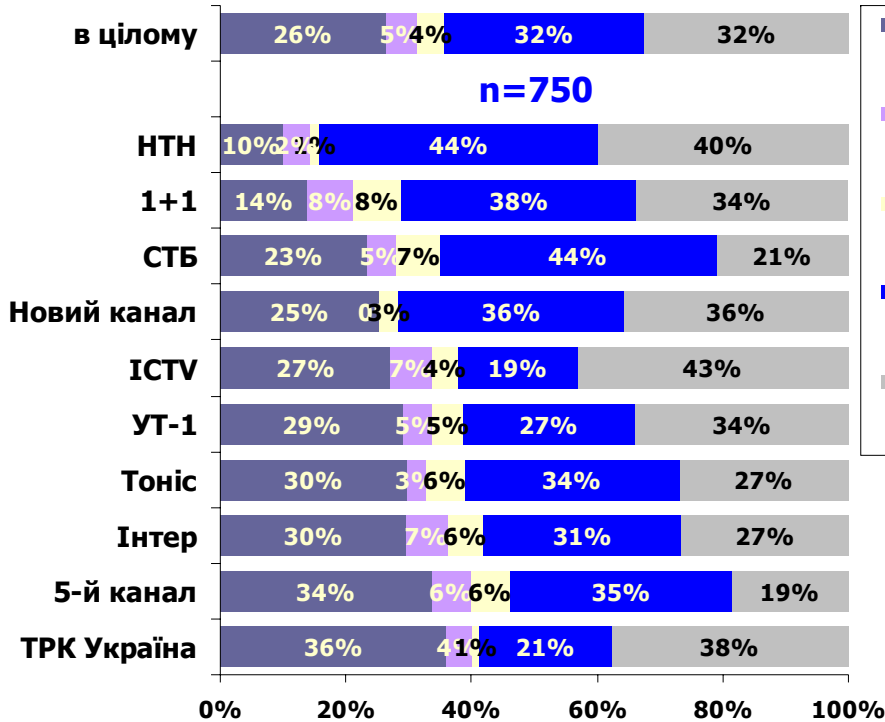
ОСНОВНІ КОНСТАТАЦІЇ

НОВИННІ ПРОГРАМИ НА ПОЧАТКУ ВИБОРЧОЇ КАМПАНІЇ

- ❑ Основні спікери тижня в новинах - О.Турчинов (661 сек і 51% цього обсягу на 1+1), В.Литвин (501 сек), Р.Богатирьова (417 сек) та Н.Шуфрич (414 сек). Порівняно з червнем загальний обсяг синхрону збільшився на три хвилини, проте значно поступається показнику травня – 6897 сек проти 6716 сек проти 9372 сек. Синхрон В.Ющенко порівняно з червнем скоротився в 1.6 рази (з 517 сек до 334 сек), а найбільшим був на Новому каналі (67 сек). Синхрон В.Януковича незначний на цьому тижні у зв'язку з його відсутністю в Україні (15 сек на Тонісі). Якщо в травні та червні Ю.Тимошенко мала синхрон лише на одному каналі (20 сек та 10 сек відповідно), то в серпні вона говорить в новинах усіх каналів (269 сек)
- ❑ Залишається пріоритет уваги новин до представників “Нашої України – Народної самооборони”. (37% всіх згадувань про політиків, в червні – 35%), а Партія Регіонів утримує чверть всієї уваги до політичних персон (26% та 27%). Повідомлення щодо представників БЮТ помітно підвищуються (з 5% в червні до 12% в серпні), а соціалістів знижуються (з 9% до 6%). Також зберігається уніфікованість уваги каналів до основних політичних гравців. Тільки на Тонісі увага до політиків з Партії Регіонів вища за увагу до політиків з “НУ-НС”: 29% проти 24%. Повідомлень про представників БЮТ найбільше на НТН (22%).
- ❑ За синхроном, як і в передвиборних кампаніях 2004 і 2006 рр., дисбаланс складається на користь партії влади. Частка синхрону представників Партії Регіонів стабільна протягом червня - серпня й становить третину всього ефірного часу, наданого в новинах політикам різних напрямків (32-33%). Частка синхрону представників БЮТ значно підвищується (з 4% у червні до 19% у серпні), насамперед за рахунок синхрону НУ-НС (скорочується з 25% до 16%) і СПУ (з 9% до 4%).
- ❑ По каналах показники синхрону партій і блоків істотно диференційовані. НТН, Інтер, ТРК Україна явно витримують пріоритет Партії Регіонів (45%, 33%, 28%). У новинах 1+1, УТ-1, Тоніса також найбільша частка синхрону Партії Регіонів (40%, 37%, 29%), але в УТН це практично паритет з НУ-НС (34%), ТСН віддають перевагу БЮТ у порівнянні з НУ-НС (27% проти 4%), а "24 години" - СПУ (11%) і іншим партіям і блокам (15%), не згадуючи, як і УТН, блоку Литвина. На СТБ, Новому каналі, ICTV за синхроном НУ-НС випереджає Партію Регіонів (28%, 27%, 23% проти 19%, 19%, 16%), і та ж тенденція характерна для 5-го каналу (21% проти 14%). Частка синхрону БЮТ найбільша на ICTV – 37%

ІНФОРМАЦІЙНИЙ ПОТІК

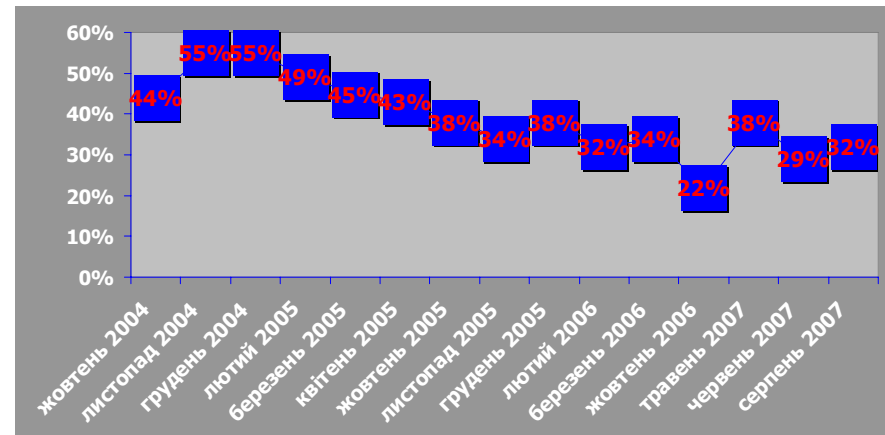
ПРОГРАМИ НОВИН 06-11 серпня 2007, prime-time



- Міжнародні новини, не пов'язані з Україною
- Міжнародні новини, пов'язані з Україною: не політика
- Міжнародні новини, пов'язані з Україною: політика
- Політичні новини в Україні
- Усі інші новини в Україні



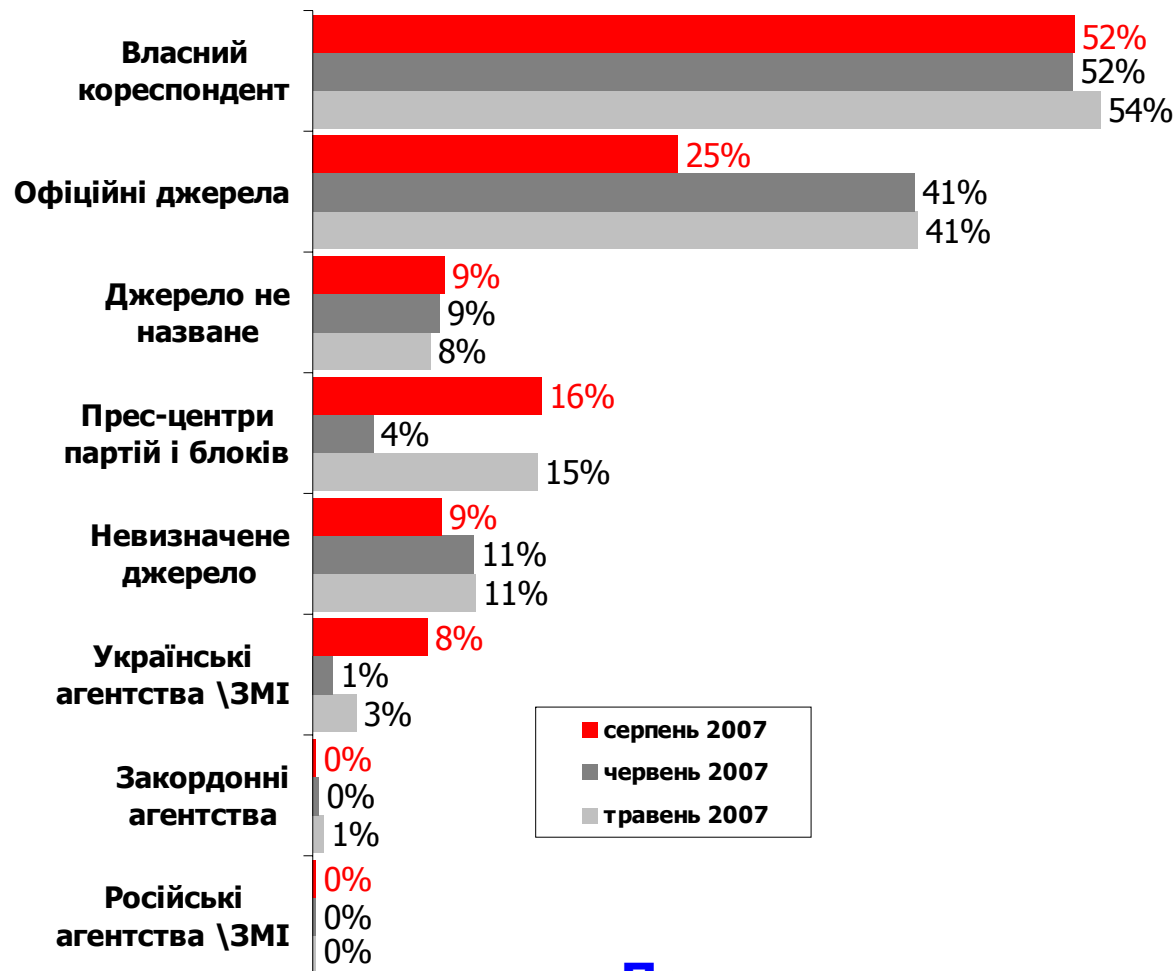
% політичних новин в Україні →



ІНФОРМАЦІЙНИЙ ПОТІК

ПРОГРАМИ НОВИН

травень 2007 – серпень 2007, prime-time



Новини про Україну,
N травень 2007 = 588
N червень 2007 = 557
N серпень 2007 = 552

Посилання на джерела інформації

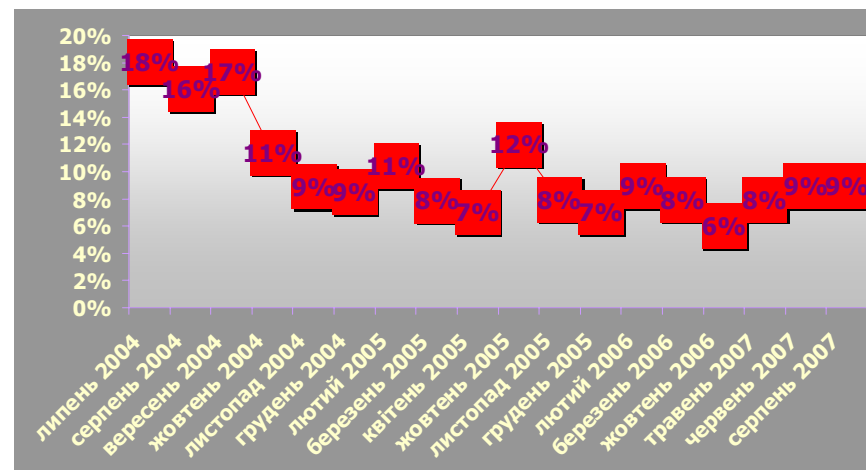
ІНФОРМАЦІЙНИЙ ПОТІК

ПРОГРАМИ НОВИН

травень 2007 – серпень 2007, prime-time



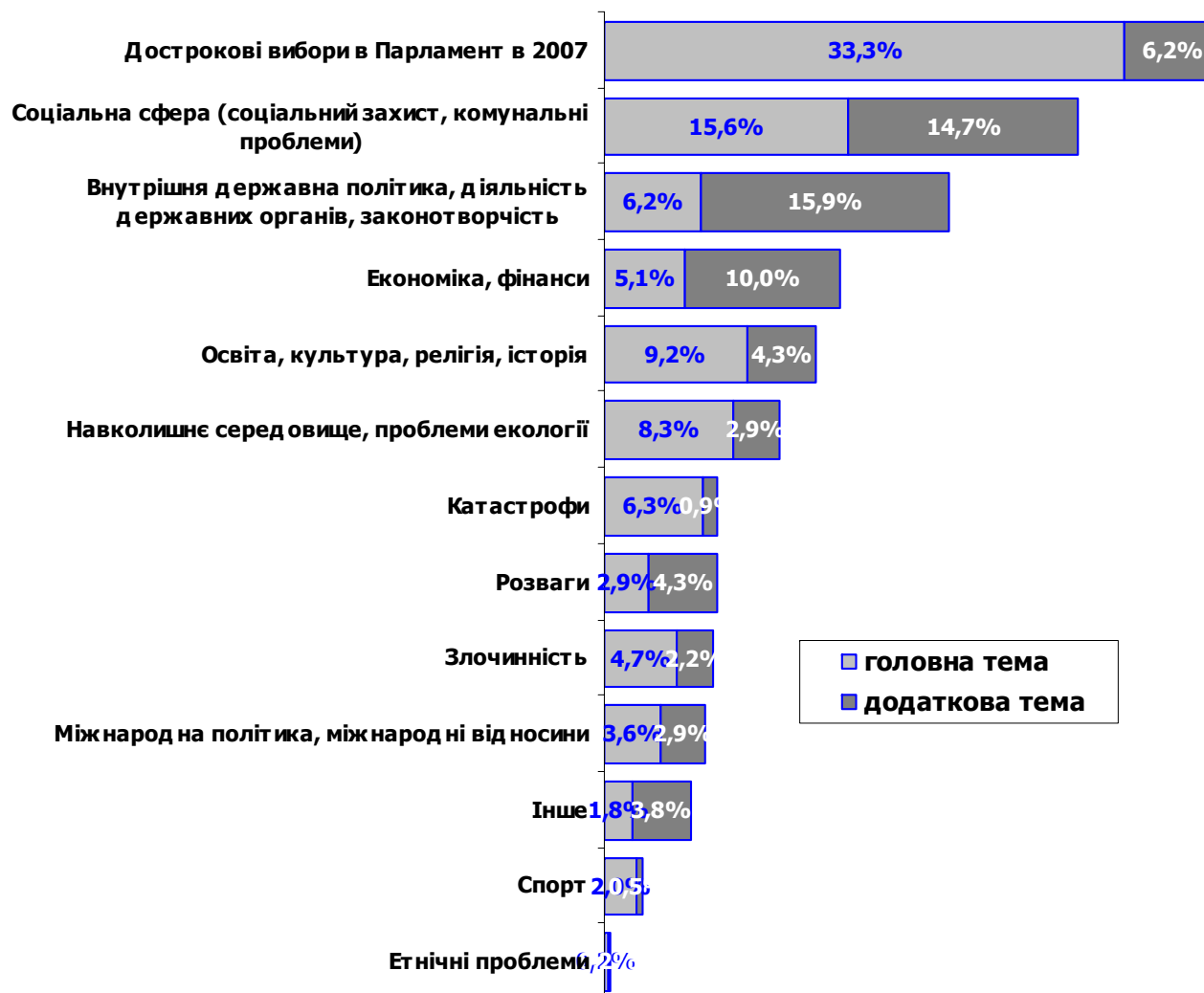
Новини про Україну,
N травень 2007 = 588
N червень 2007 = 557
N серпень 2007 = 552



Джерело інформації відсутнє

ПОЛІТИЧНІ ПОДІЇ

ТЕМИ НОВИН серпень 2007, prime-time



Серпень 2007: Тема Дострокових Парламентських виборів присутня у 39% усіх повідомлень про Україну

Червень 2007: Тема Дострокових Парламентських виборів присутня у 17% усіх повідомлень про Україну

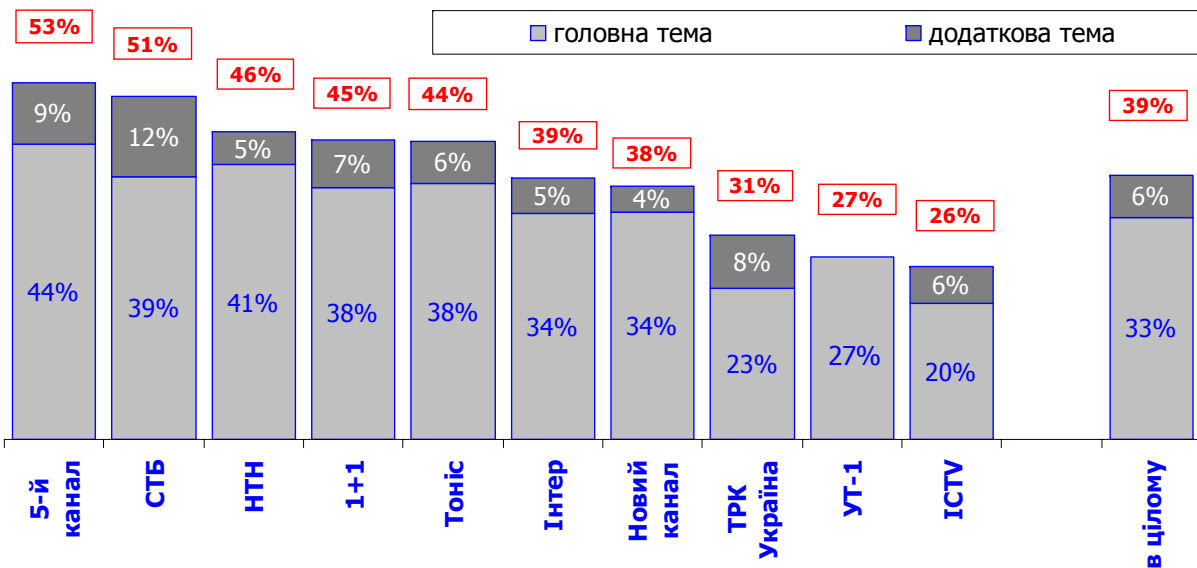
Травень 2007: Тема Дострокових Парламентських виборів присутня у 27% усіх повідомлень про Україну

ПОЛІТИЧНІ ПОДІЇ

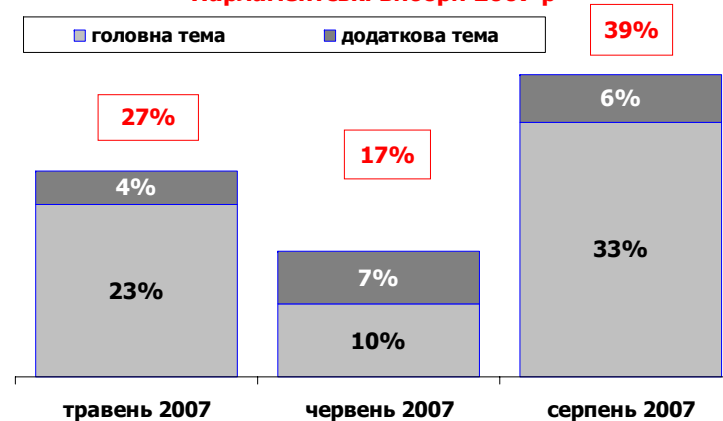
УВАГА ДО ПАРЛАМЕНТСЬКИХ ВИБОРІВ 2006 серпень 2007, prime-time

Серпень 2007

Парламентські вибори 2007 р

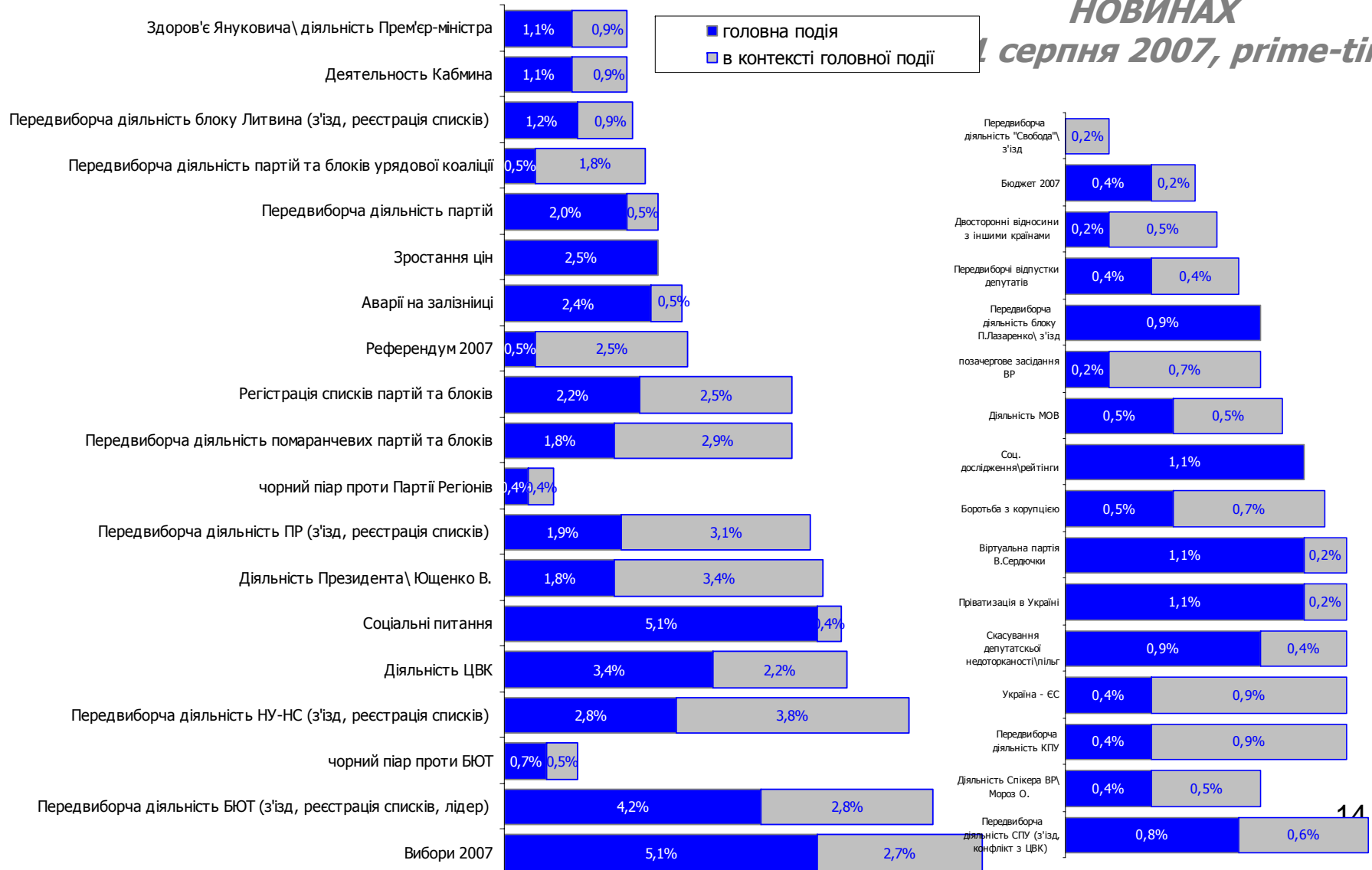


Парламентські вибори 2007 р



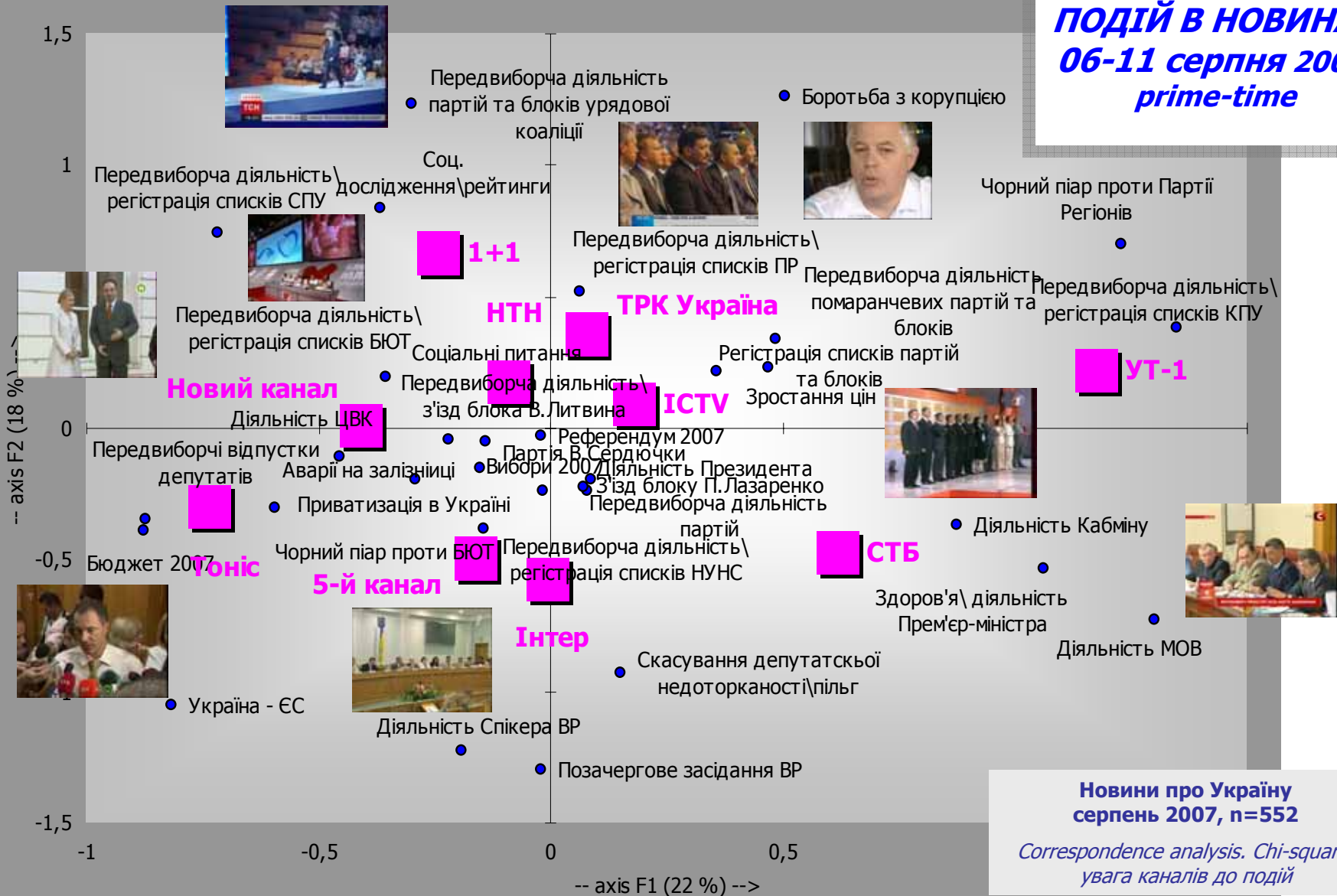
ПОЛІТИЧНІ ПОДІЇ

УВАГА ДО ПОЛІТИЧНИХ ПОДІЙ В НОВИНАХ серпня 2007, prime-time



УВАГА ДО ПОЛІТИЧНИХ ПОДІЙ В НОВИНАХ 06-11 серпня 2007, prime-time

Points-rows and points-columns (axis F1 and F2: 40 %)

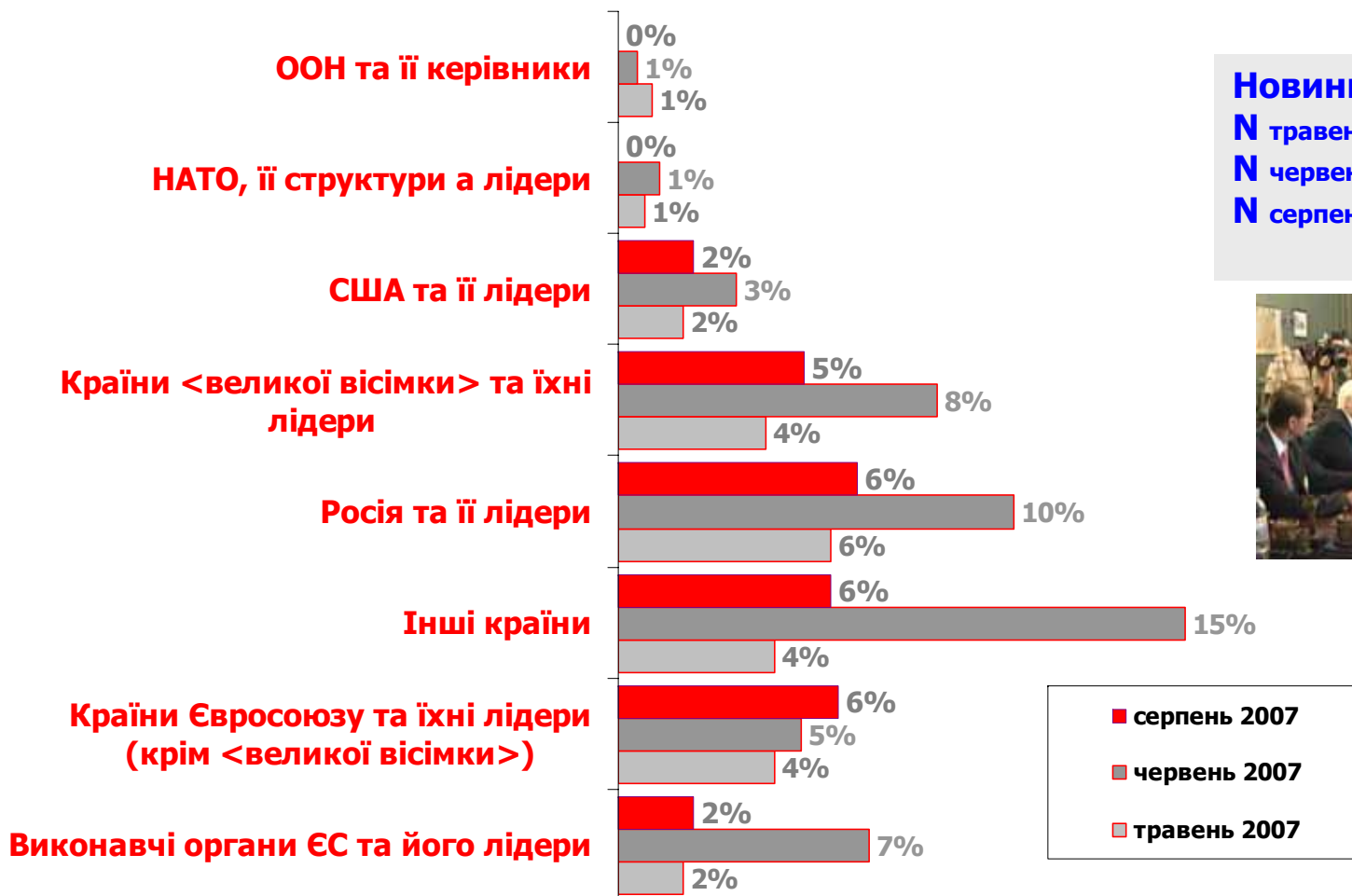


**Новини про Україну
серпень 2007, n=552**

*Correspondence analysis. Chi-square,
увага каналів до подій*

ПОЛІТИЧНІ ПОДІЇ

МІЖНАРОДНИЙ КОНТЕКСТ ПОДІЙ
травень 2007 – серпень 2007, prime-time



Новини про Україну,
N травень 2007 = 588
N червень 2007 = 557
N серпень 2007 = 552

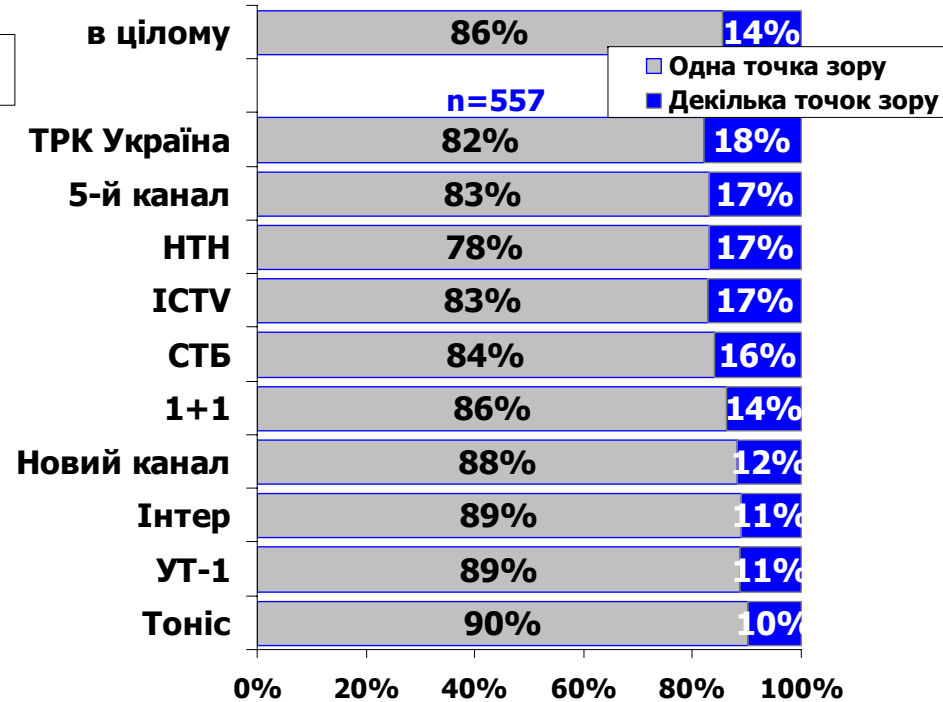
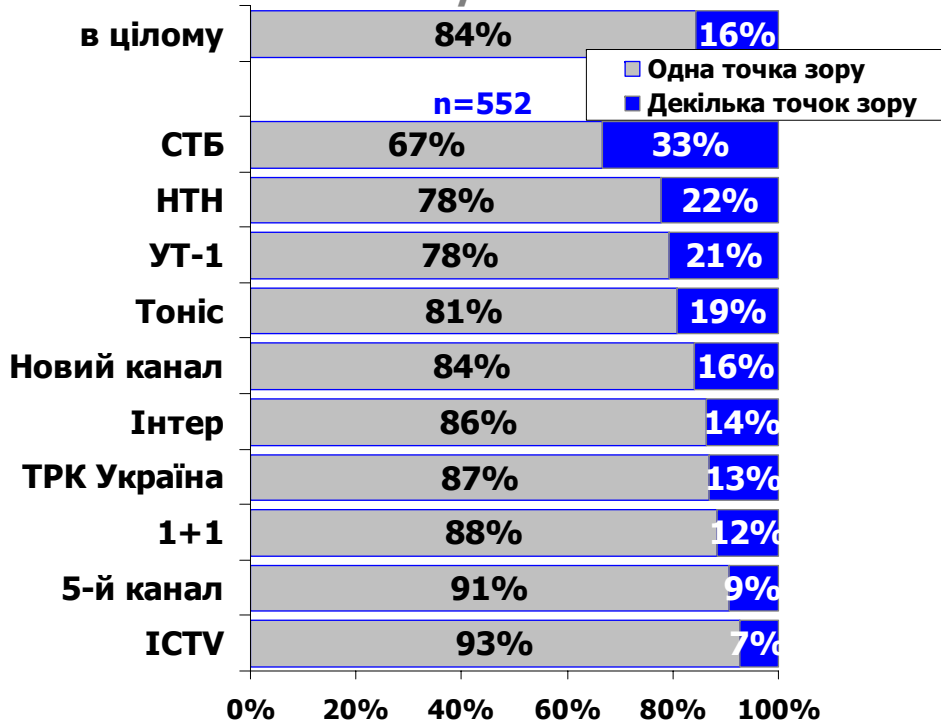


ПОЛІТИЧНІ ПОДІЇ

ТОЧКИ ЗОРУ НА ПОДІЇ В УКРАЇНІ

серпень 2007,
prime-time

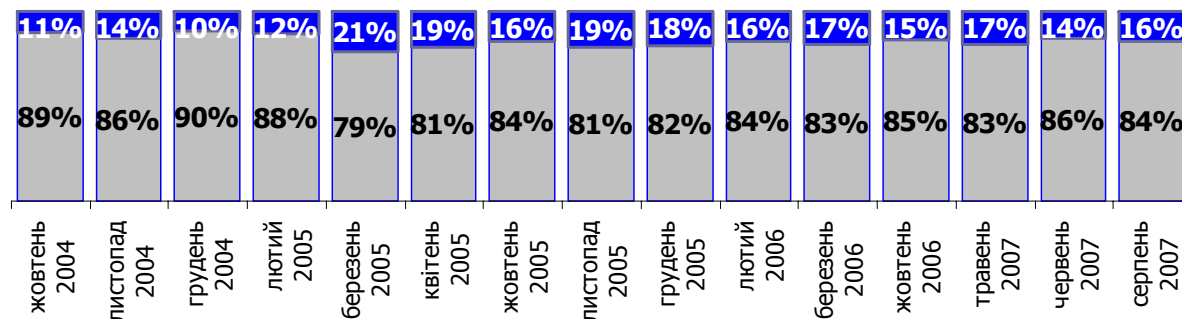
червень 2007,
prime-time



Новини про Україну,

N червень 2007 = 557

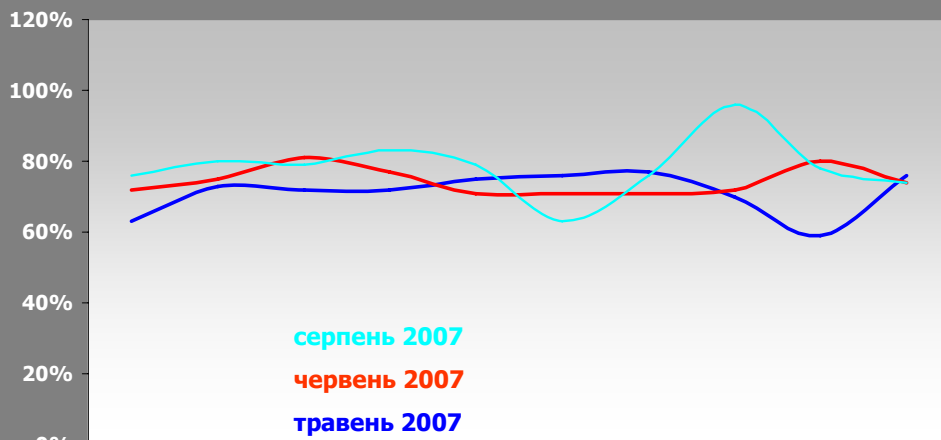
N травень 2007 = 588



ПОЛІТИЧНІ ПОДІЇ

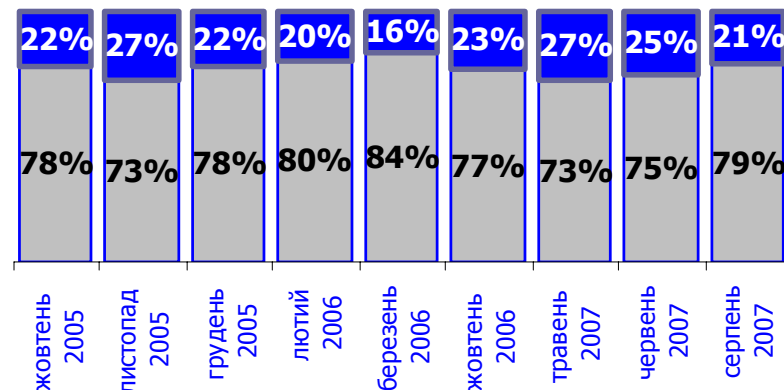
Політичні новини в Україні

ТОЧКИ ЗОРУ НА ПОЛІТИЧНІ ПОДІЇ
травень 2007 – серпень 2007,
prime-time



% повідомлень з однією точкою зору

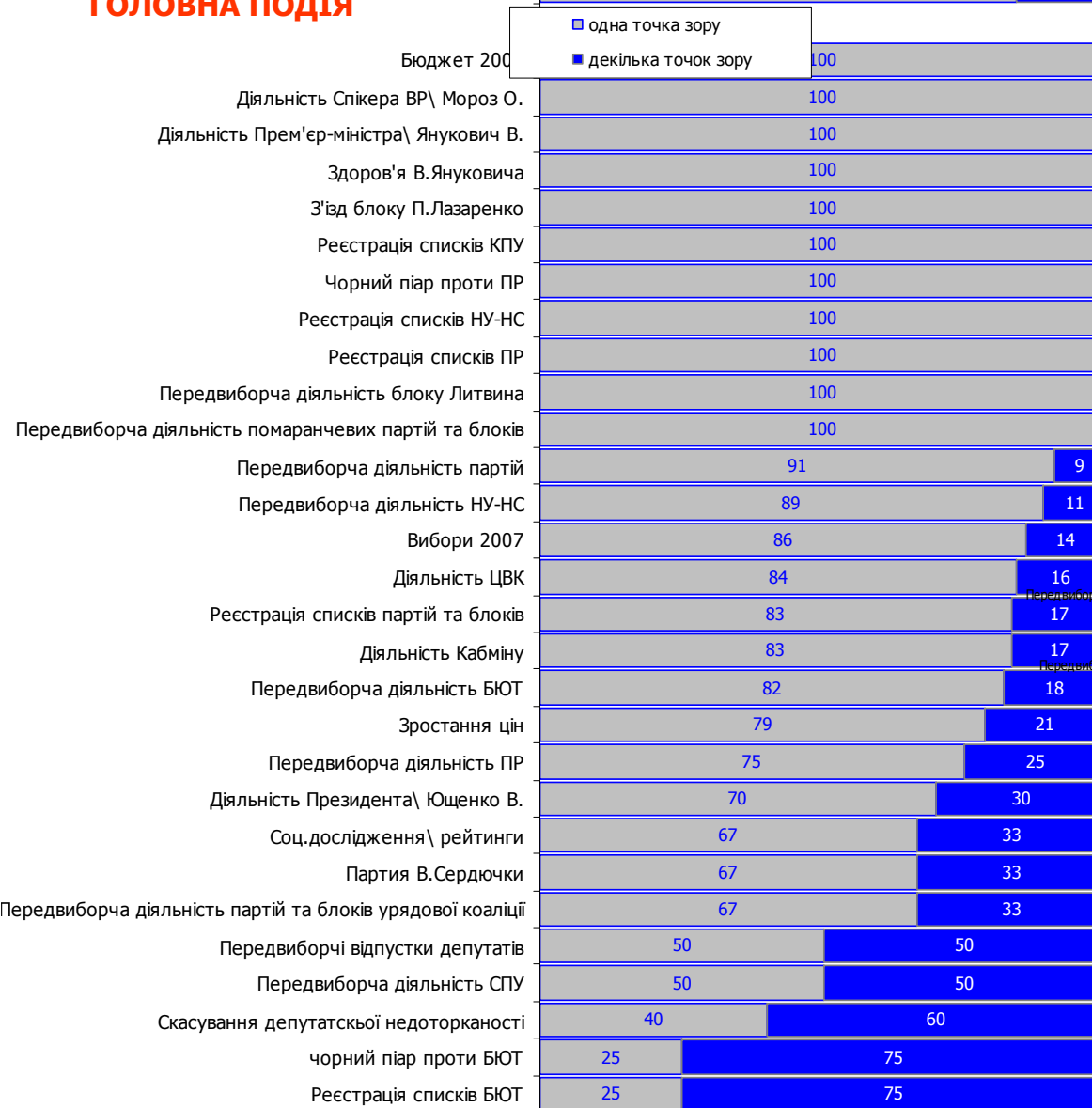
	УТ-1	1+1	Інтер	Новий канал	ICTV	СТБ	ТРК Україна	5-й канал	Тоніс	НТН
травень 2007	63%	73%	72%	72%	75%	76%	77%	70%	59%	76%
червень 2007	72%	75%	81%	77%	71%	71%	71%	72%	80%	74%
серпень 2007	76%	80%	79%	83%	79%	63%	76%	96%	78%	74%



ПОЛІТИЧНІ ПОДІЇ

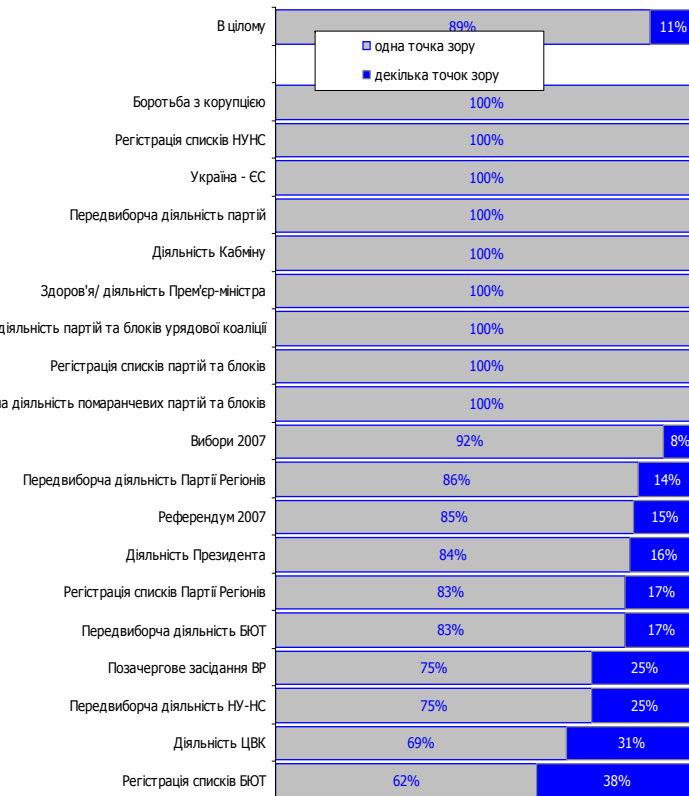
ГОЛОВНА ПОДІЯ

В цілому 84 (одна точка зору) 16 (декілька точок зору)



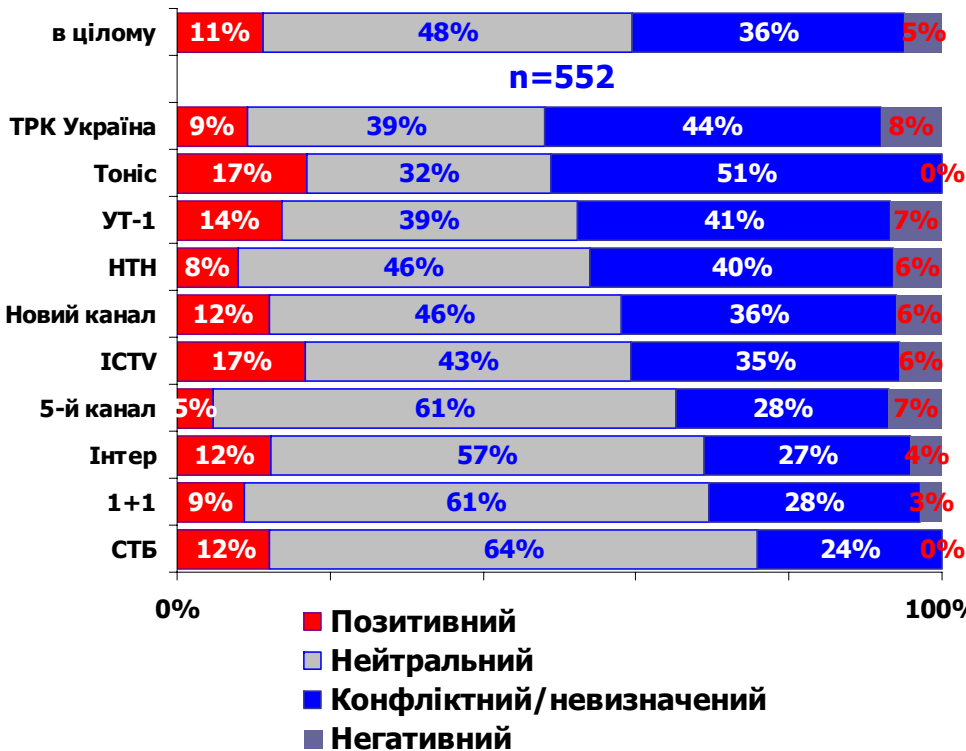
ТОЧКИ ЗОРУ НА ПОЛІТИЧНІ ПОДІЇ 06-11 серпня 2007, prime-time

В КОНТЕКСТІ ГОЛОВНОЇ ПОДІЇ

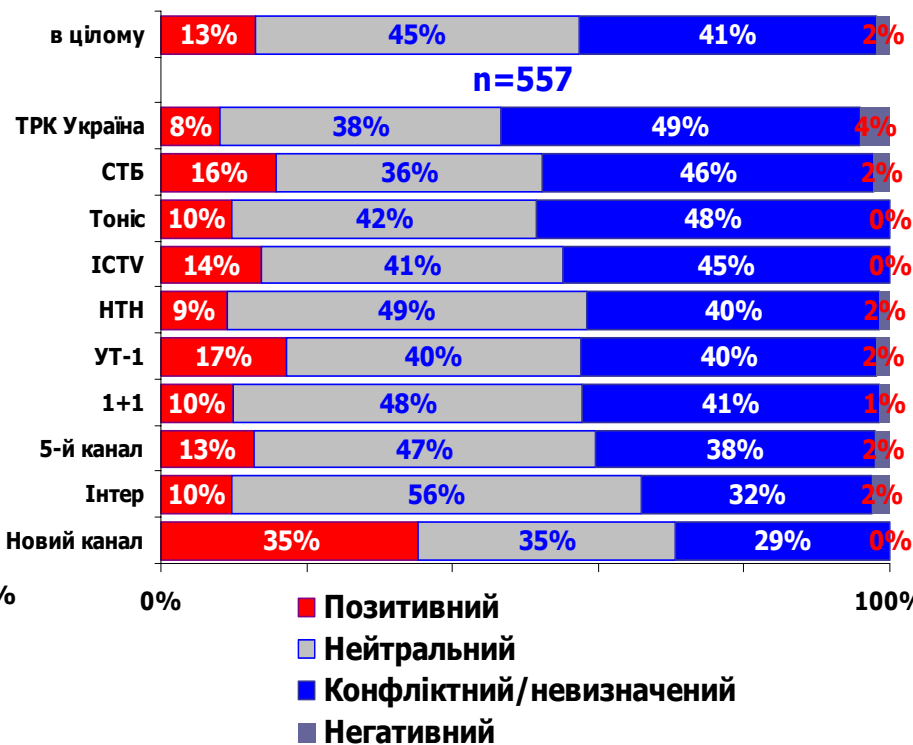


ПОЛІТИЧНІ ПОДІЇ

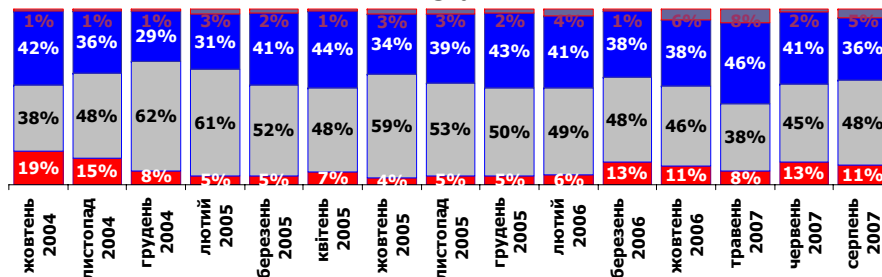
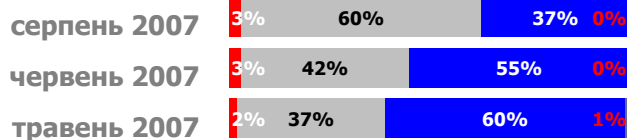
КОНТЕКСТ ОБГОВОРЕННЯ ПОДІЙ В УКРАЇНІ
серпень 2007, prime-time



червень 2007, prime-time

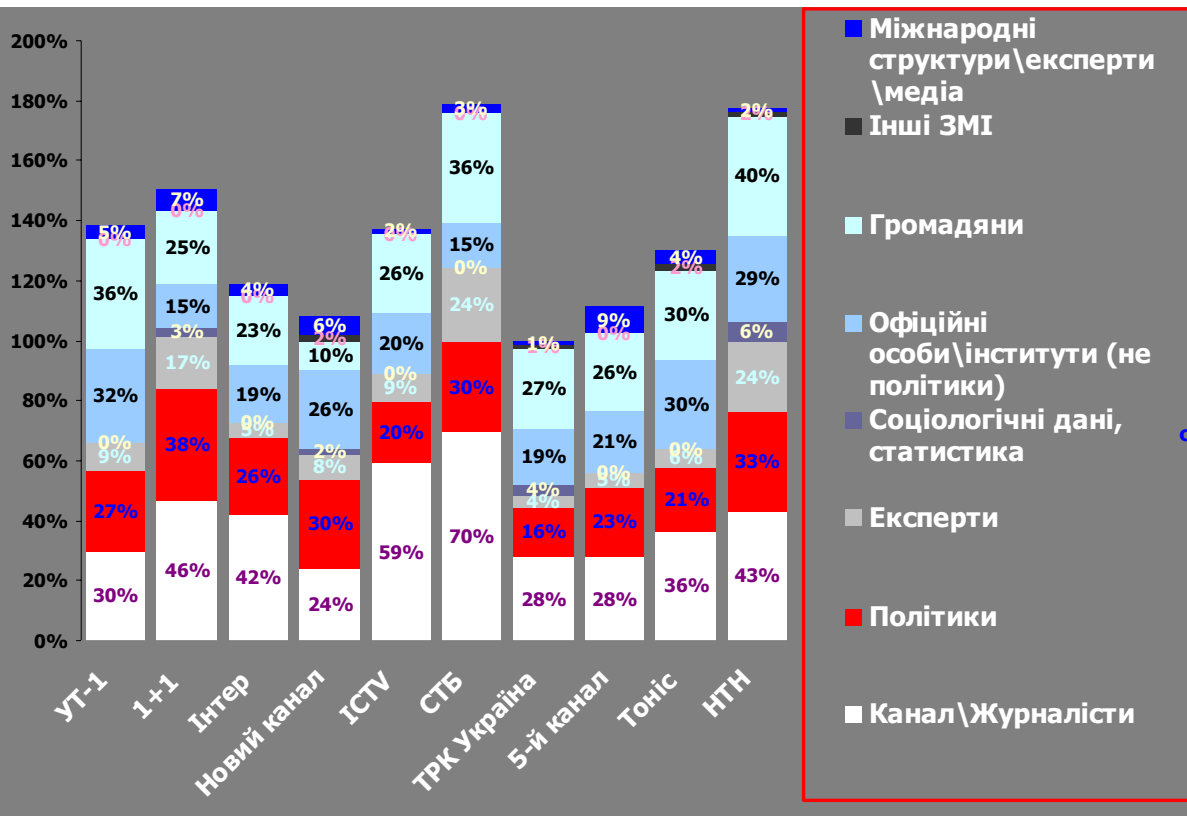


Політичні новини в Україні



ПОЛІТИЧНІ ПОДІЇ

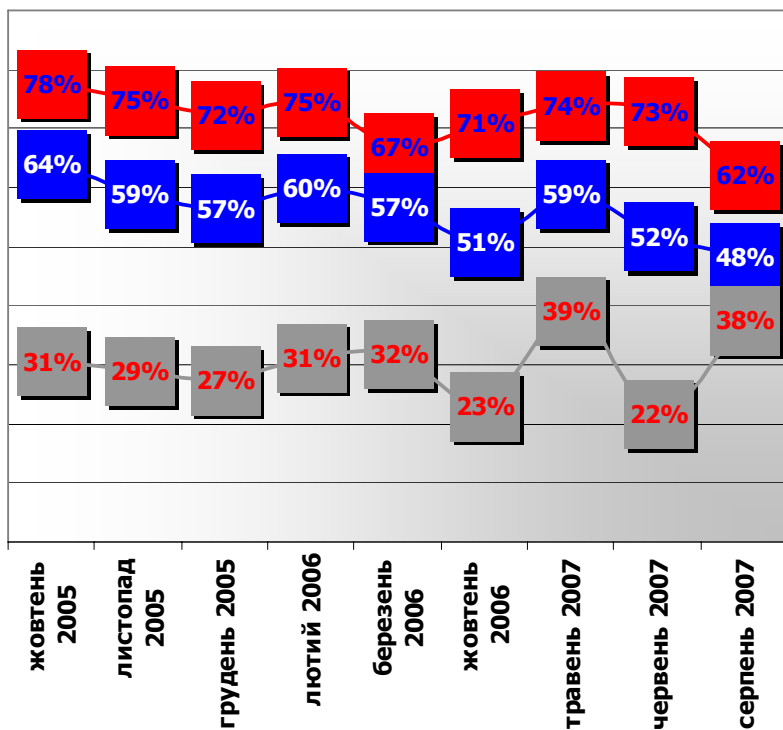
ХТО ОЦІНЮЄ/КОМЕНТУЄ ПОДІЇ В УКРАЇНІ серпень 2007, prime-time



Новини про Україну,
N серпень 2007 = 552

ПОЛІТИЧНІ ГРАВЦІ

ОСНОВНІ ПОЛІТИЧНІ СУБ'ЄКТИ



Новини про Україну, 2007

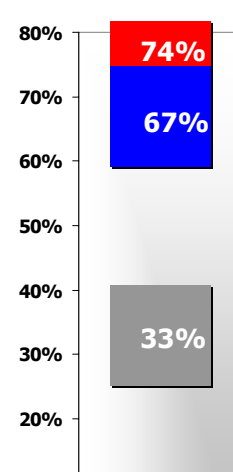
N травень = 588
N червень = 557
N червень = 552

Новини про Україну, 2005

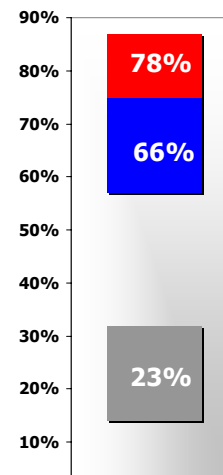
N жовтень = 617
N листопад = 585
N грудень = 555

Новини про Україну, 2006

N лютий = 599
N березень = 587
N жовтень = 617



червень - грудень 2004



березень - квітень 2005

ПОЛІТИЧНІ ГРАВЦІ

УВАГА ДО ПОЛІТИЧНИХ ІНСТИТУТІВ*

*травень 2007 – серпень 2007,
prime-time*



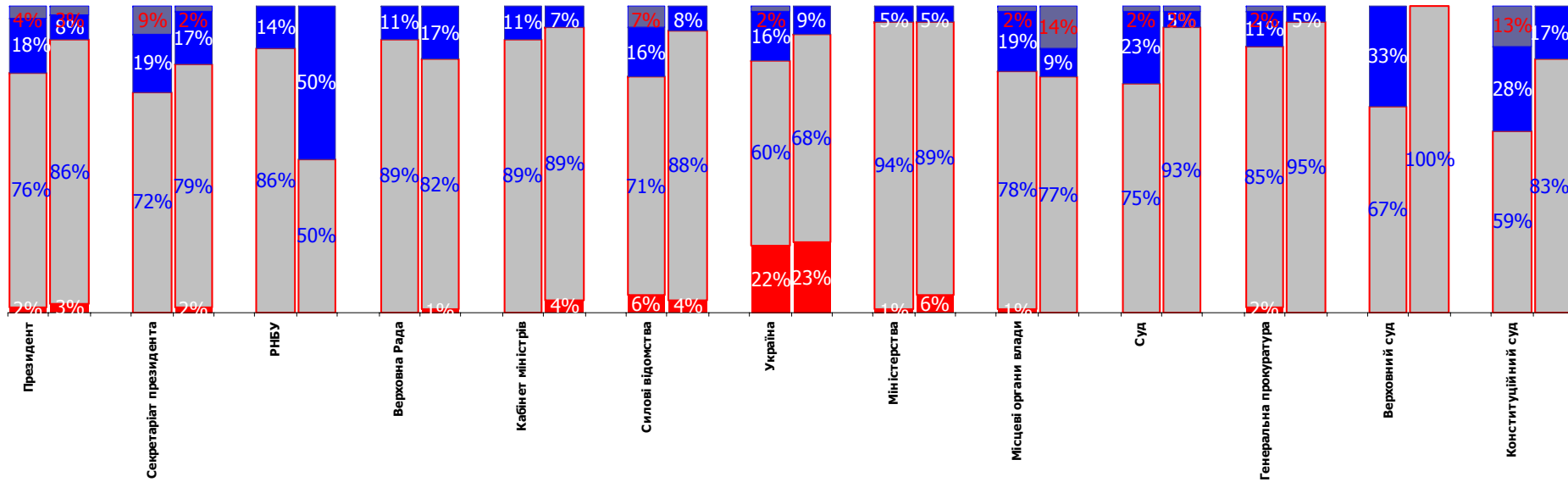
**Новини про Україну,
N серпень 2007 = 552
N червень 2007 = 557
N травень 2007 = 588**

* % повідомлень зі згадуванням про інститути

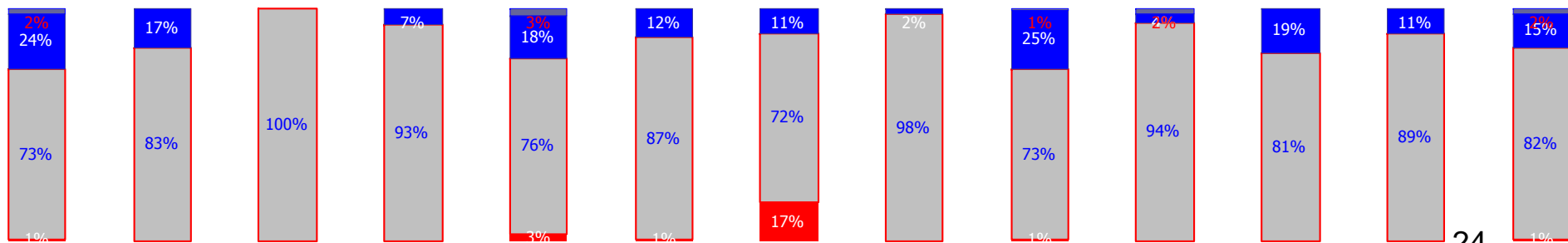
ПОЛІТИЧНІ ГРАВЦІ

ОЦІНКИ ПОЛІТИЧНИХ ІНСТИТУТІВ*

травень-червень 2007



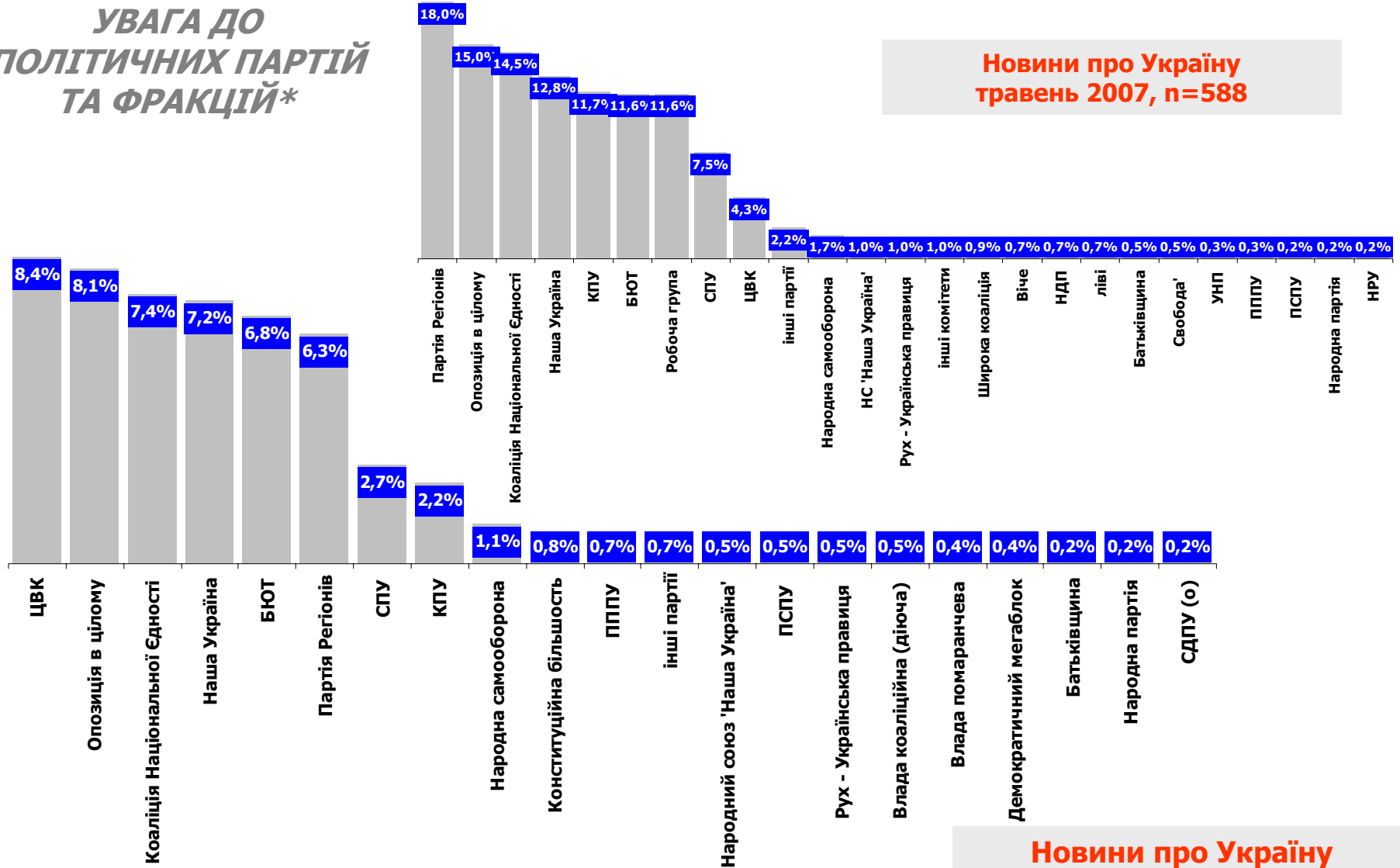
серпень 2007



* Розподіл позитивних, нейтральних, іронічних і негативних оцінок у всіх згадуваннях про інститут

ПОЛІТИЧНІ ГРАВЦІ

**УВАГА ДО
ПОЛІТИЧНИХ ПАРТІЙ
ТА ФРАКЦІЙ***



**Новини про Україну
травень 2007, n=588**

**Новини про Україну
червень 2007, n=557**

* % повідомлень зі згадуванням про блоки\ партії

ПОЛІТИЧНІ ГРАВЦІ

**УВАГА ДО
ПОЛІТИЧНИХ ПАРТІЙ
ТА ФРАКЦІЙ***

**Новини про Україну
серпень 2007, n=552**



* % повідомлень зі згадуванням про блоки\ партії

ПОЛІТИЧНІ ГРАВЦІ

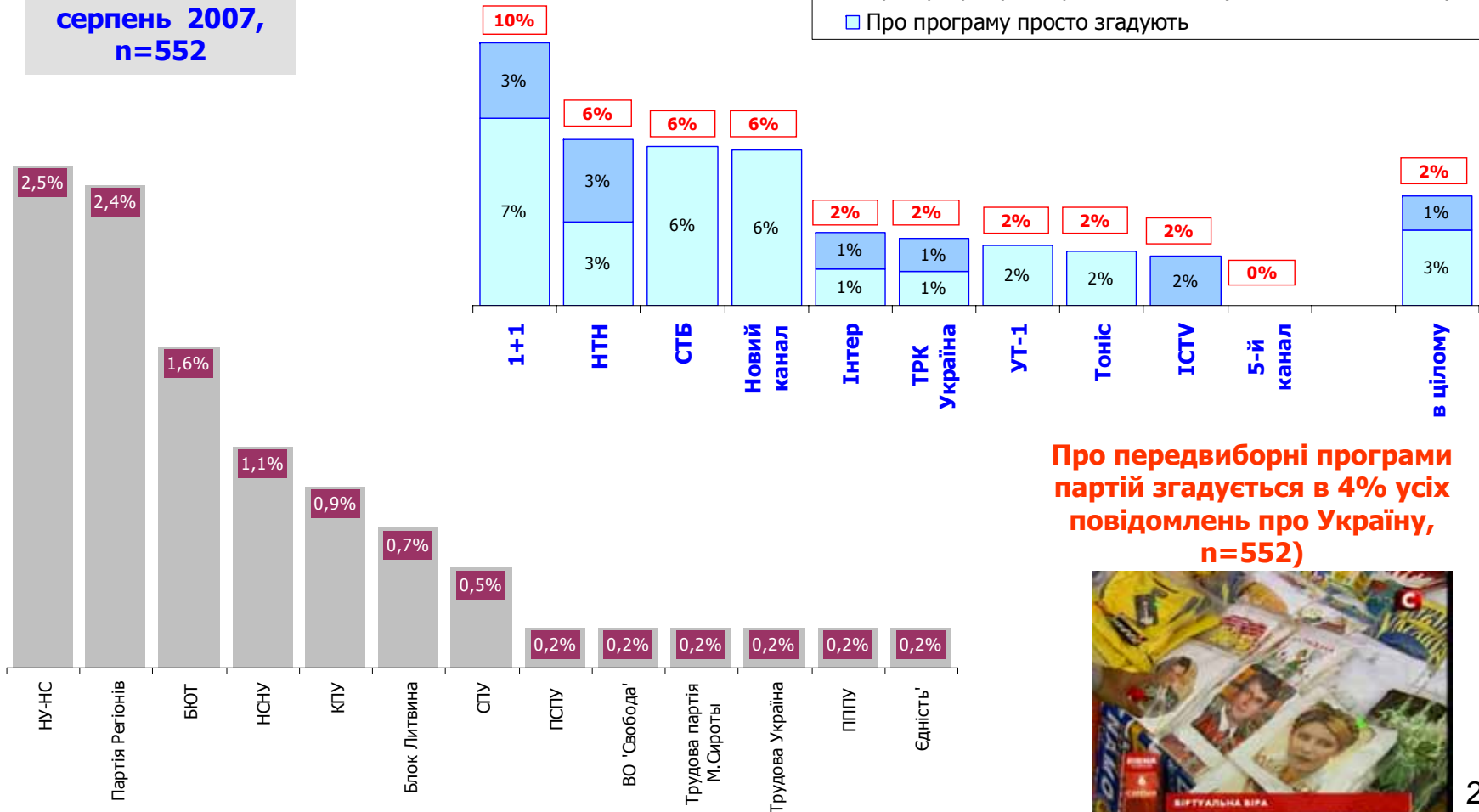
УВАГА ДО ПОЛІТИЧНИХ ПАРТІЙ ТА ФРАКЦІЙ

Новини про
Україну

серпень 2007,
n=552

Увага до програм політичних сил

- Про програму говорять докладно (основний зміст, тези)
- Про програму просто згадують

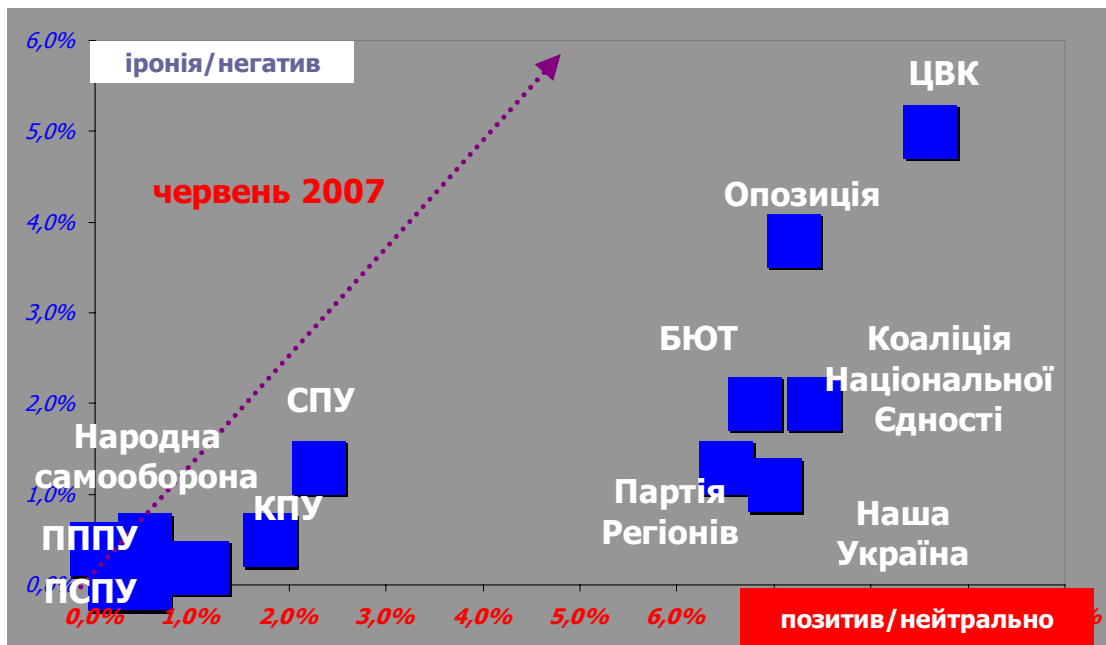


Про передвиборні програми партій згадується в 4% усіх повідомлень про Україну, n=552)



ПОЛІТИЧНІ ГРАВЦІ

ОЦІНКИ ПОЛІТИЧНИХ ПАРТІЙ ТА ФРАКЦІЙ*
червень 2007, prime-time



	позитив \ нейтрально	іронія \ негатив
ЦВК	8,6%	5,0%
Опозиція в цілому	7,2%	3,8%
Коаліція Національної Єдності	7,4%	2,0%
Наша Україна	7,0%	1,1%
БЮТ	6,8%	2,0%
Партія Регіонів	6,5%	1,3%
СПУ	2,3%	1,3%
КПУ	1,8%	0,5%
Народна самооборона	1,1%	0,2%
Конституційна більшість	0,5%	0,5%
ПППУ	0,7%	0,2%
Інші партії	1,1%	0,2%
НС 'Наша Україна'	0,5%	
ПСПУ	0,5%	
Рух - Українська правиця	0,5%	
Влада коаліційна	0,5%	
Влада помаранчева		0,4%
Демократичний мегаблок	0,4%	
Батьківщина	0,2%	
Народна партія	0,2%	
СДПУ (о)	0,2%	

Новини про
Україну

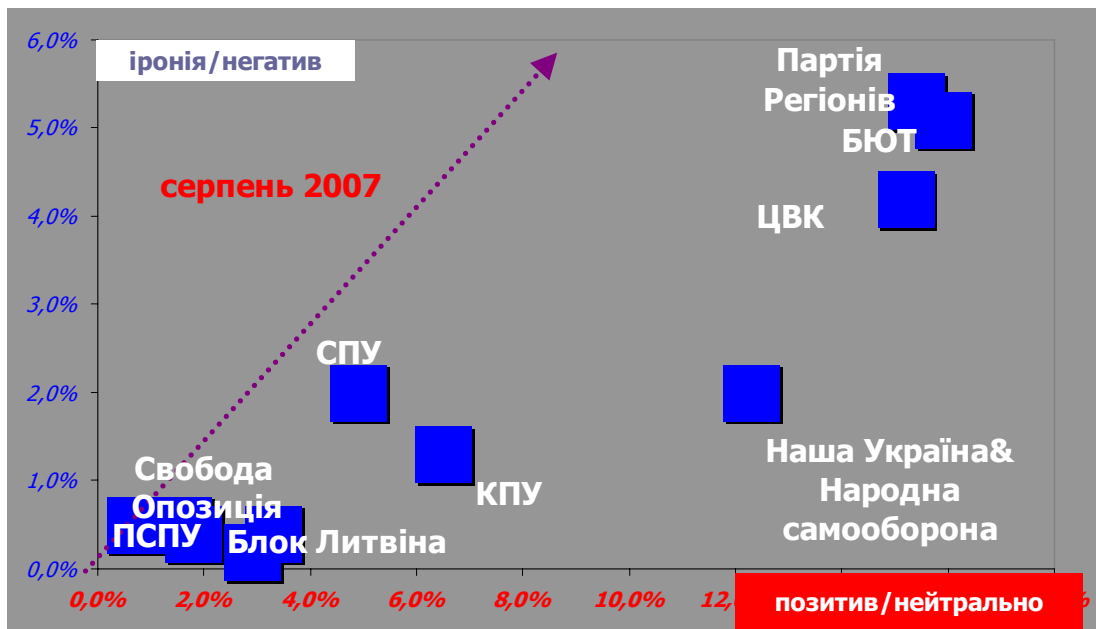
червень 2007,
n=557



* % повідомлень з позитивно-нейтральними та негативно-іронічними згадуваннями про партії та політичні сили

ПОЛІТИЧНІ ГРАВЦІ

ОЦІНКИ ПОЛІТИЧНИХ ПАРТІЙ ТА ФРАКЦІЙ*
серпень 2007, prime-time



	позитив \ нейтрально	іронія \ негатив
Партія Регіонів	15,4%	5,3%
БЮТ	15,9%	5,1%
ЦВК	15,2%	4,2%
Наша Україна + Народна Самооборона	12,3%	2,0%
КПУ	6,5%	1,3%
СПУ	4,9%	2,0%
НСНУ	3,3%	0,4%
Блок Литвина \ Народна партія	2,9%	0,2%
ПСПУ	1,8%	0,4%
Комітет виборців України	2,0%	
Опозиція в цілому	1,6%	0,5%
ВО 'Свобода'	1,6%	
Влада помаранчева	0,7%	0,5%
Батьківщина	1,1%	
Блок П.Лазаренко	1,1%	
Партія В.Сердючки	0,7%	0,7%
Трудова партія М.Сироты	0,7%	
Трудова Україна	0,5%	
СДПУ (о)	0,5%	
Влада коаліційна (діюча)	0,5%	

Новини про Україну

**серпень 2007,
n=552**



* % повідомлень з позитивно-нейтральними та негативно-іронічними згадуваннями про партії та політичні сили

ПОЛІТИЧНІ ГРАВЦІ

Новини про Україну



Серпень 2007, n=552**

* згадуються більше ніж у 1,5% повідомлень



ПОЛІТИЧНІ ПЕРСОНИ: РЕЙТИНГ УВАГИ*



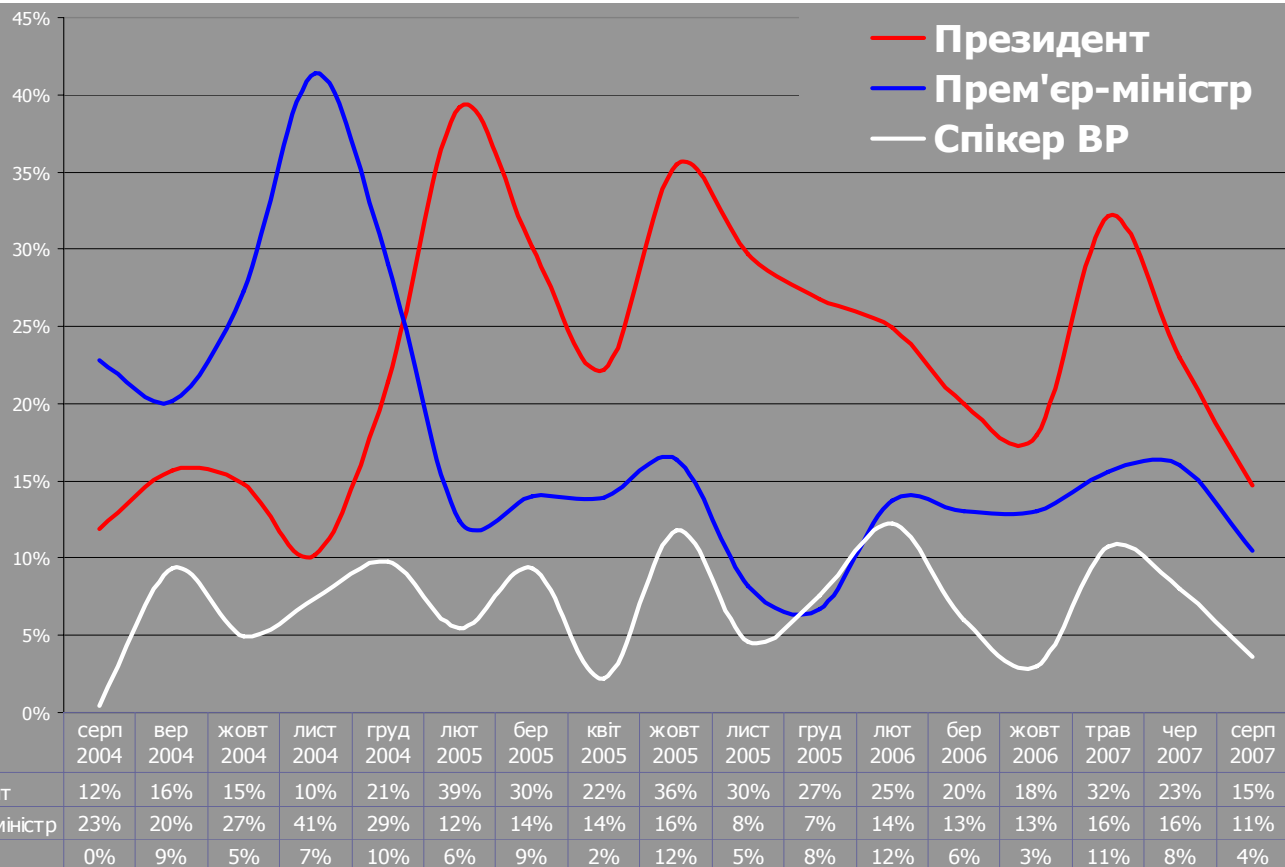
Червень 2007, n=557**

* згадуються більше ніж у 1% повідомлень

** % повідомлень зі згадуванням про політика

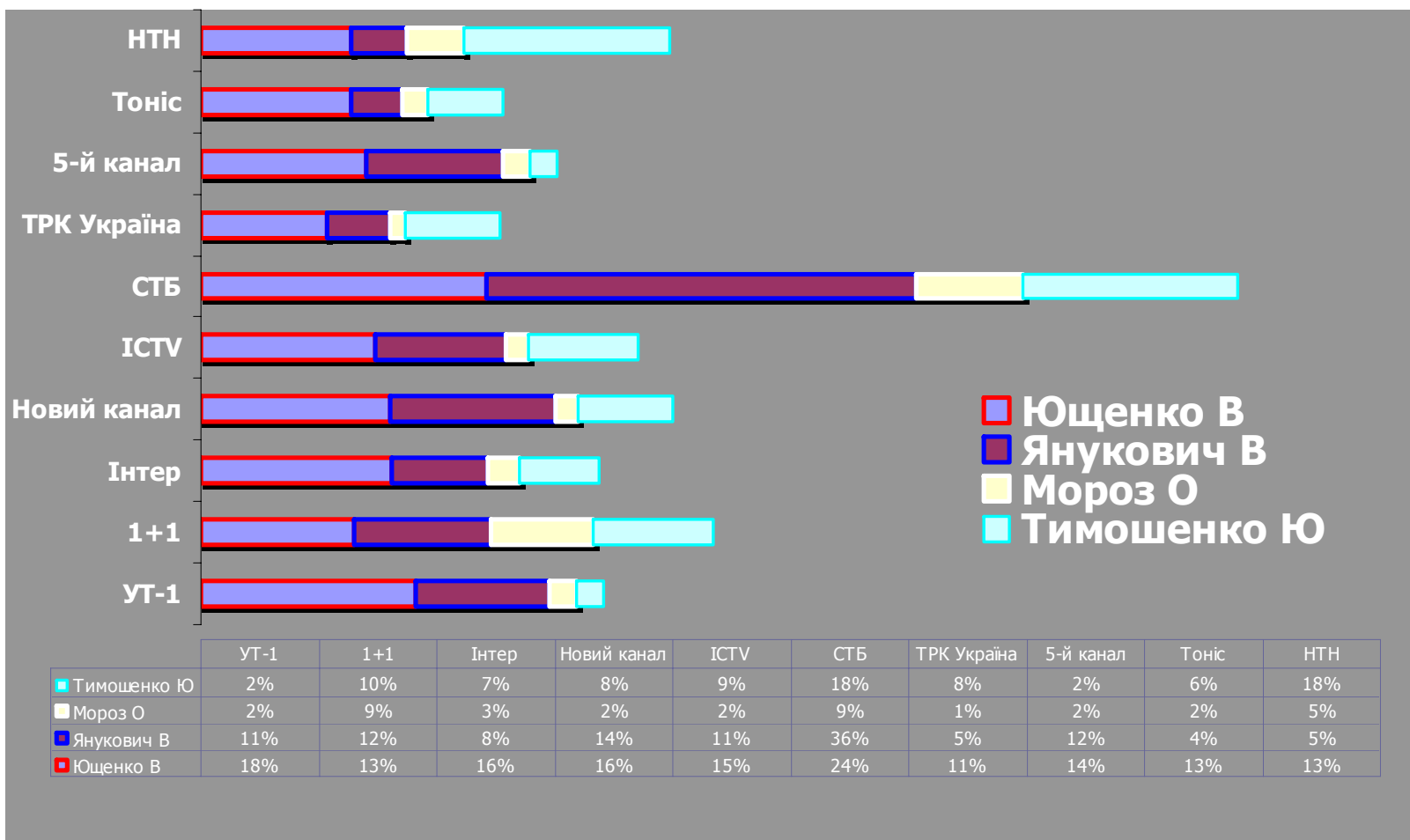
ПОЛІТИЧНІ ГРАВЦІ

УВАГА ДО ПОЛІТИКІВ: "БОНУС ВЛАДИ"
серпень 2004 - серпень 2007



ПОЛІТИЧНІ ГРАВЦІ

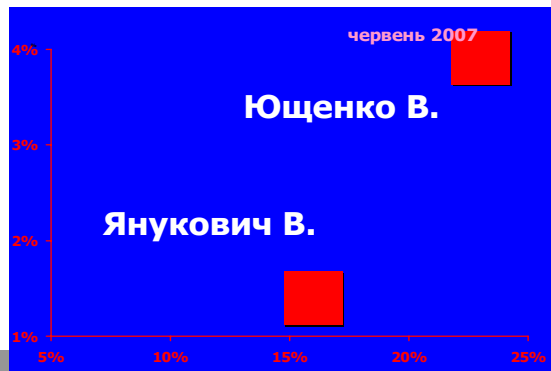
УВАГА ДО ПОЛІТИЧНИХ ЛІДЕРІВ НА КАНАЛАХ серпень 2007



ПОЛІТИЧНІ ГРАВЦІ

ПОЛІТИЧНІ ПЕРСОНИ: ОЦІНКИ*
червень 2007, prime-time

Червень 2007,
n=557



* % повідомлень з позитивно-нейтральними та негативно-іронічними згадуваннями про політиків

«Моніторинг політичних новин»
серпень 2007

	позитив нейтрально	іронія негатив
Ющенко В	23,0%	3,4%
Янукович В	16,0%	0,9%
Мороз О	8,1%	2,3%
Яценюк А	5,9%	
Кучма Л	3,9%	0,4%
Кінах А	3,2%	0,2%
Шаповал В	3,2%	0,4%
Балога В	2,9%	1,1%
Слаута В	2,9%	1,1%
Мартинюк А	2,5%	0,4%
Тимошенко Ю	2,2%	0,7%
Гриценко А	2,3%	
Кириленко В	2,0%	0,2%
Мельник Ю	1,6%	0,9%
Цушко В	1,8%	0,5%
Ставнійчук М	1,8%	0,2%
Шуфрич Н	1,6%	0,4%
Замковенко М	1,4%	0,2%
Пшеничний В	1,4%	0,7%
Азаров М.	1,3%	
Черновецький Л	1,3%	0,5%
Єфремов А	1,3%	
Бойко Ю	1,3%	
Корж В	1,1%	
Мельниченко М	1,1%	

ПОЛІТИЧНІ ГРАВЦІ

ПОЛІТИЧНІ ПЕРСОНИ: ОЦІНКИ*
серпень 2007, prime-time

Серпень 2007,
n=552



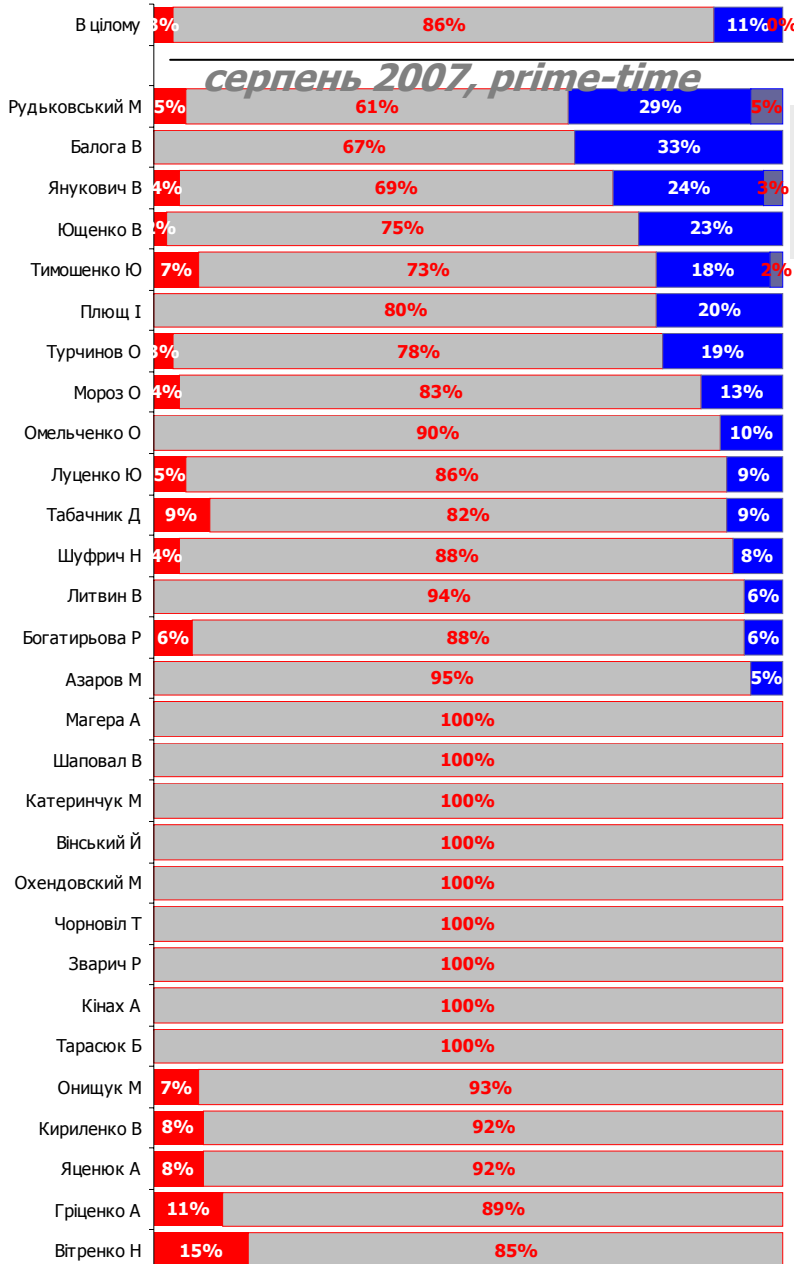
«Моніторинг політичних новин»
серпень 2007

	позитив нейтрально	іронія негатив
Ющенко В	13,4%	4,2%
Янукович В	9,2%	3,6%
Тимошенко Ю	8,5%	2,0%
Шуфрич Н	8,2%	0,7%
Турчинов О	4,5%	1,1%
Магера А	4,2%	
Яценюк А	4,0%	
Мороз О	3,4%	0,5%
Луценко Ю	3,4%	0,4%
Шаповал В	3,6%	
Азаров М	3,6%	0,2%
Балога В	2,9%	1,4%
Катеринчук М	3,4%	
Вінський Й	3,1%	
Гриценко А	3,1%	
Охендовський М	2,9%	
Чорновіл Т	2,9%	
Богатирьова Р	2,9%	0,2%
Рудьковський М	2,2%	1,3%
Литвин В	2,7%	0,2%
Онищук М	2,2%	
Вітренко Н	2,2%	
Зварич Р	2,2%	
Кінах А	2,0%	
Табачник Д	1,8%	0,2%
Кириленко В	1,8%	

* % повідомлень з позитивно-нейтральними та негативно-іронічними згадуваннями про політиків

ПОЛІТИЧНІ ГРАВЦІ

серпень 2007, prime-time

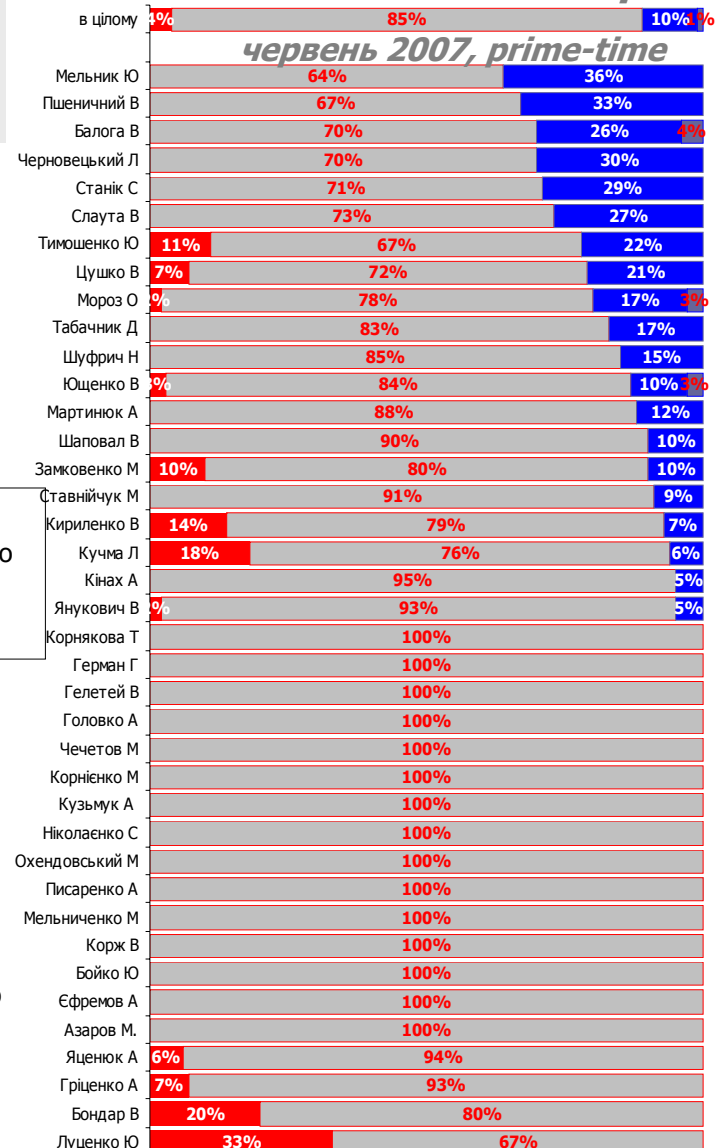


Новини
про
Україну

- ПОЗИТИВНО
- НЕЙТРАЛЬНО
- СУМНІВНО
- НЕГАТИВНО

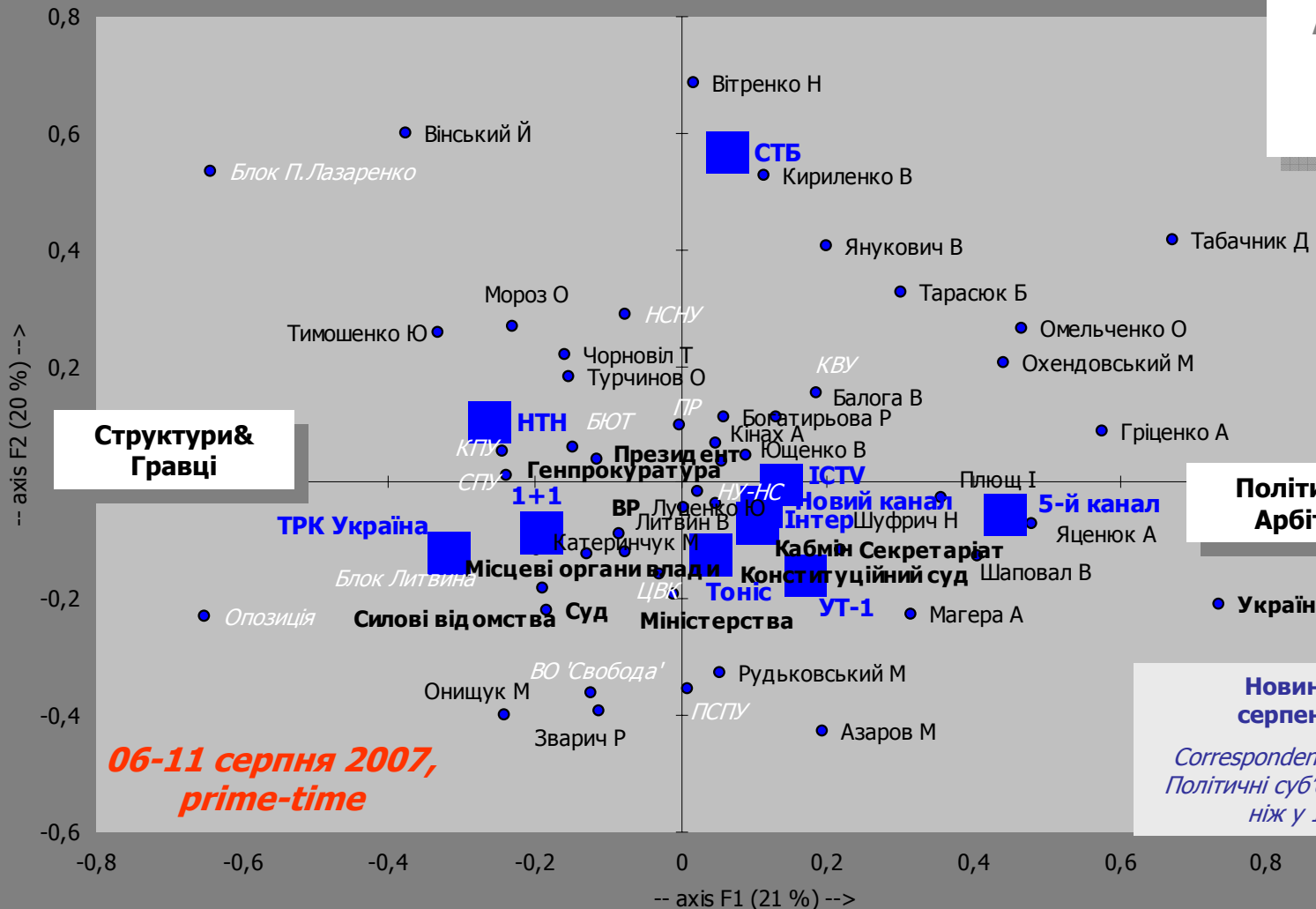
* Розподіл позитивних, нейтральних, іронічних і негативних оцінок у всіх згадуваннях про політика

ПОЛІТИЧНІ ПЕРСОНИ: ОЦІНКИ*



ПОЛІТИЧНЕ ПОЛЕ

Points-rows and points-columns (axis F1 and F2: 41 %)



**УВАГА ДО
ПОЛІТИЧНИХ
СУБ'ЄКТІВ У
НОВИНАХ**

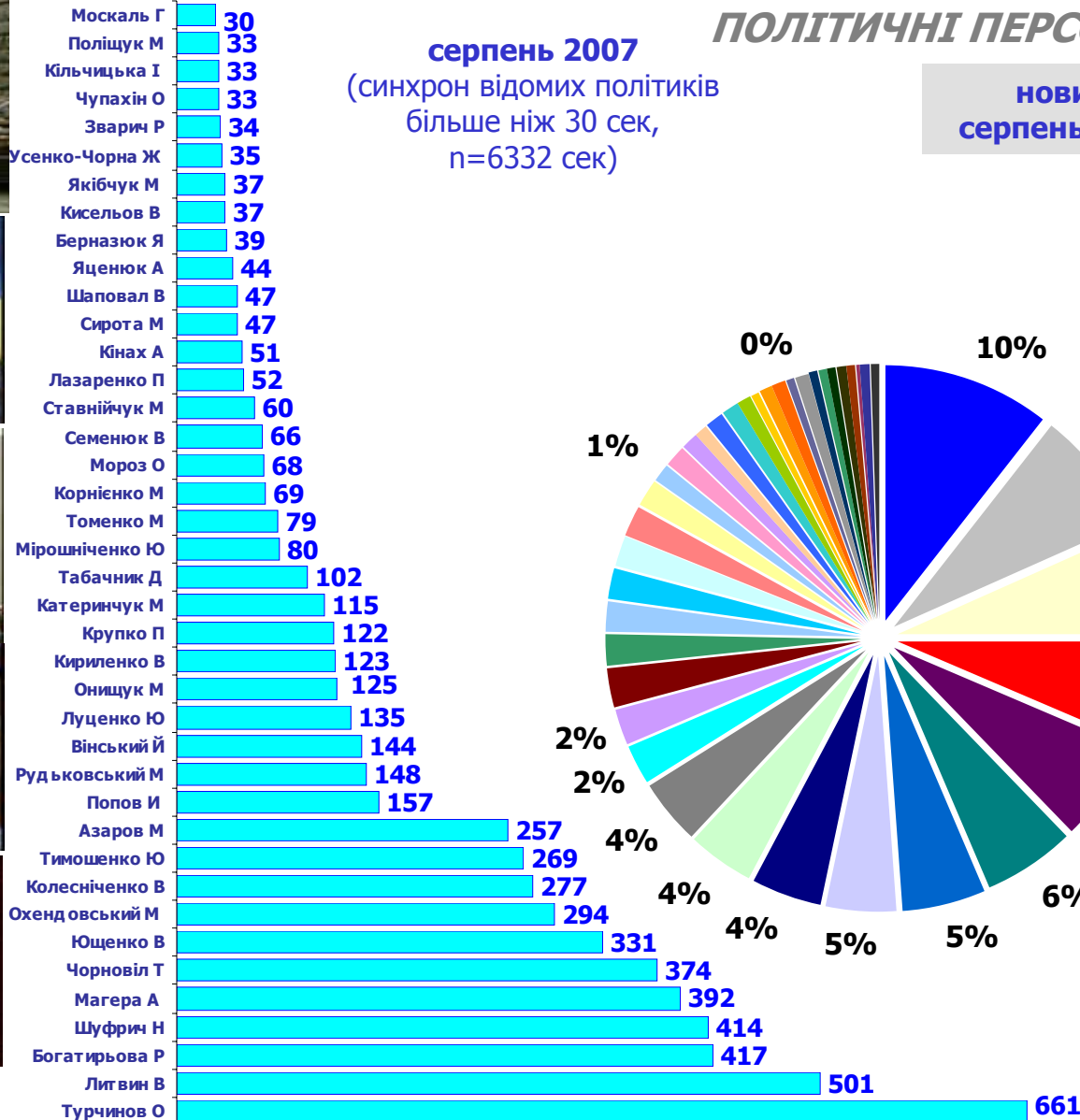
**Структури &
Гравці**

**Політики &
Арбітри**

**Новини про Україну
серпень 2007, n=552**
*Correspondence analysis. Chi-square,
Політичні суб'єкти згадуються більше
ніж у 1% повідомлень*

**06-11 серпня 2007,
prime-time**

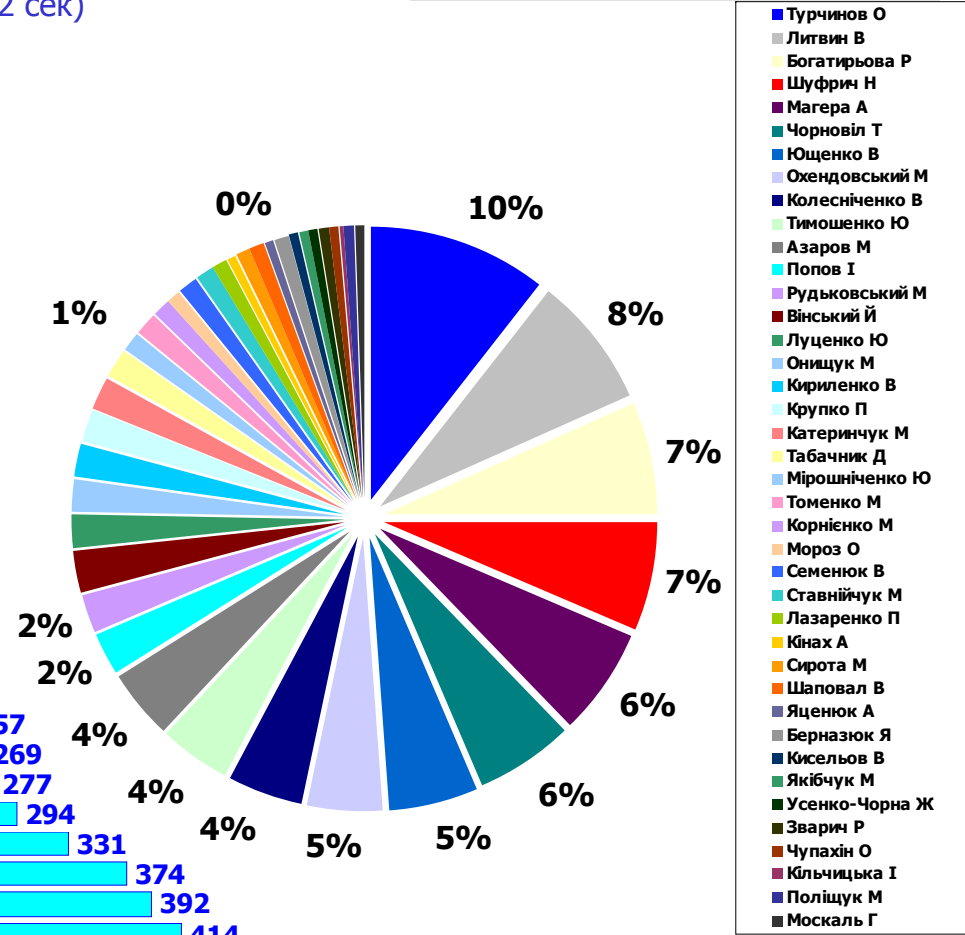
ПОЛІТИЧНІ ГРАВЦІ



серпень 2007
(синхрон відомих політиків
більше ніж 30 сек,
n=6332 сек)

ПОЛІТИЧНІ ПЕРСОНИ: СИНХРОН

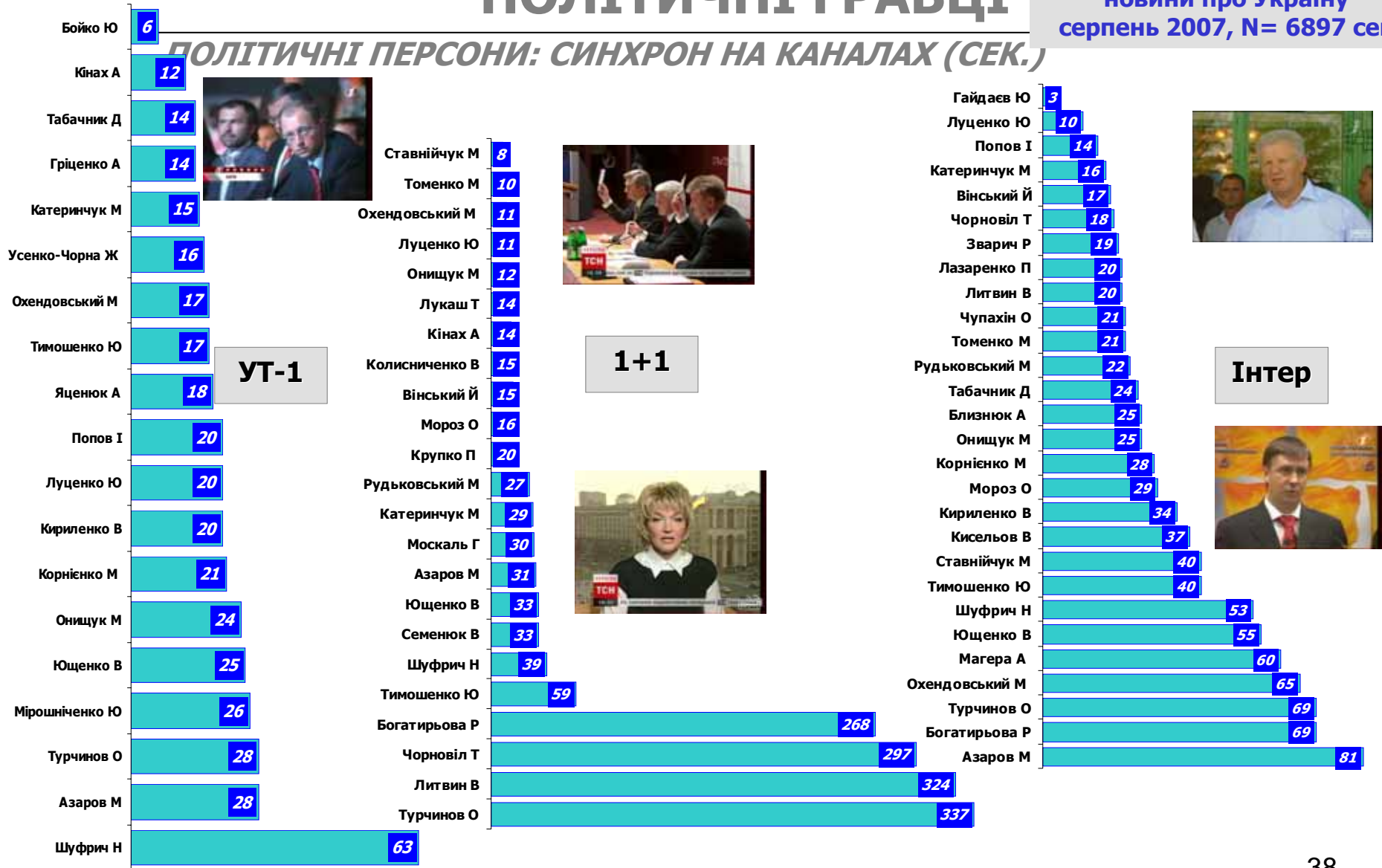
новини про Україну
серпень 2007, N= 6897 сек




ПОЛІТИЧНІ ГРАВЦІ

новини про Україну
серпень 2007, N= 6897 сек

ПОЛІТИЧНІ ПЕРСОНИ: СИНХРОН НА КАНАЛАХ (СЕК.)



новини про Україну
серпень 2007, N= 6897 сек



ПОЛІТИЧНІ ГРАВЦІ

новини про Україну
серпень 2007, N= 6897 сек

ПОЛІТИЧНІ ПЕРСОНИ: СИНХРОН НА КАНАЛАХ (СЕК.)



**ТРК
Україна**

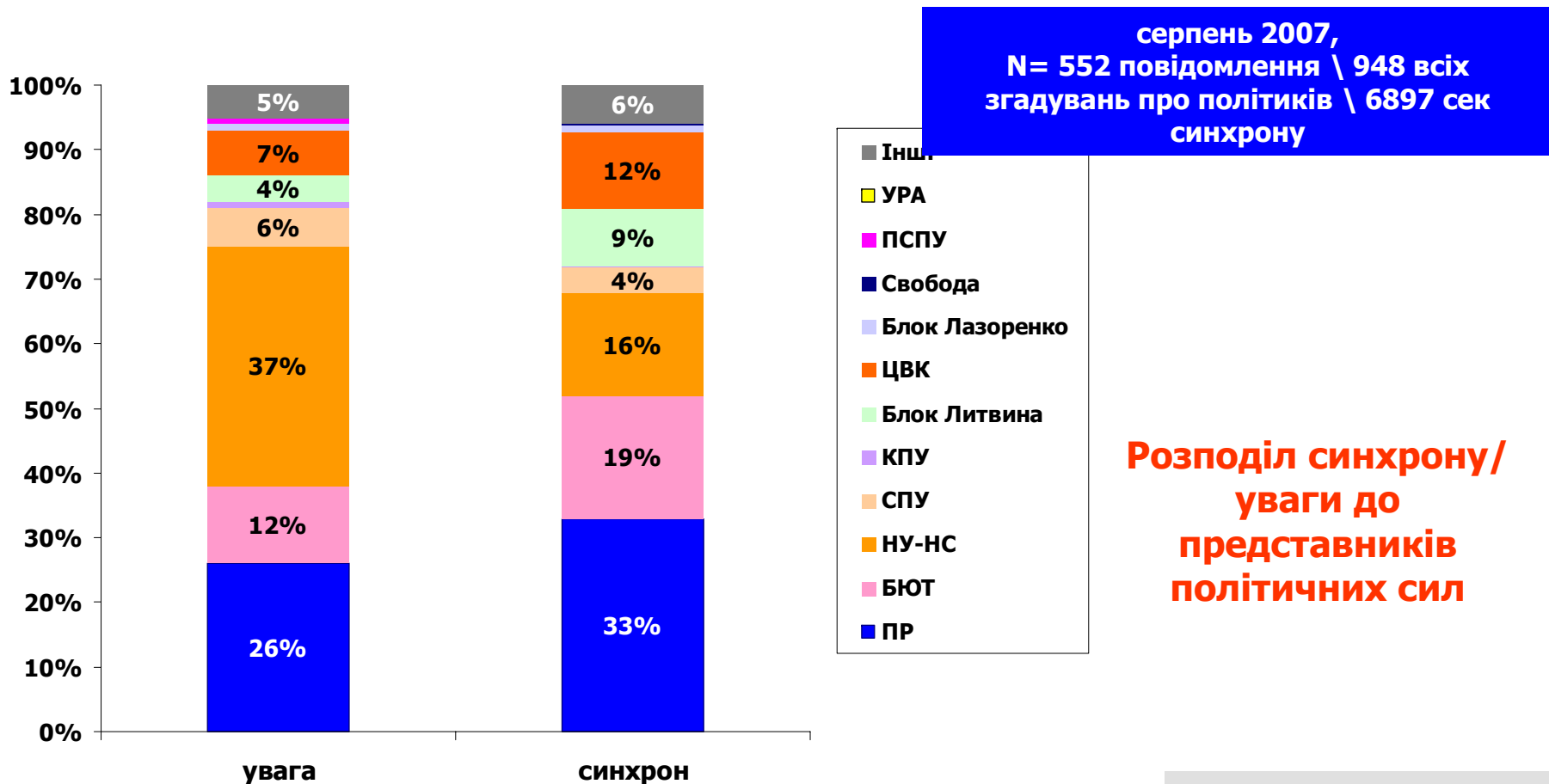
Тоніс

НТН



ПОЛІТИЧНЕ ПОЛЕ

ПРЕДСТАВНИКИ ПОЛІТИЧНИХ СИЛ: УВАГА & СИНХРОН У НОВИНАХ*

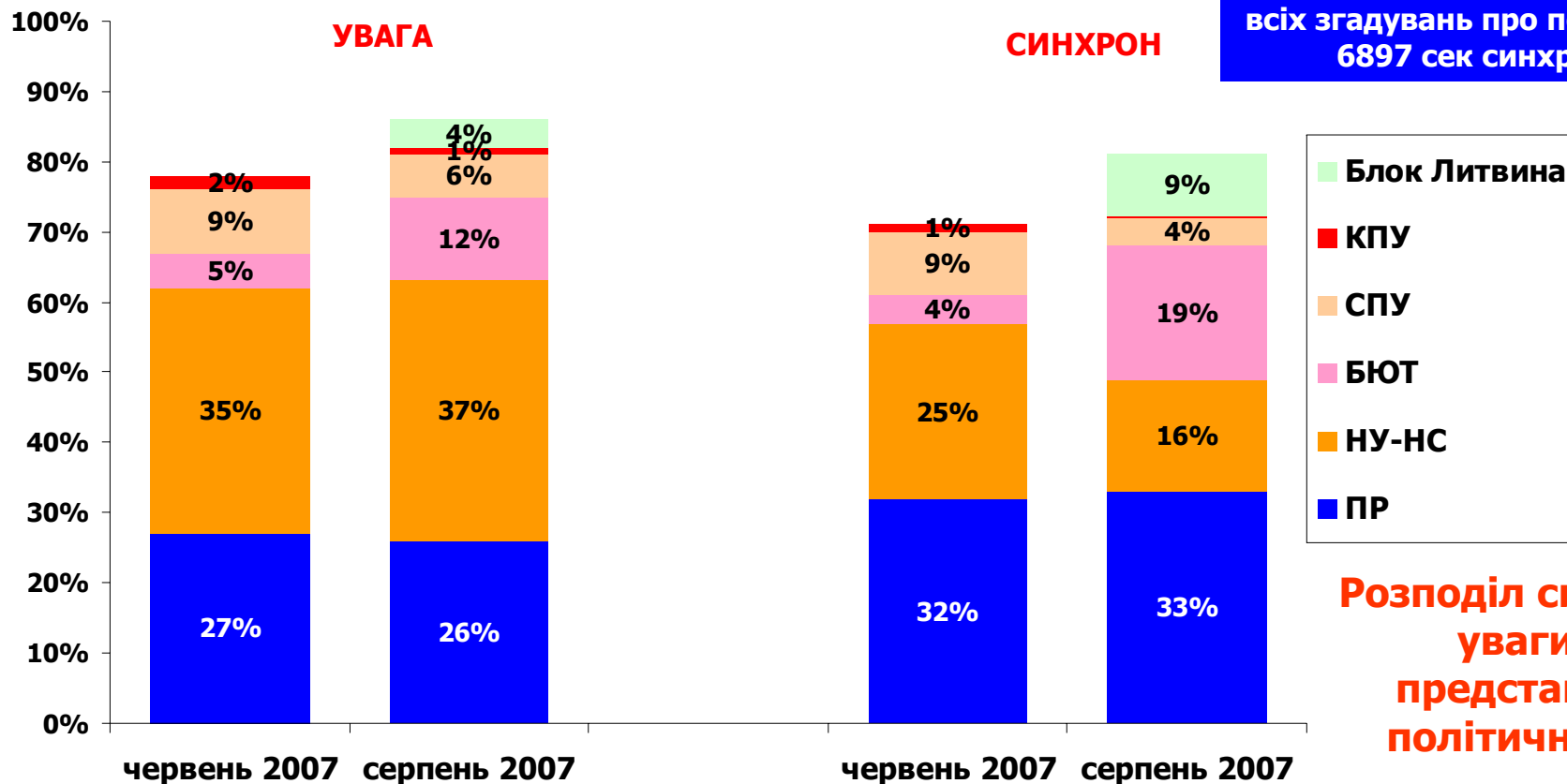


* Частка (%) синхрону/ уваги до представників політичної сили в обсягу синхрону/ уваги до представників всіх політичних сил

ПОЛІТИЧНЕ ПОЛЕ

ПРЕДСТАВНИКИ ОСНОВНИХ ПОЛІТИЧНИХ СИЛ: УВАГА & СИНХРОН У НОВИНАХ*

серпень 2007,
N= 552 повідомлення \ 948
всіх згадувань про політиків \
6897 сек синхрону



**Розподіл синхрону/
уваги до
представників
політичних сил**

* Частка (%) синхрону/ уваги до представників політичної сили в обсягу синхрону/ уваги до представників всіх політичних сил

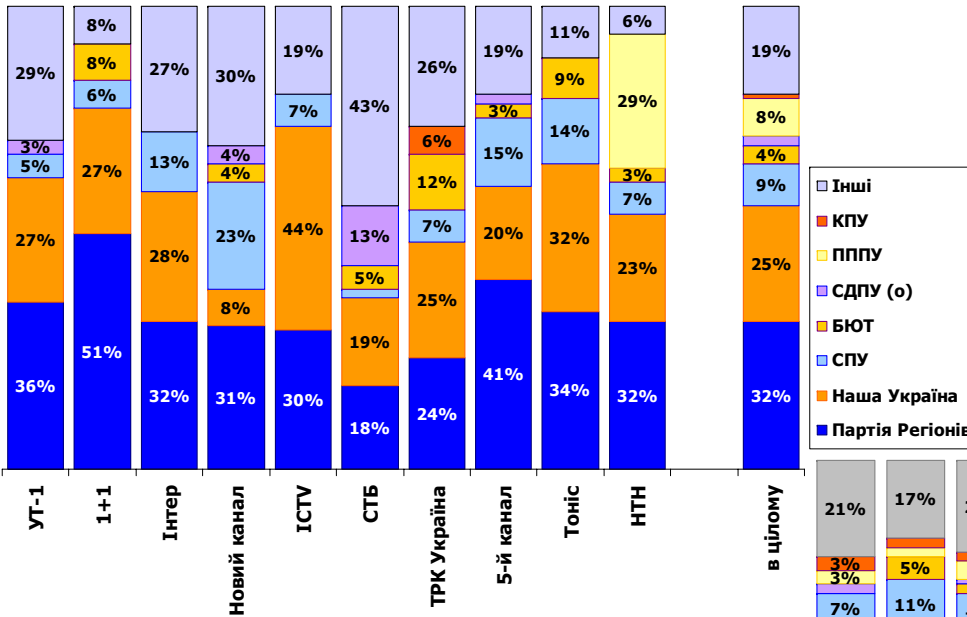
ПОЛІТИЧНЕ ПОЛЕ

СИНХРОН ПОЛІТИКІВ*

червень 2007,
N = 557 повідомлень \ 749 всіх згадувань
про політиків \ 6716 сек синхрону

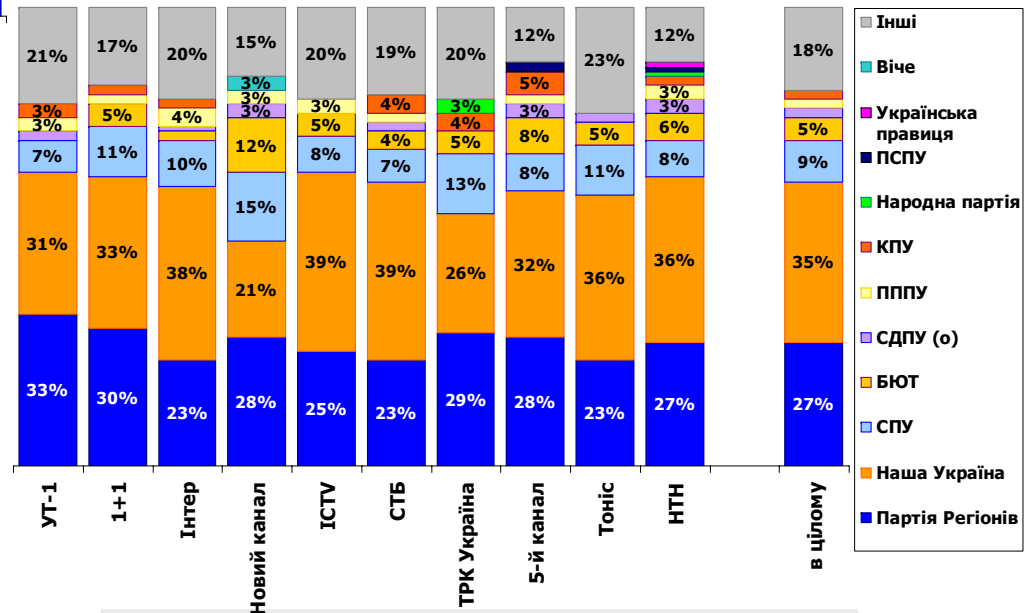
Розподіл уваги до
представників
політичних сил

УВАГА ДО ПОЛІТИКІВ**



Розподіл синхрону
представників
політичних сил

Новини про Україну



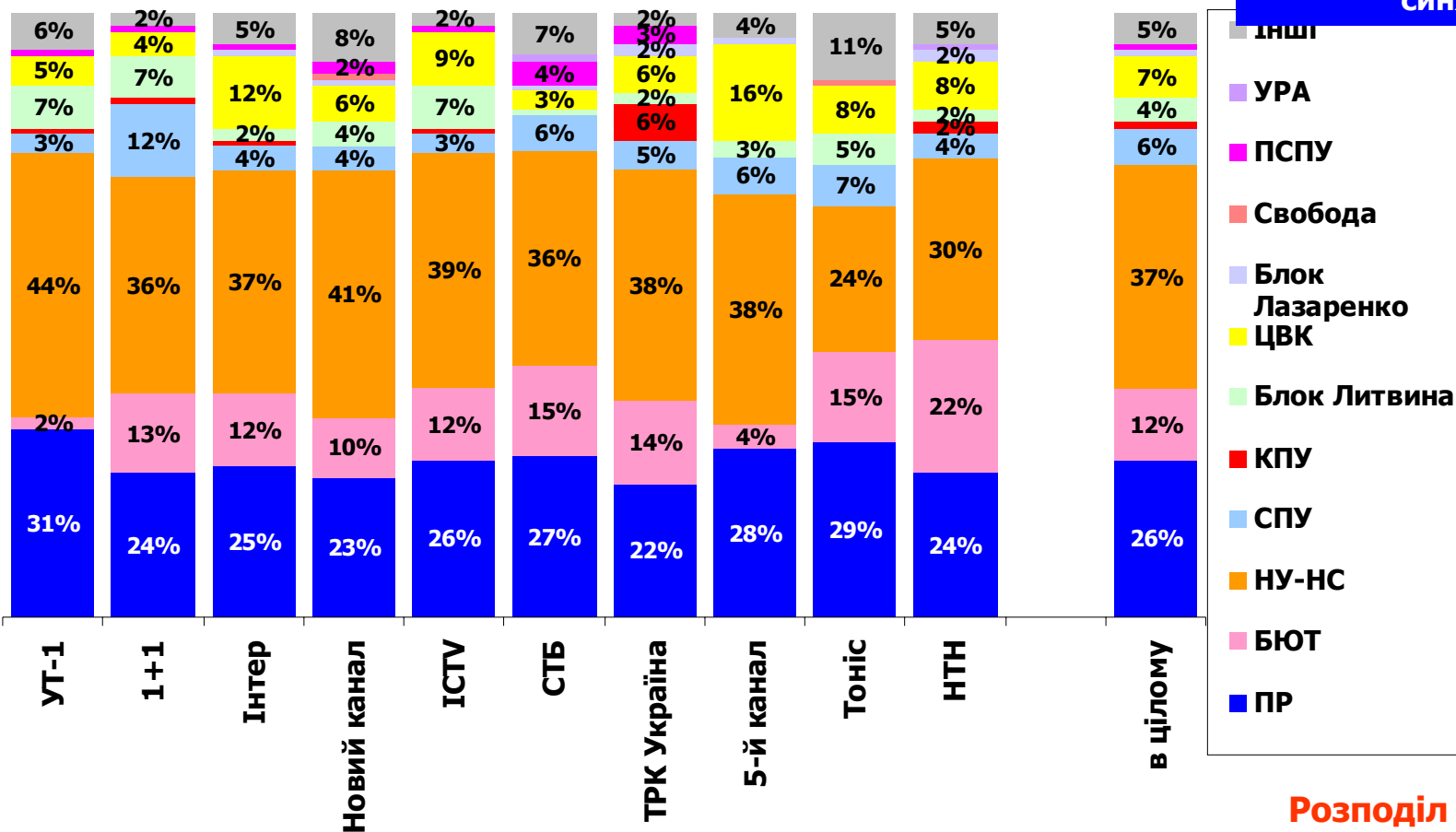
* Частка (%) синхрону представників політичної сили в обсягу синхрону представників всіх політичних сил

** Частка (%) уваги до представників політичної сили в обсягу уваги до представників всіх політичних сил

ПОЛІТИЧНЕ ПОЛЕ

УВАГА ДО ПОЛІТИКІВ*

серпень 2007,
N = 552 повідомлення \ 948
всіх згадувань про
політиків \ 6897 сек
синхрону



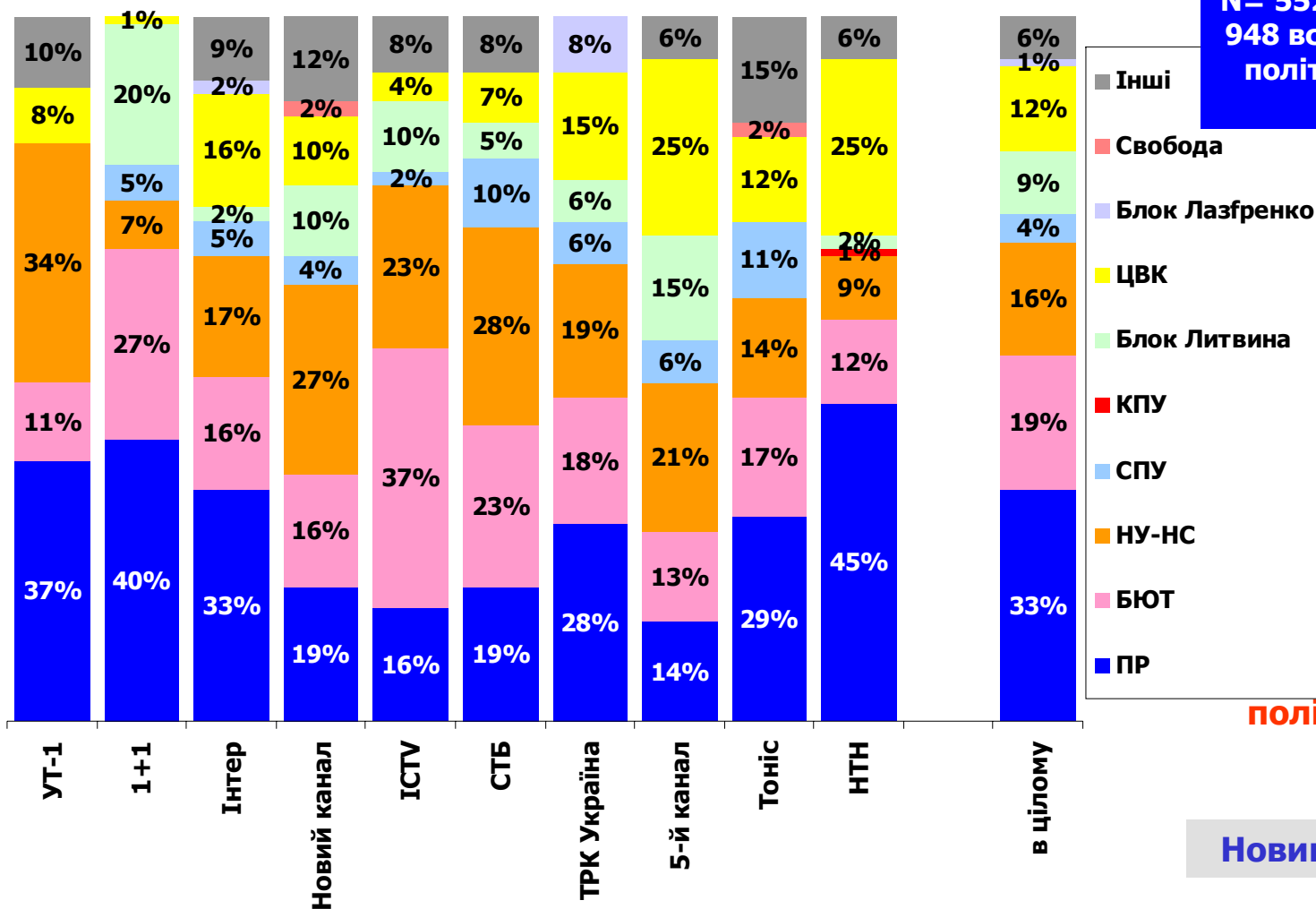
**Розподіл уваги до
представників
політичних сил**

Новини про Україну

** Частка (%) уваги до представників політичної сили в
обсягу уваги до представників всіх політичних сил

ПОЛІТИЧНЕ ПОЛЕ

СИНХРОН ПОЛІТИКІВ*



серпень 2007,
N= 552 повідомлення \ 948 всіх згадувань про політиків \ 6897 сек синхрону

діл синхрону дставників політичних сил

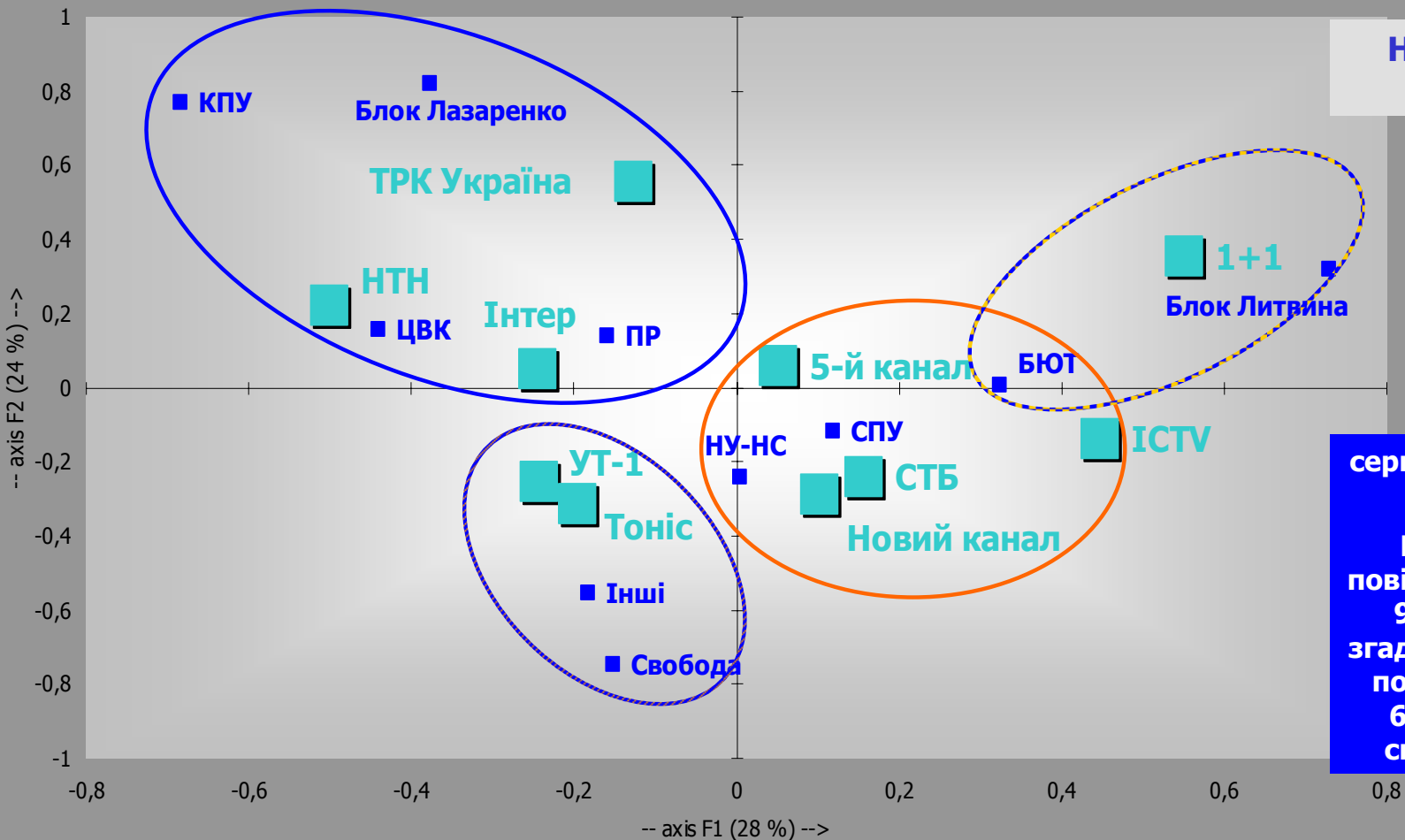
Новини про Україну

* Частка (%) синхрону представників політичної сили в обсягу синхрону представників всіх політичних сил

ПОЛІТИЧНЕ ПОЛЕ

ПЕРЕВАГИ КАНАЛІВ: СИНХРОН ПРЕДСТАВНИКІВ ПОЛІТИЧНИХ СИЛ

Points-rows and points-columns (axis F1 and F2: 52 %)



Новини про
Україну

серпень 2007,

N = 552
повідомлень \
948 всіх
згадувань про
політиків \
6897 сек
синхрону