



**USAID**  
ВІД АМЕРИКАНСЬКОГО НАРОДУ



# «Моніторинг ПОЛІТИЧНИХ НОВИН»

ОСНОВНІ РЕЗУЛЬТАТИ

Академія Української Преси  
за участю співробітників Інституту  
соціології НАН України

грудень 2010-червень 2011

**1-4**

# ЗМІСТ

<b>МЕТОДОЛОГІЯ</b>	<b>4</b>
<b>ОСНОВНІ КОНСТАТАЦІЇ</b>	<b>5</b>
<b>ІНФОРМАЦІЙНИЙ ПОТІК</b>	<b>9</b>
<b>ПОЛІТИЧНІ ПОДІЇ</b>	<b>11</b>
– <i>Увага до політичних подій в новинах</i>	<b>12</b>
– <i>Точки зору на політичні події</i>	<b>19</b>
<b>ПОЛІТИЧНІ ГРАВЦІ</b>	<b>25</b>
<i>Основні політичні суб'єкти</i>	<b>25</b>
– <i>Політичні інститути:</i>	
– <i>увага/ оцінки каналів</i>	<b>26</b>
– <i>Політичні партії та фракції:</i>	
– <i>рейтинг уваги /оцінки</i>	<b>28</b>
– <i>Політичні персони:</i>	
– <i>рейтинг уваги</i>	<b>31</b>
– <i>оцінки</i>	<b>33</b>
– <i>синхрон</i>	<b>36</b>
<b>ПОЛІТИЧНЕ ПОЛЕ У ТЕЛЕНОВИНАХ</b>	<b>40</b>





**USAID**  
ВІД АМЕРИКАНСЬКОГО НАРОДУ



Програма «У Мадрид»  
Інформація, Навчання та Тренінги

«Моніторинг політичних новин»  
грудень 2010 – червень 2011

# «МОНІТОРИНГ ПОЛІТИЧНИХ НОВИН»

## грудень 2010 – червень 2011

**МЕТА дослідження:** визначення стану й динаміки політичного змісту новин українських телеканалів

■ Чотири хвили моніторингу теленовин : грудень 2010 - червень 2011

■ канали

1+1

Інтер

Новий канал

■ програми новин

ТСН/ 19:30

Подробности/ 20:00

Репортер/ 19:00

■ канали

ICTV

СТБ

ТРК Україна

УТ-1

■ програми новин

Факти/ 18:45

Вікна/ 22:00

События/ 21:00

Підсумки дня: 21:00

- одна програма новин у день, prime-time
- один тиждень в місяць
- **13 - 18 грудня 2010**
- 40 випусків новин/557 повідомлень /58738 сек (новини про Україну – 421 повідомлення /49194сек)
- **07-12 лютого 2011**
- 40 випусків новин/551 повідомлення /57133 сек (новини про Україну – 397 повідомлень /48771 сек)
- **04-09 квітня 2011**
- 40 випусків новин/614 повідомлень /57652 сек (новини про Україну – 436 повідомлень /48537 сек)
- **06 - 11 червня 2011**
- 40 випусків новин/621 повідомлення /58165 сек (новини про Україну – 451 повідомлення /48195сек)



**USAID**

ВІД АМЕРИКАНСЬКОГО НАРОДУ



Програма «Інформаційна Інтернет-Ініціатива»



«Моніторинг політичних новин»  
грудень 2010 – червень 2011

# МЕТОДОЛОГІЯ

## ОСНОВНІ ПОКАЗНИКИ:

- ступінь збалансованості інтерпретації подій
- рейтинг уваги до політичних суб'єктів/оцінки політичних суб'єктів
- доступ політиків до новинного ефіру (обсяг синхрону)
- типи новинного віщання

## МЕТОД: контент-аналіз аудіовізуальної інформації

- Контент-аналіз здійснювався 6-ма операторами. Коефіцієнт надійності методики: 85-95% (для різних категорій аналізу)
- Цифрові відеозаписи програм новин здійснені АУП

Проведення цього дослідження стало можливим завдяки підтримці американського народу. Результати дослідження є відповідальністю Академії Української Преси та не обов'язково відображає точки зору Агентства США з міжнародного розвитку (USAID) та Інтерньюз Нетворк.

Проект виконується Академією Української Преси за участю вчених Інституту соціології НАН України. Підтримка надана Агентством США з міжнародного розвитку (USAID) та Інтерньюз Нетворк. Керівники проекту д.с.н. Наталія Костенко і д.ф.н. Валерій Іванов



**USAID**  
ВІД АМЕРИКАНСЬКОГО НАРОДУ



Програма «У Мадрид»  
Інтернет-Моніторинг та Аналіз

«Моніторинг політичних новин»  
грудень 2010 – червень 2011

## ОСНОВНІ КОНСТАТАЦІЇ

### НОВИННІ ПРОГРАМИ В ПЕРШУ ПОЛОВИНУ ПОЛІТИЧНОГО РОКУ-2011 грудень 2010, лютий, квітень, червень 2011

#### Новини: про політику, тактику і практику реформування – менше, про громадянське суспільство - вкрай рідко

- наприкінці першої половини політичного року в Україні увага телеканалів до політичних новин зменшується
- чотири місяці поспіль проблеми прав і свобод, громадянського суспільства - на периферії уваги
- чим менше політичних новин, тим частіше вони подаються з однією точкою зору, в позитивному та нейтральному контекстах. Негативні оцінки адресуються переважно представникам опозиції
- в середньому громадяни частіше за офіційних осіб та політиків коментують події. Виняток з цього правила – новини УТ-1
- в цілому, для всіх каналів, розподіл уваги й синхрону на користь представників влади та правлячої коаліції: в грудні помірний, в лютому, квітні та червні значно виразніший; найменш збалансований розподіл уваги та синхрону на Першому Національному, найбільш збалансований – на Новому каналі та СТБ
- змістовний формат новин досить усталений: ТРК Україна та Інтер віддають перевагу міжнародним новинам; СТБ – політичним, транслюючи найбільше повідомлень з двома точками зору і думок громадян; 1+1 акцентує увагу на новинах неполітичного характеру; Перший національний позиціонується як канал офіційних новин від влади; Новий канал намагається зважено розповісти про найважливіше і не уникати позитивних контекстів



**USAID**  
ВІД АМЕРИКАНСЬКОГО НАРОДУ



Програма «Медіа»  
Інтернет, Інтернет та Інтернет



«Моніторинг політичних новин»  
грудень 2010 – червень 2011

# ОСНОВНІ КОНСТАТАЦІЇ

## ЧЕРВЕНЬ: НОВИНИ НАПЕРЕДОДНІ ПОЛІТИЧНИХ КАНІКУЛ

- ❑ В перший тиждень червня 14% повідомлень новинних програм стосувалися політичних подій в Україні (в грудні 22%, в лютому 14%, в квітні 24%), засвідчуючи уповільнення ритму політичного життя. Їх найбільше на УТ-1 (20%), ICTV (17%) та Інтері (16%). Канал 1+1 традиційно віддає перевагу усім іншим новинам про події в країні: в червні їх 65%, у квітні 52%, лютому 69%, в грудні 57%. В червні, квітні та лютому міжнародних подій, не пов'язаних з Україною, найбільше на ТРК Україна (41%, та по 45%).
- ❑ Як і в попередні місяці найчастіше темою новин є внутрішня політика, діяльність органів влади (29%). В червні актуальними були теми соціальної сфери суспільства, здоров'я та міжнародної політики – по 18%. Про розваги громадяни України інформувалися в червні частіше (15%), ніж про економіку та фінанси (12%).
- ❑ В червні, як в квітні і в лютому домінують культурні події та різноманітні шоу (15%, 13% та 16% відповідно). Про діяльність Президента В.Януковича говорилося у 9% повідомлень (в грудні 6%, в лютому 3%, в квітні 9%). Холера та харчові отруєння треті за популярністю події в новинах – 8% і майже так же часто фігурує в повідомленнях кримінальна хроніка 7% (7% в квітні, в лютому 5%). На периферії уваги телеканалів реформи в Україні, боротьба з корупцією (по 2%). Про пенсійну реформу на цьому тижні згадували тільки два рази - на каналах Інтер та ТРК Україна. Усі чотири місяці спостережень практично не обговорюються проблеми прав і свобод людини, діяльності громадських організацій. На тиждень припадав День журналіста, проте відносини влади та ЗМІ подавалися лише в двох сюжетах на Інтері та 1+1.
- ❑ В червні 15 % повідомлень в цілому були з декількома точками зору, що менше, ніж в попередні місяці (в квітні 23%, в лютому 19%, в грудні 18%). Чотири місяці їх найбільше на СТБ – 32% в червні, 30% в квітні та по 27% в лютому та грудні. Найменше їх на ICTV – 6%. Щодо політичних подій тенденція зберігається: найменше повідомлень з однією точкою зору саме на СТБ: 60%, 50%, 57% та 53% від червня до грудня відповідно.



**USAID**  
ВІД АМЕРИКАНСЬКОГО НАРОДУ



Програма «Успішна Україна»  
Інтеграція Політики в Україну

«Моніторинг політичних новин»  
грудень 2010 – червень 2011

# ОСНОВНІ КОНСТАТАЦІЇ

## ЧЕРВЕНЬ: НОВИНИ НАПЕРЕДОДНІ ПОЛІТИЧНИХ КАНІКУЛ

- ❑ В червні 12 головних подій обговорювалися в новинах з різних позицій (в квітні 17, в лютому 15, а в грудні минулого року 13). Справа Ю.Луценко згадується лише у 2% повідомлень, проте майже кожне з них (86%) представлено з двох точок зору. Про справу Ю.Тимошенко йдеться в 1% повідомлень, однак вони скоріше однозначні – 75% з однією точкою зору.
- ❑ В червні конфліктний контекст обговорення подій зменшився до 40% з 54% у квітні – до рівня грудня 2010 року і лютого (38% та 41% відповідно). Найбільший він на СТБ (55%), тоді як у квітні на ТРК Україна він складав 66%, на Інтері 60%, на 1+1 59%. Найменше його в червні на ICTV та Новому каналі – по 29%. на УТ-1 – 36%. У негативному контексті події подаються найчастіше на 1+1 (4% у червні, 11% у квітні, в лютому та грудні по 14%) – на каналі, що віддає перевагу неполітичним новинам. Сталою є тенденція, згідно з якою громадяни частіше за офіційні особи та політиків коментують події: 33% проти 22% та 23% відповідно (в квітні 36%, 32% та 27%). Тільки на УТ-1 серед тих, хто коментує події, офіційних осіб стабільно більше ніж громадян (в червні 25% проти 21%).
- ❑ В червні у порівнянні із квітнем зменшилася увага до політичних партій (з 13% до 6%), політичних персон (з 41% до 34%) та політичних інститутів (з 69% до 65%), а увага до політичних партій найнижча за останнє десятиріччя. Серед політичних інститутів найчастіше в червні згадуються силові відомства – 20% (16% в квітні, 23% в лютому, 19% в грудні), місцеві органи влади (18%) та Президент (12%). Силові відомства чотири місяці перебувають у фокусі уваги новин. Сумнівні оцінки найчастіше адресувалися місцевим органам влади – 28% (в квітні 22%).
- ❑ В червні в новинах згадувалися 11 партійних і неполітичних об'єднань (в квітні 15, в лютому 9, в грудні 15) Найбільша увага приділялася БЮТ-Батьківщині (2%), Опозиції в цілому (1%) та Партії Регіонів (1%). Партія “Удар” з'являлася в новинах грудня и червня, останній раз у зв'язку із проведенням з'їзду. Акція FEMEN перед Спілкою журналістів в день професійного свята працівників медіа висвітлювалася в новинах, а приїзд журналістів із “Стоп цензурі!” до резиденції Межигір'я проігнорований всіма каналами, новини яких аналізуються.



**USAID**  
ВІД АМЕРИКАНСЬКОГО НАРОДУ



Програма «Успішні  
Інформаційні Технології в Україні»

«Моніторинг політичних новин»  
грудень 2010 – червень 2011

# ОСНОВНІ КОНСТАТАЦІЇ

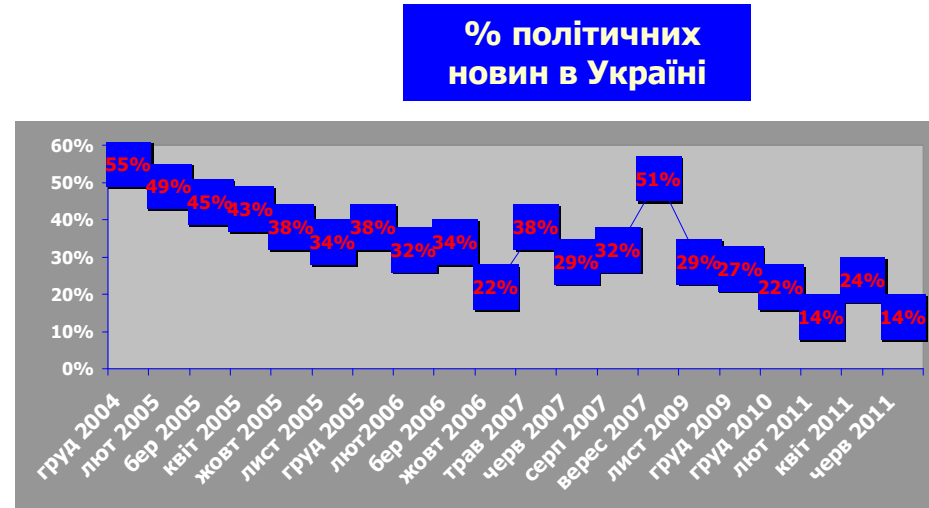
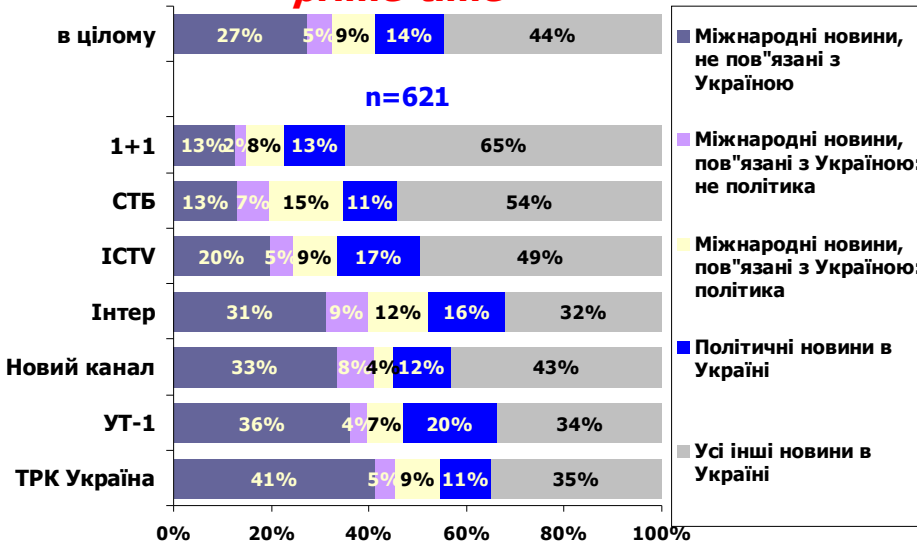
## ЧЕРВЕНЬ: НОВИНИ НАПЕРЕДОДНІ ПОЛІТИЧНИХ КАНІКУЛ

- ❑ В червні увага до президента В.Януковича становила 11% (в квітні 15%, в лютому 7%). Незмінно другим за увагою новин є прем'єр-міністр М.Азаров – 7% (в квітні 8%). В червні третя Ю.Тимошенко (4%), а четвертий Ю.Луценко (3%). Д.Табачник згадується в 1% повідомлень, проте майже половина з них (40%) сумнівно-негативні, а у Ю.Луценко таких оцінок 38%. В квітні найбільше іронічних та сумнівних оцінок отримували в новинах Л.Черновецький (83%), Л.Кучма (38%) Ю.Тимошенко (32%). В лютому – Л.Черновецький (40%), М.Папів (38%), М. Єжель (24%), а грудні найчастіше іронічно та сумнівно оцінювалися Г.Філіпчук (79% повідомлень про нього), В.Лозинський (63%), Ю.Луценко (55%) та Ю.Тимошенко (53%).
- ❑ В червні політики коментували події 2267 сек., що в 2.1 рази менше, ніж в квітні (4835 сек., в лютому 2279 сек., в грудні 4108 сек.). Частка синхрону президента України В.Януковича і прем'єр-міністра М.Азарова зросла з 37% в квітні до 47% в червні (36% в лютому і 28% в грудні). Синхрон Президента найбільший на УТ-1 та Інтері (161 сек. та 163 сек. відповідно). Синхрон Ю.Луценко четвертий за обсягом (6%), а Ю.Тимошенко сьомий – 4% (в квітні та грудні також 4%, в лютому лідер БЮТ-Батьківщини синхрону не мала).
- ❑ 74% всіх згадувань про політиків стосується представників влади та правлячої коаліції, 20% опозиції та 6% інших політиків. У квітні пропорції майже такі ж - 76% 16% 8% відповідно, в грудні було 63%, 30%, 7% - тобто диспропорції в увазі дещо зросли і стабілізувалися. Частіше про осіб із влади та коаліції говорять в червні на УТ-1: 86% (85% в квітні, 97% в лютому, 73% в грудні), а про опозиційних політиків на СТБ – 50% (27% в квітні). Інші політики в червні більш масово представлені на 1+1 (11%), Новому каналі (11%) та ICTV (10%).
- ❑ В цілому 80% синхрону належить представникам влади, 15% - опозиції, 5% - іншим політикам (в квітні 74%, 16%, 10%, в лютому 84%, 14% та 2% відповідно, в грудні – 70%, 26%, 4%). Пряма мова представників влади та правлячої коаліції на УТ-1 становила 92% (опозиції та інших політиків по 4%). Найбільшою частка синхрону представників опозиції в червні на Новому каналі (36%) та СТБ – 28% (в квітні 32% та 26%).

# ІНФОРМАЦІЙНИЙ ПОТІК ПРОГРАМИ НОВИН

**06-11 червня 2011,  
prime-time**

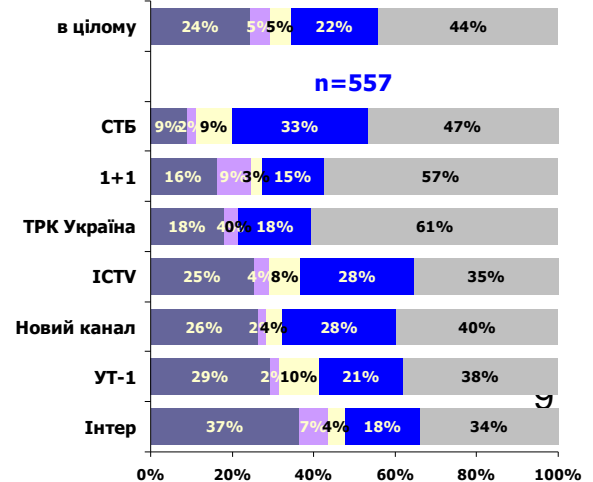
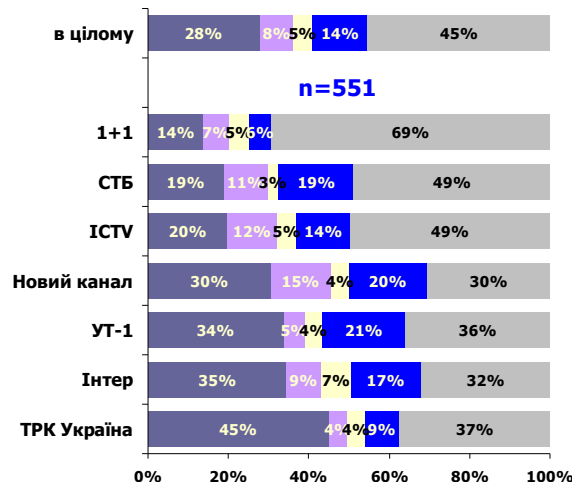
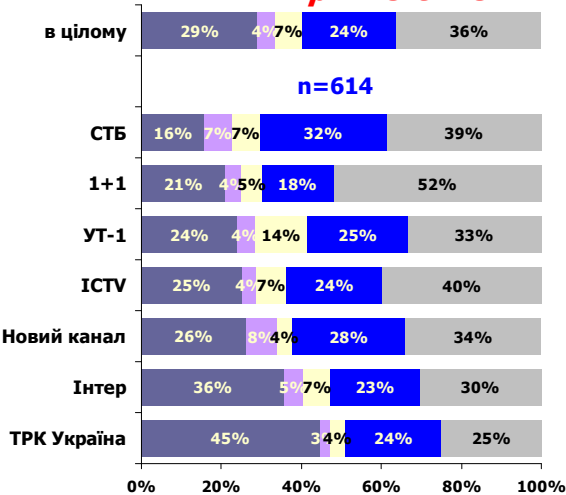
**ПРОГРАМИ НОВИН**



**04-09 квітня 2011,  
prime-time**

**07-12 лютого 2011,  
prime-time**

**13-18 грудня 2010,  
prime-time**





**USAID**  
ВІД АМЕРИКАНСЬКОГО НАРОДУ



Програма «У Мадрид»  
Інформація: Новини та Тренінги

«Моніторинг політичних новин»  
грудень 2010 – червень 2011

# ІНФОРМАЦІЙНИЙ ПОТІК

## ПРОГРАМИ НОВИН грудень 2010 – червень 2011, prime-time



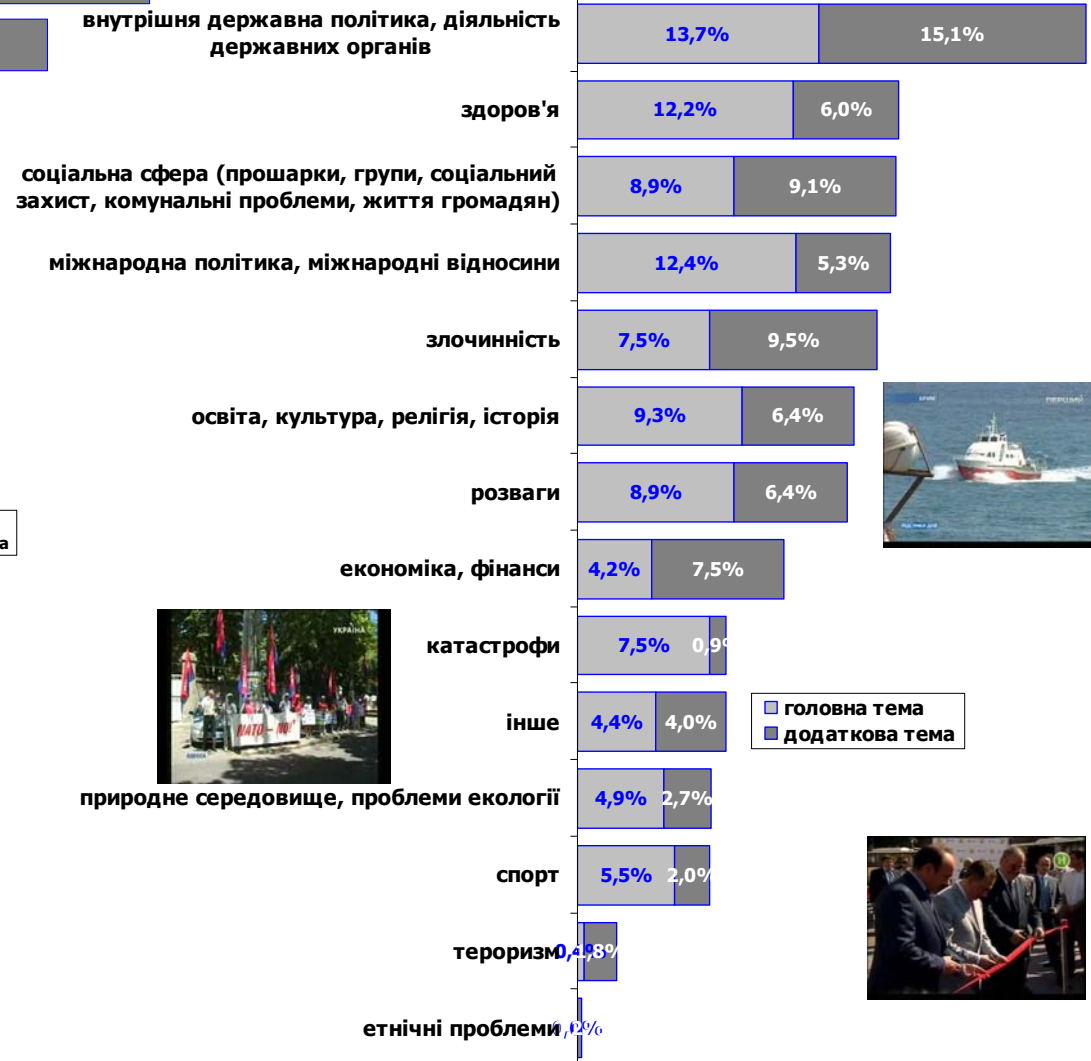
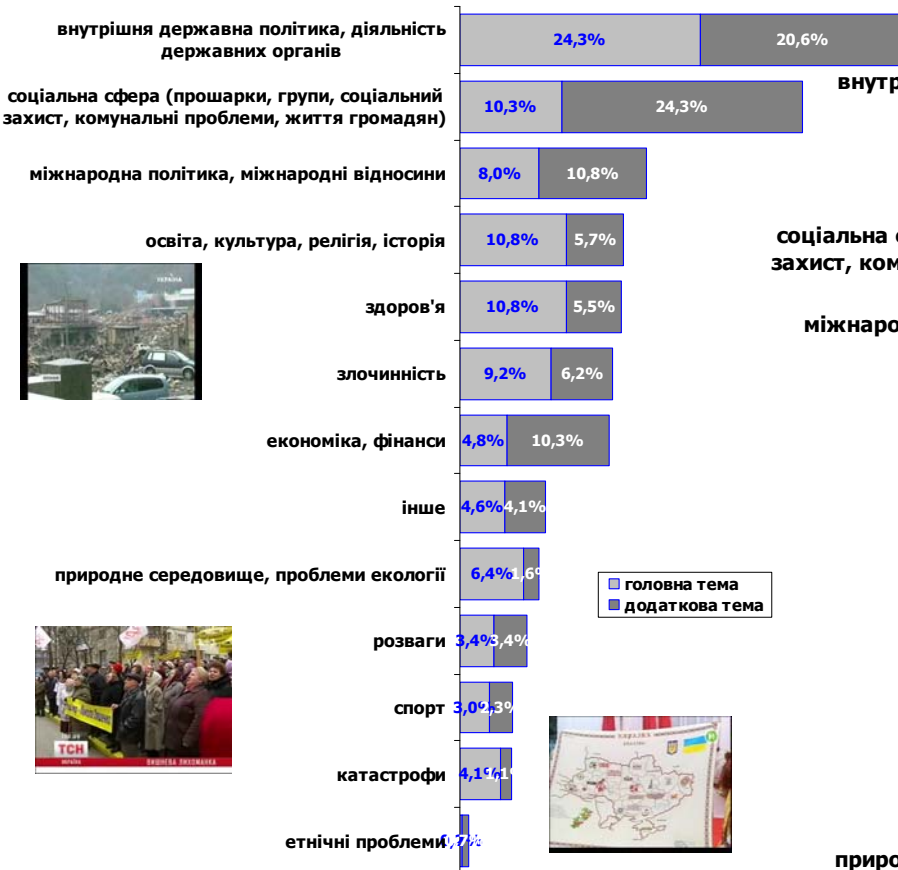
**Новини про Україну,**  
**N грудень 2010 = 421**  
**N лютий 2011 = 397**  
**N квітень 2011 = 436**  
**N червень 2011 = 451**

**Посилання на джерела інформації**

# ПОЛІТИЧНІ ПОДІЇ

## ТЕМИ НОВИН

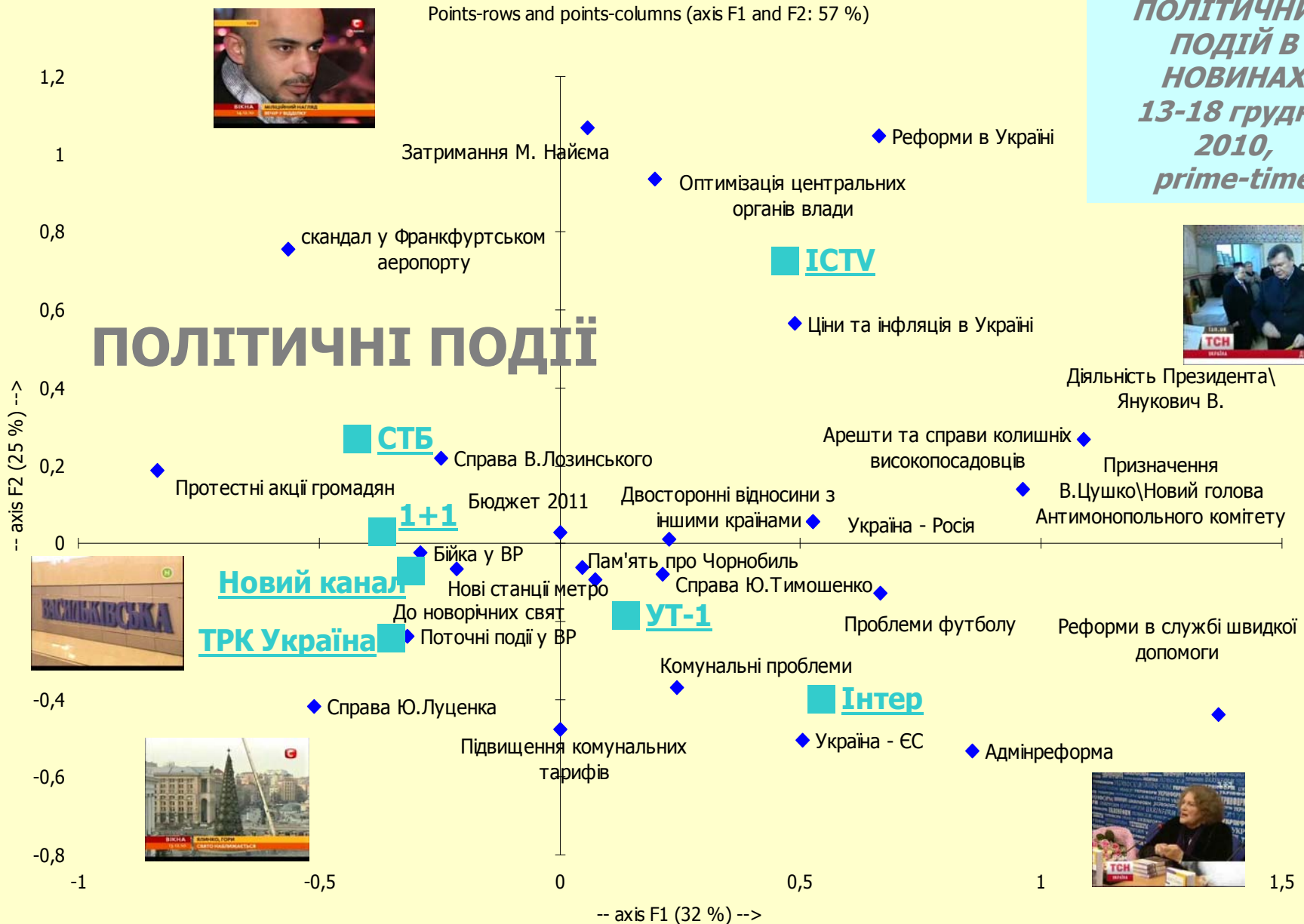
**червень 2011, prime-time**



**квітень 2011, prime-time**



**УВАГА ДО  
ПОЛІТИЧНИХ  
ПОДІЙ В  
НОВИНАХ  
13-18 грудня  
2010,  
prime-time**



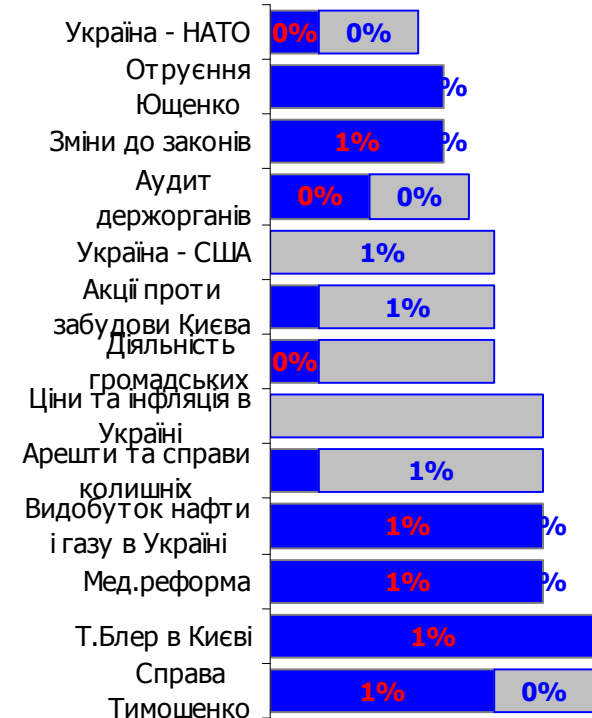
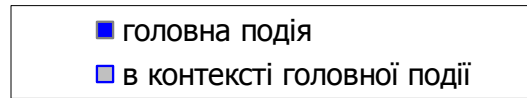






# ПОЛІТИЧНІ ПОДІЇ

**УВАГА ДО ПОЛІТИЧНИХ  
ПОДІЙ В НОВИНАХ  
06-11 червня 2011,  
prime-time**





USAID  
ВІД АМЕРИКАНСЬКОГО НАРОДУ



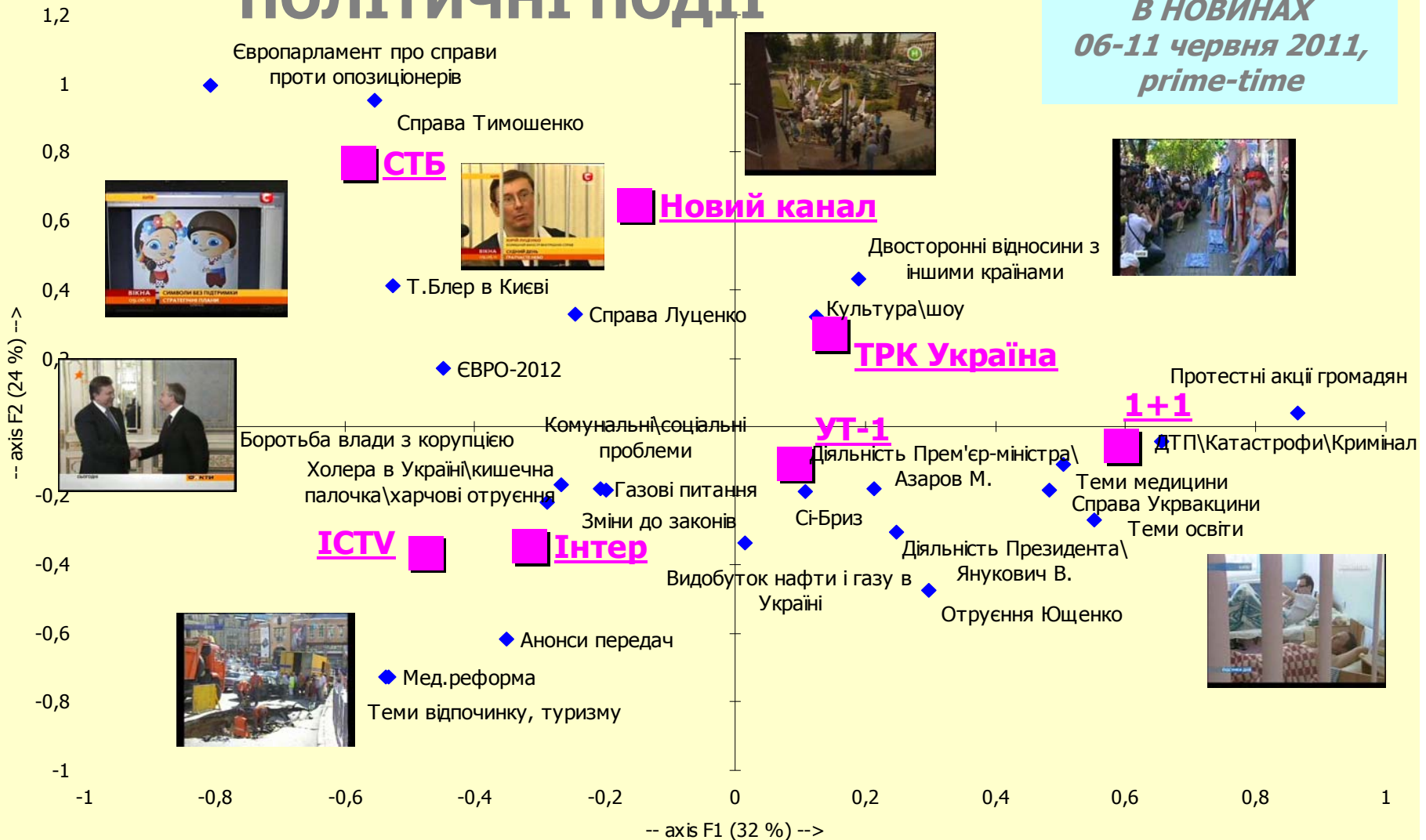
Програма «У Мадрид»  
Інтеграція Медіа в Україні

«Моніторинг політичних новин»  
грудень 2010 – червень 2011

Points-rows and points-columns (axis F1 and F2: 55 %)

# ПОЛІТИЧНІ ПОДІЇ

**УВАГА ДО  
ПОЛІТИЧНИХ ПОДІЙ  
В НОВИНАХ  
06-11 червня 2011,  
prime-time**



# ПОЛІТИЧНІ ПОДІЇ

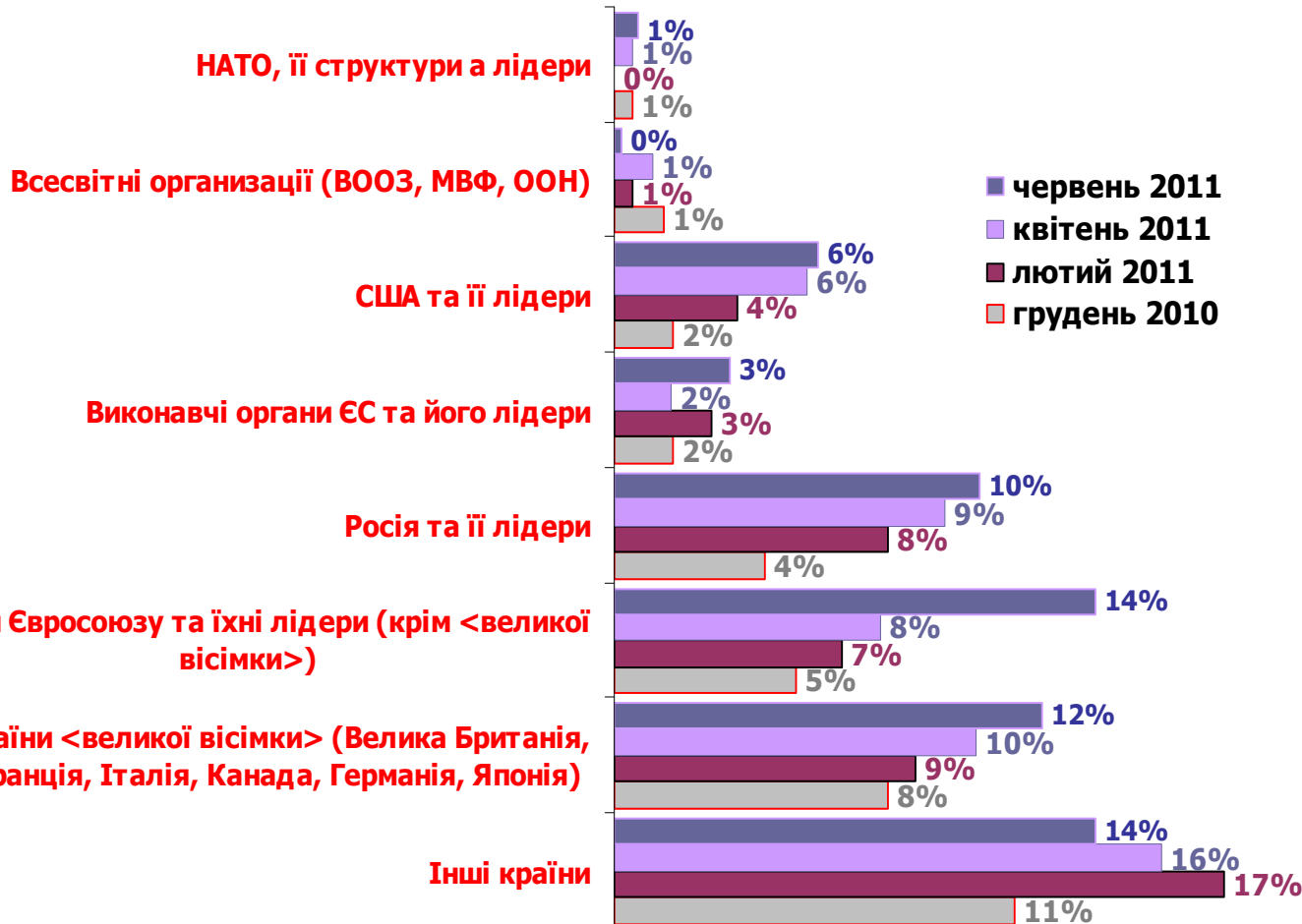
## МІНІМАЛЬНІ ЗГАДУВАННЯ ПОДІЙ

**УВАГА ДО ПОЛІТИЧНИХ ПОДІЙ  
В НОВИНАХ  
06-11 червня 2011,  
prime-time**

	УТ-1	1+1	Інтер	Новий канал	ICTV	СТБ	ТРК Україна		В цілому
Хабарництво, корупція в Україні			1						1
Влада та ЗМІ		1	1						2
Україна-МВФ		1					1		2
Пенсійна реформа			1				1		2
З'їзд партії 'Удар'	1				1				2
Реформа ЖКХ\боротьба с ЖЕКами	1				1				2
Зустріч Ю.Тимошенко з американськими конгресменами					1				1
Депутати БЮТ та НУ-НС вимагають звільнити А.Синькову							1		1

# ПОЛІТИЧНІ ПОДІЇ

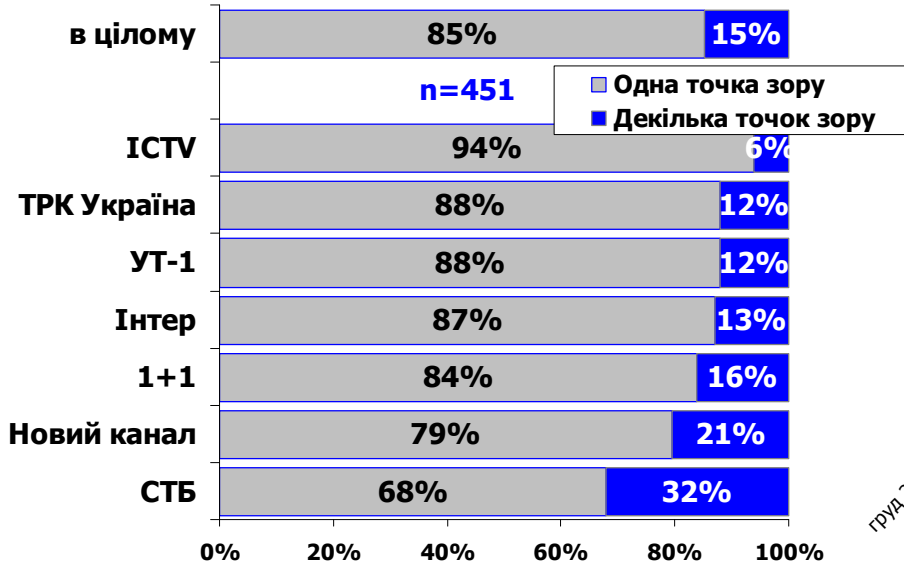
## МІЖНАРОДНИЙ КОНТЕКСТ ПОДІЙ грудень 2010 – червень 2011, prime-time



**Новини про Україну,**  
**N грудень 2010 =421**  
**N лютий 2011 =397**  
**N квітень 2011 =436**  
**N червень 2011 =451**

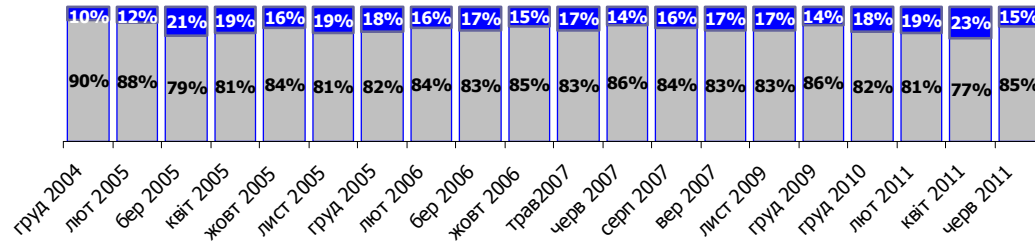
# ПОЛІТИЧНІ ПОДІЇ

**червень 2011, prime-time**

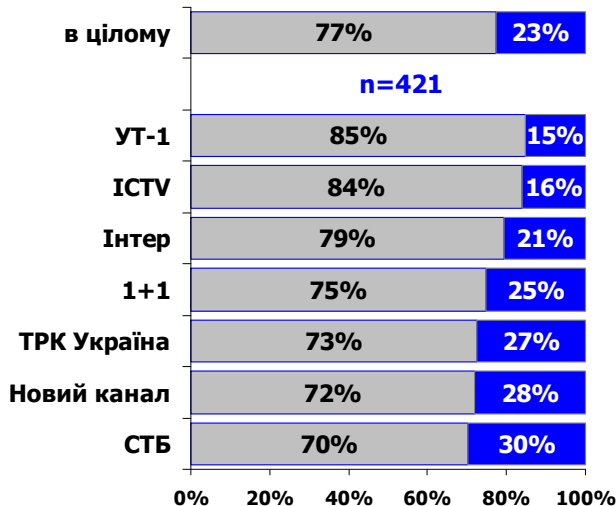


**ТОЧКИ ЗОРУ НА ПОДІЇ В УКРАЇНІ**

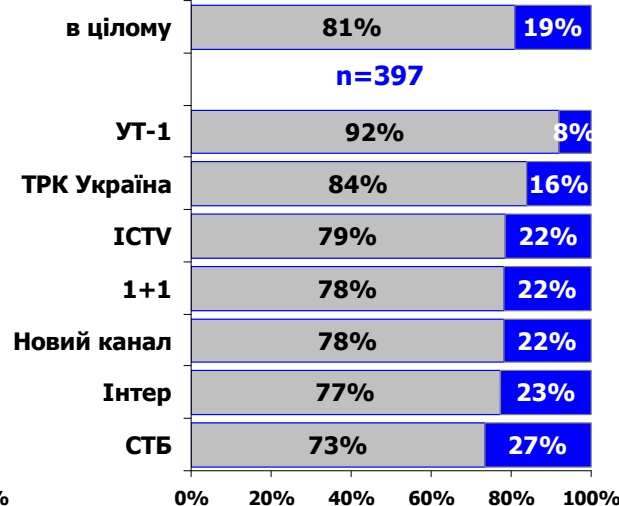
**Новини про Україну,**  
**N грудень 2010 = 421**  
**N лютий 2011 = 397**  
**N квітень 2011 = 436**  
**N червень 2011 = 451**



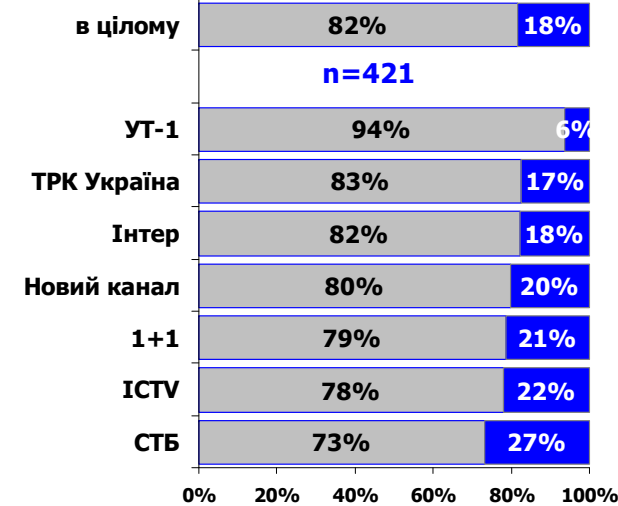
**квітень 2011, prime-time**



**лютий 2011, prime-time**



**грудень 2010, prime-time**

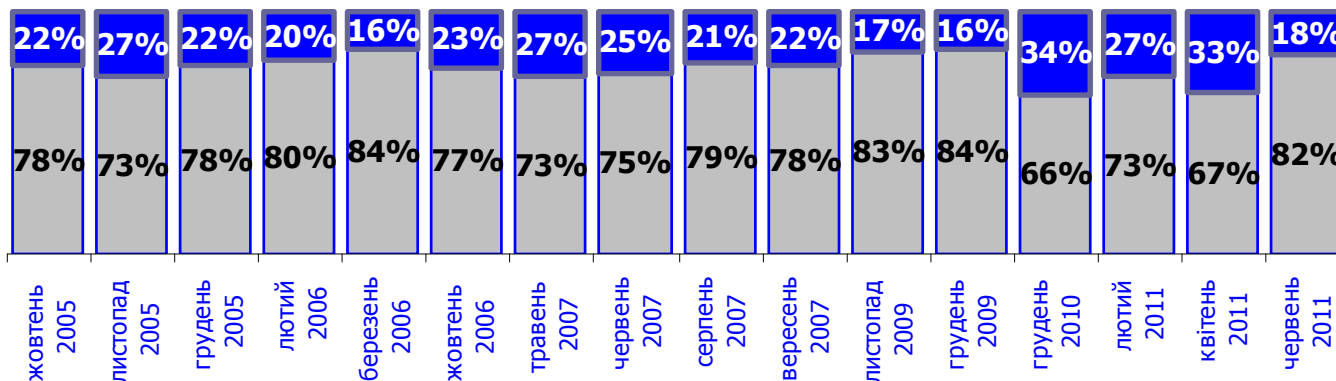
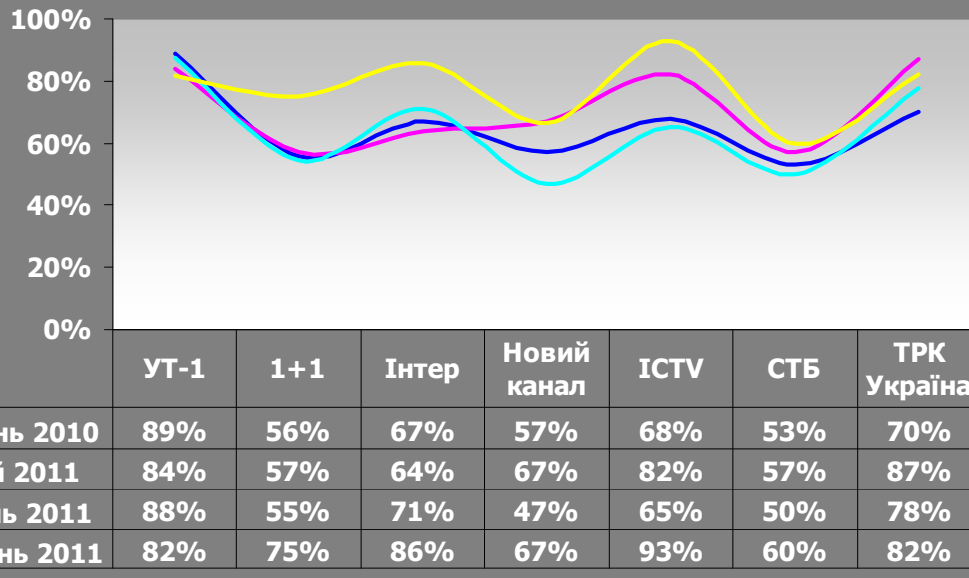


# ПОЛІТИЧНІ ПОДІЇ

## Політичні новини в Україні

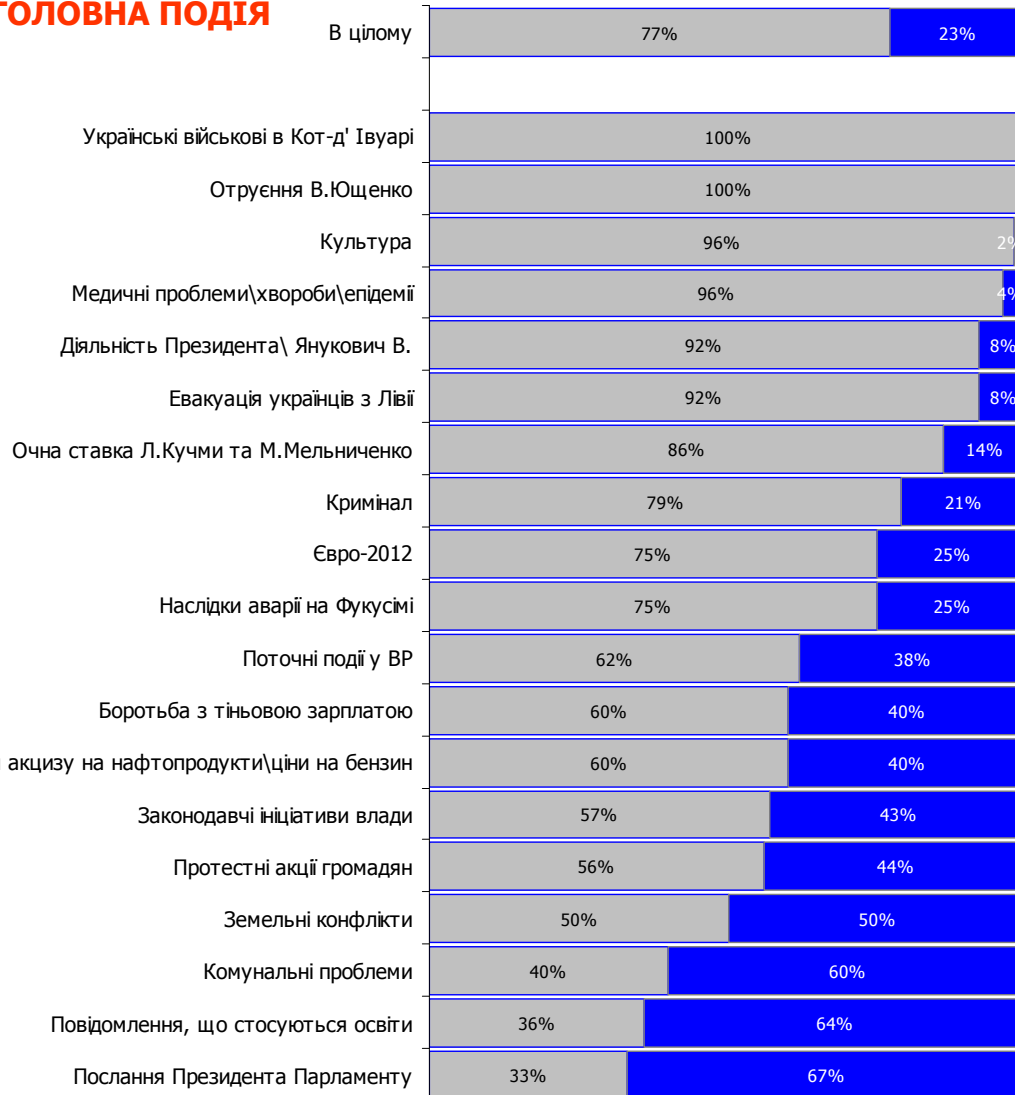
*ТОЧКИ ЗОРУ НА ПОЛІТИЧНІ ПОДІЇ*  
*грудень 2010 – червень 2011,*  
*prime-time*

**% повідомлень з однією точкою зору**



# ПОЛІТИЧНІ ПОДІЇ

## ГОЛОВНА ПОДІЯ



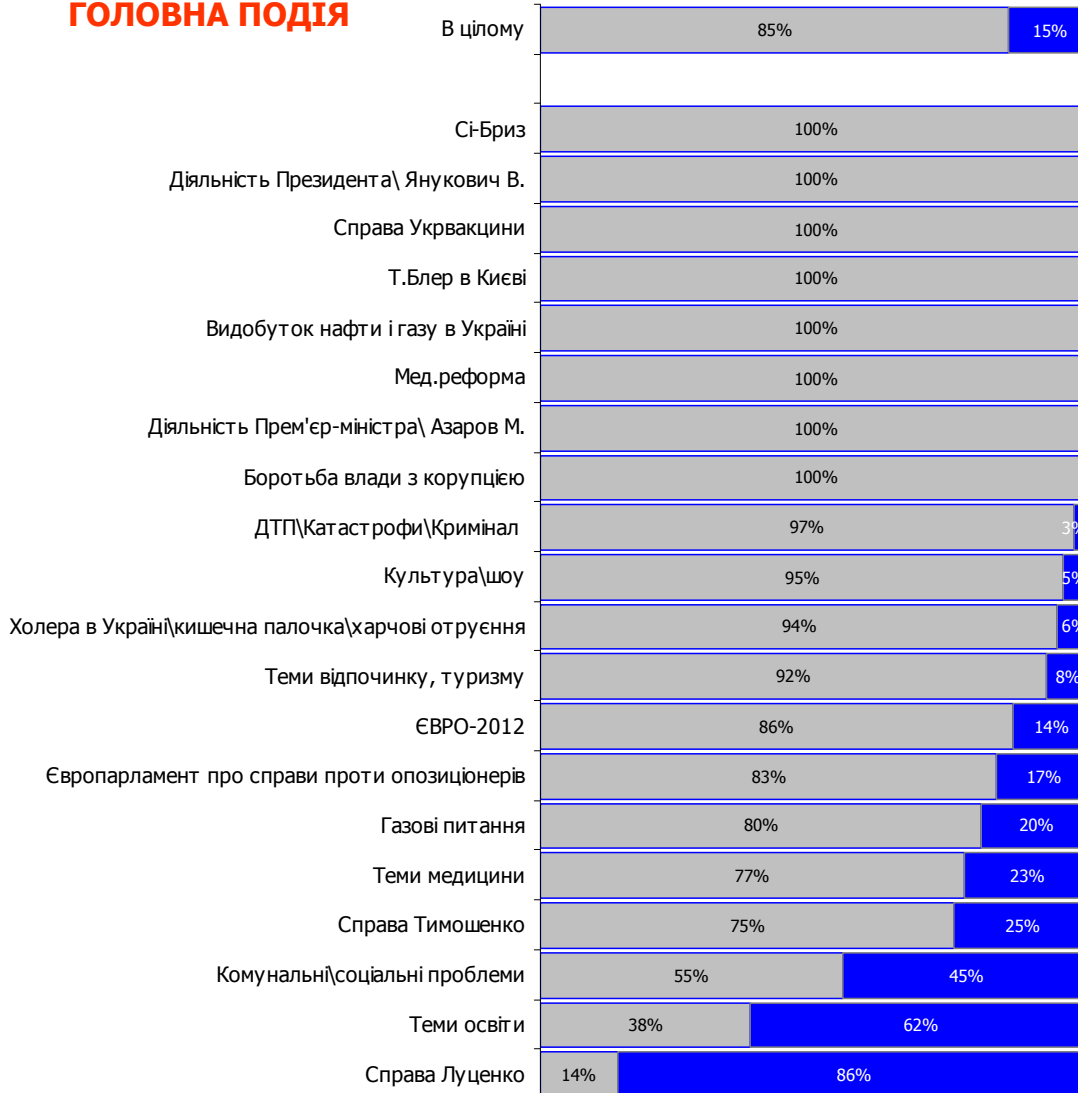
## В КОНТЕКСТІ ГОЛОВНОЇ ПОДІЇ




**ТОЧКИ ЗОРУ НА ПОЛІТИЧНІ ПОДІЇ**  
**04-09 квітня 2011, prime-time**

# ПОЛІТИЧНІ ПОДІЇ

## ГОЛОВНА ПОДІЯ



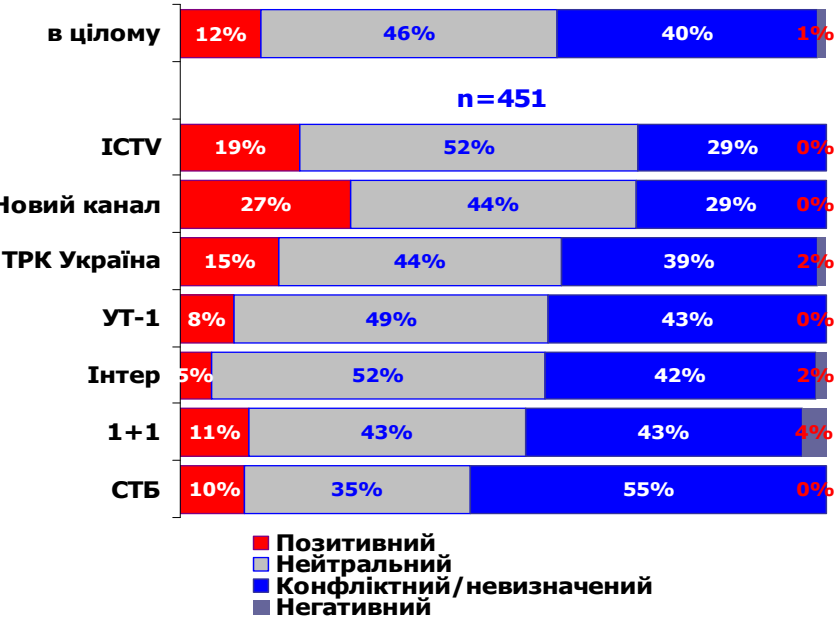
## В КОНТЕКСТІ ГОЛОВНОЇ ПОДІЇ



**ТОЧКИ ЗОРУ НА ПОЛІТИЧНІ ПОДІЇ**  
**06-11 червня 2011, prime-time**

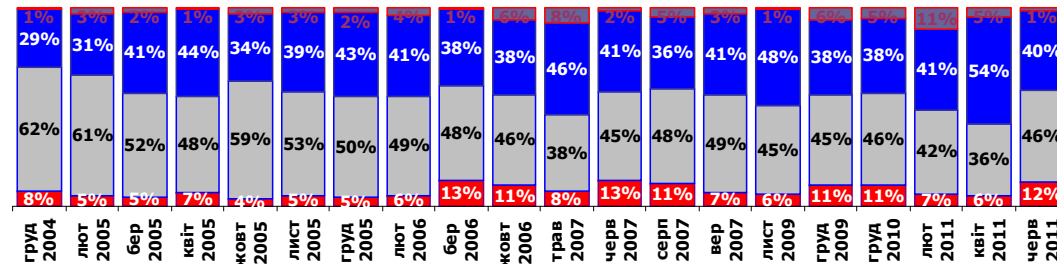
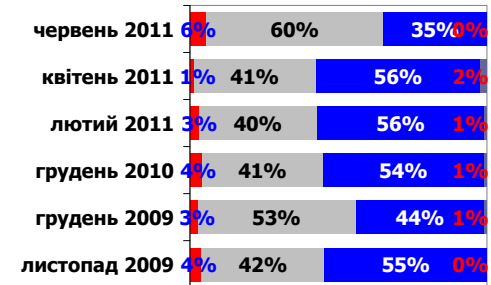
# ПОЛІТИЧНІ ПОДІЇ

червень 2011, prime-time

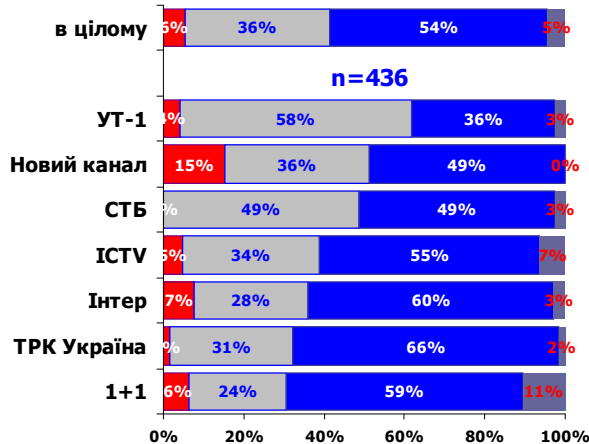


## КОНТЕКСТ ОБГОВОРЕННЯ ПОДІЙ В УКРАЇНІ

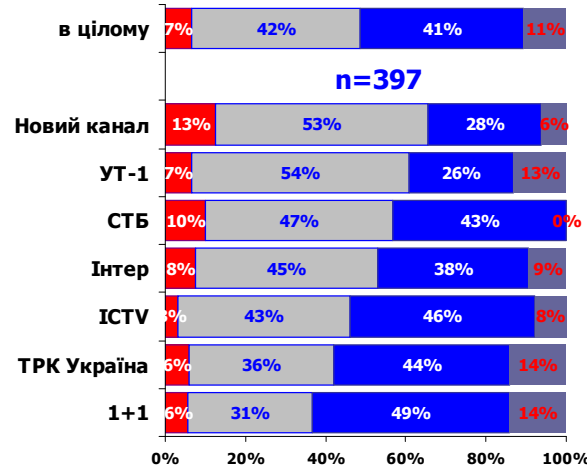
## Політичні новини в Україні



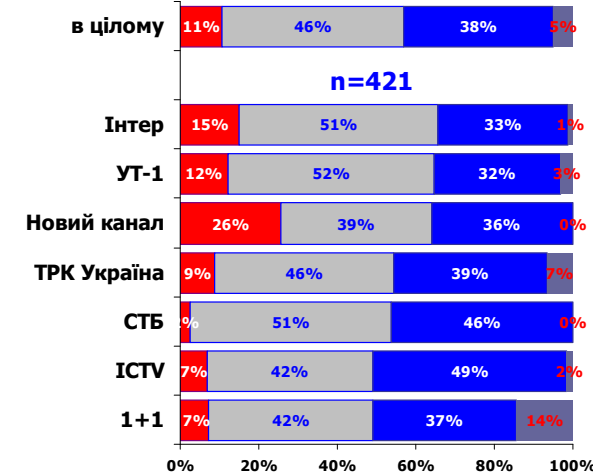
квітень 2011, prime-time



лютий 2011, prime-time

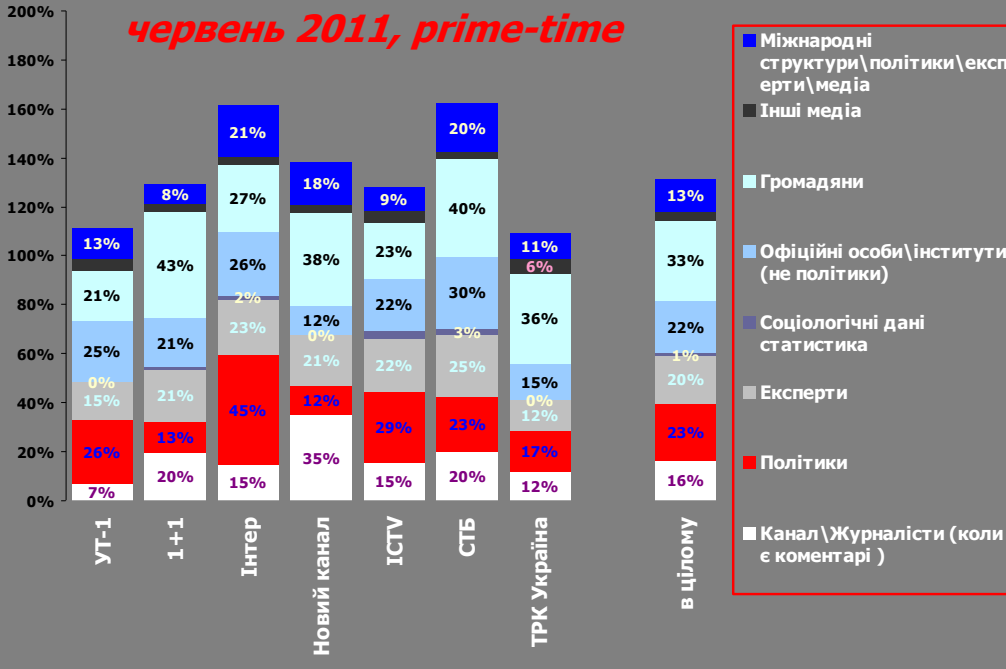


грудень 2010, prime-time



# ПОЛІТИЧНІ ПОДІЇ

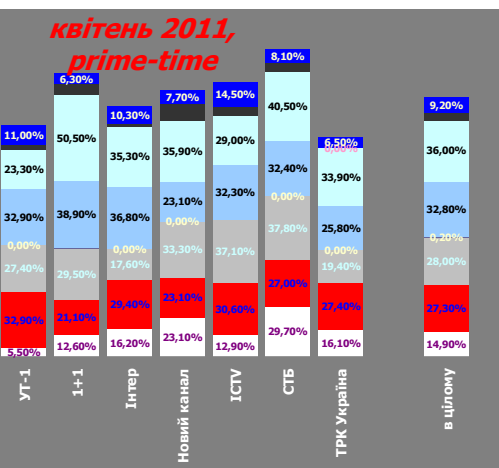
**червень 2011, prime-time**



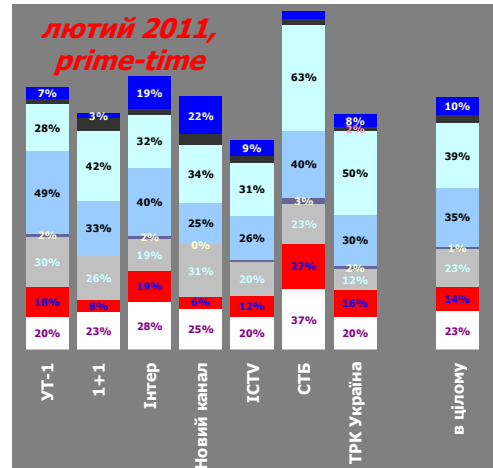
## ХТО ОЦІНЮЄ/ КОМЕНТУЄ ПОДІЇ В УКРАЇНІ



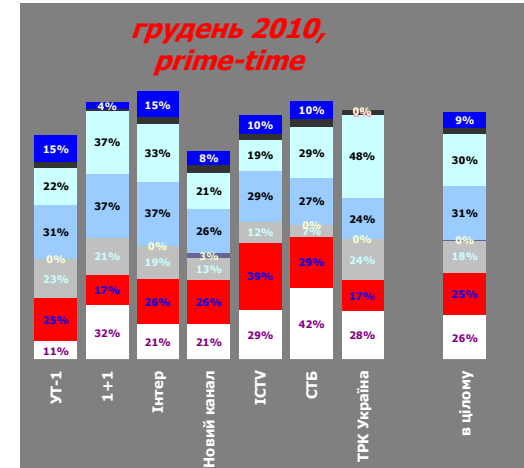
**квітень 2011, prime-time**



**лютий 2011, prime-time**

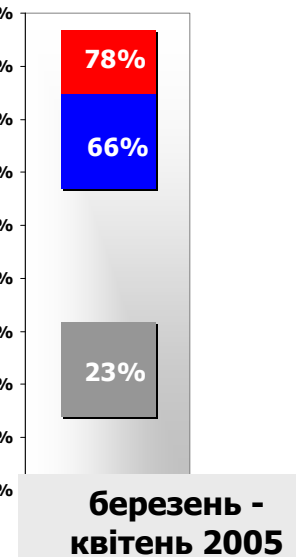
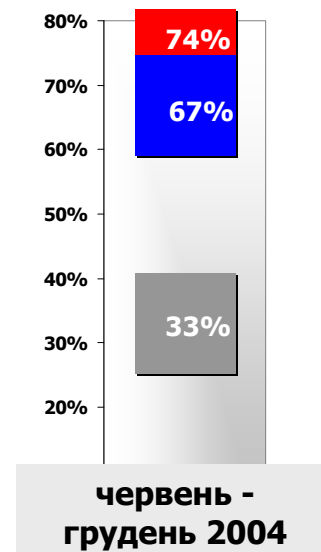
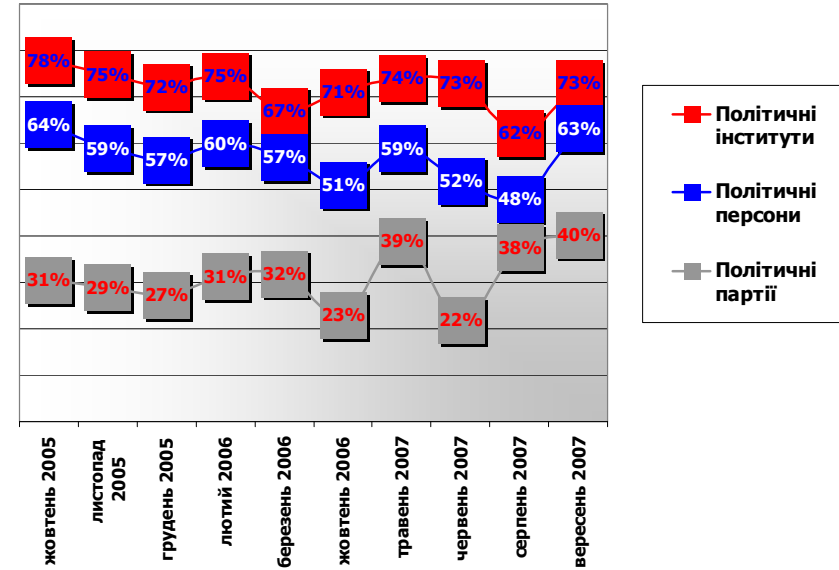
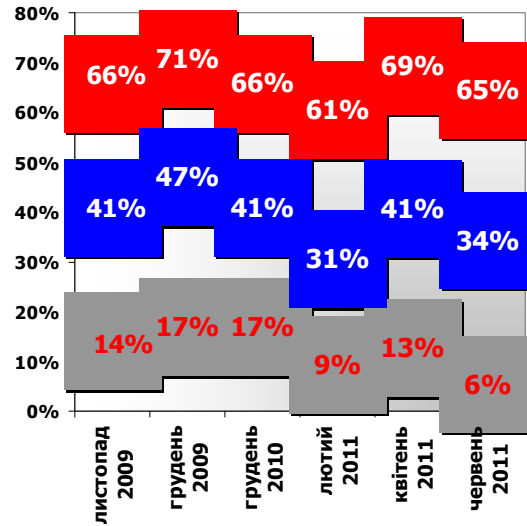
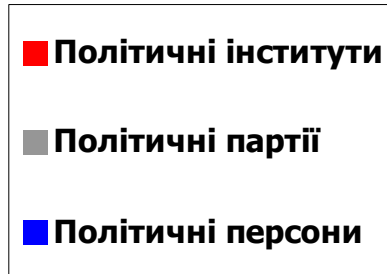


**грудень 2010, prime-time**



# ПОЛІТИЧНІ ГРАВЦІ

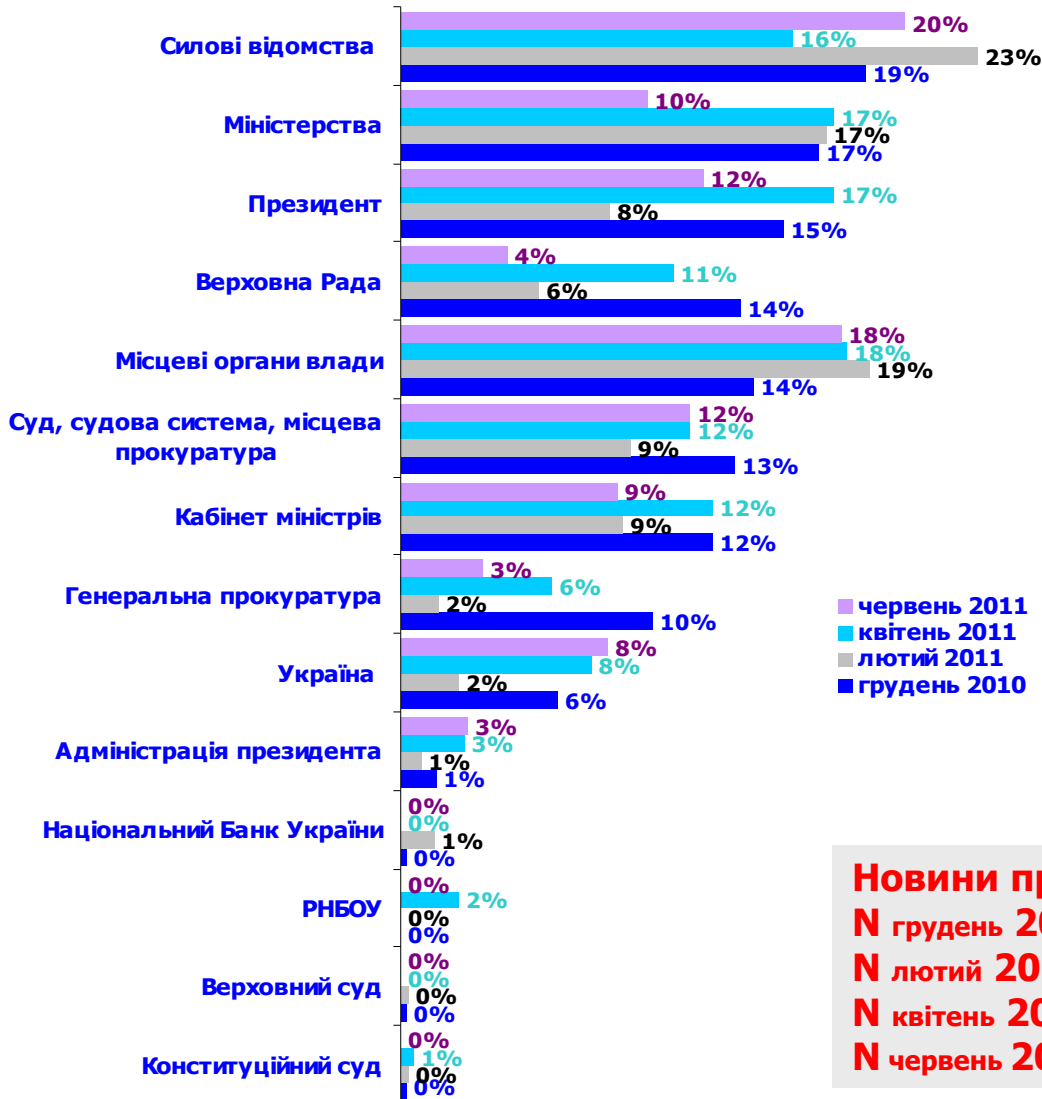
## ОСНОВНІ ПОЛІТИЧНІ СУБ'ЄКТИ



**Новини про Україну,**  
**N грудень 2010 = 421**  
**N лютий 2011 = 397**  
**N квітень 2011 = 436**  
**N червень 2011 = 451**

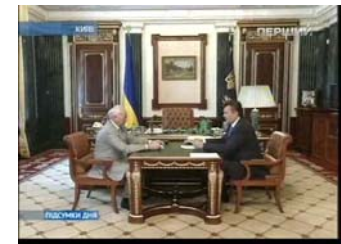
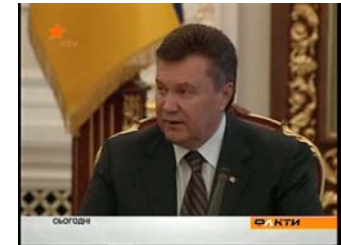
# ПОЛІТИЧНІ ГРАВЦІ

## УВАГА ДО ПОЛІТИЧНИХ ІНСТИТУТІВ\*



**Новини про Україну,**  
**N грудень 2010 = 421**  
**N лютий 2011 = 397**  
**N квітень 2011 = 436**  
**N червень 2011 = 451**

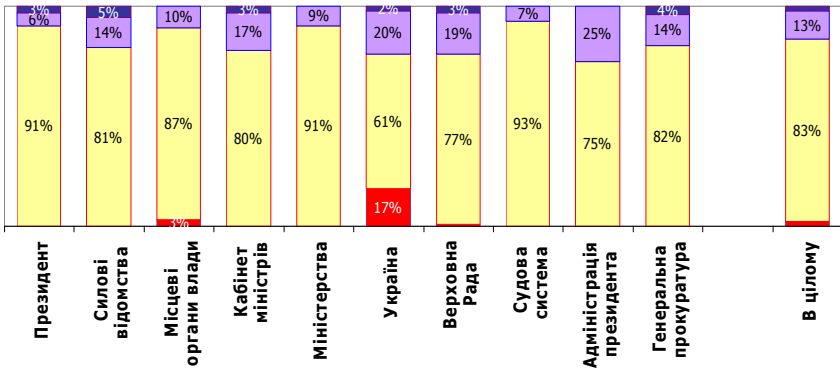
*грудень 2010 –  
червень 2011,  
prime-time*



\* % повідомлень зі згадуванням про інститути

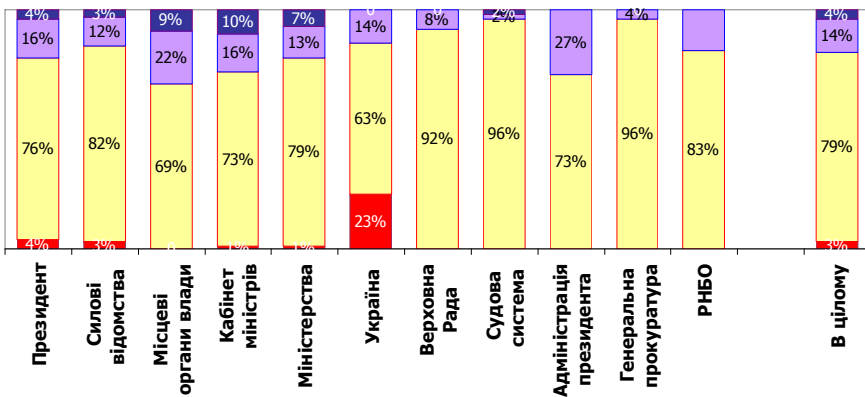
# ПОЛІТИЧНІ ГРАВЦІ

■ позитивно ■ нейтрально ■ сумнівно ■ негативно



грудень 2010, prime-time

■ позитивно ■ нейтрально ■ сумнівно ■ негативно

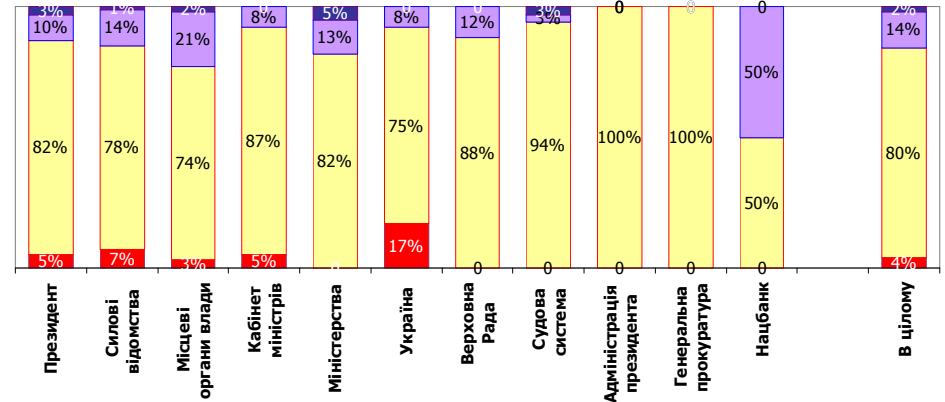


квітень 2011, prime-time

\* Розподіл оцінок інститутів в повідомленнях про Україну

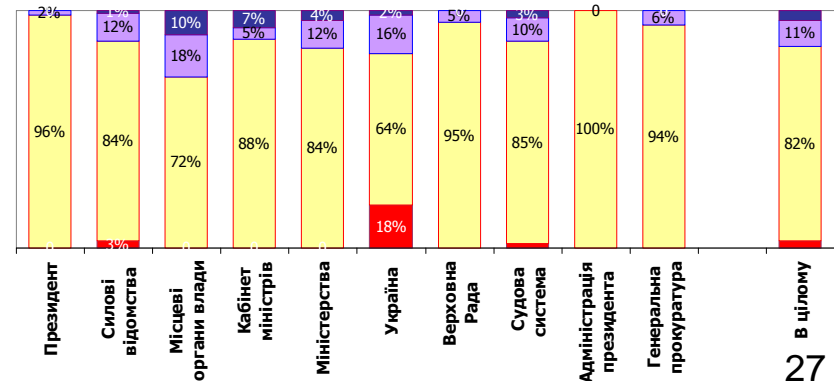
## ОЦІНКИ ПОЛІТИЧНИХ ІНСТИТУТІВ\*

■ позитивно ■ нейтрально ■ сумнівно ■ негативно



лютий 2011, prime-time

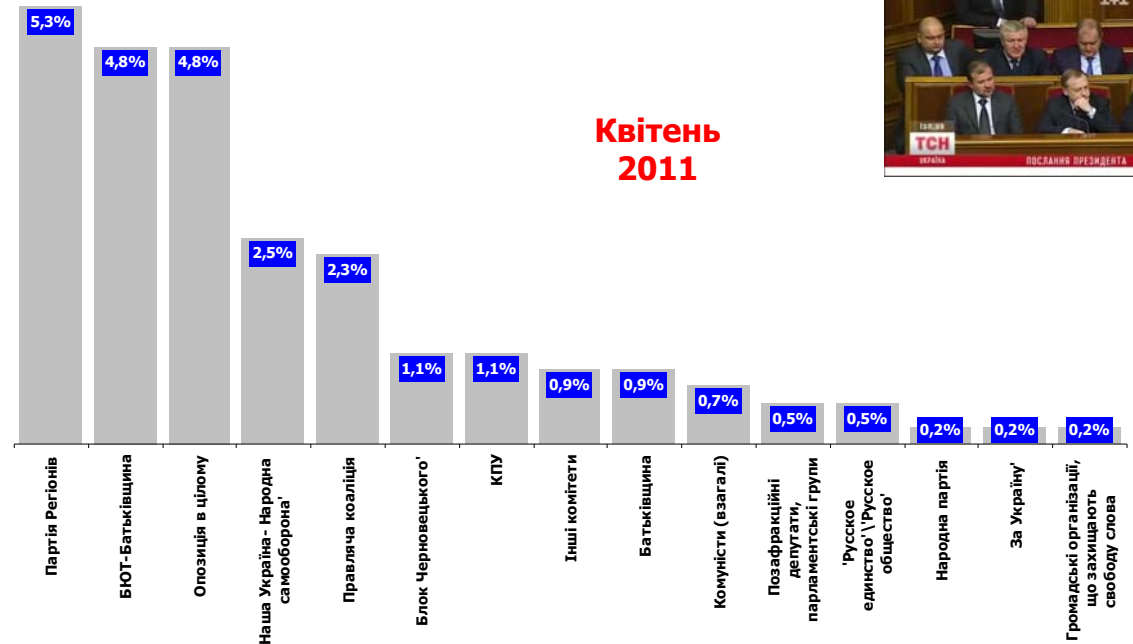
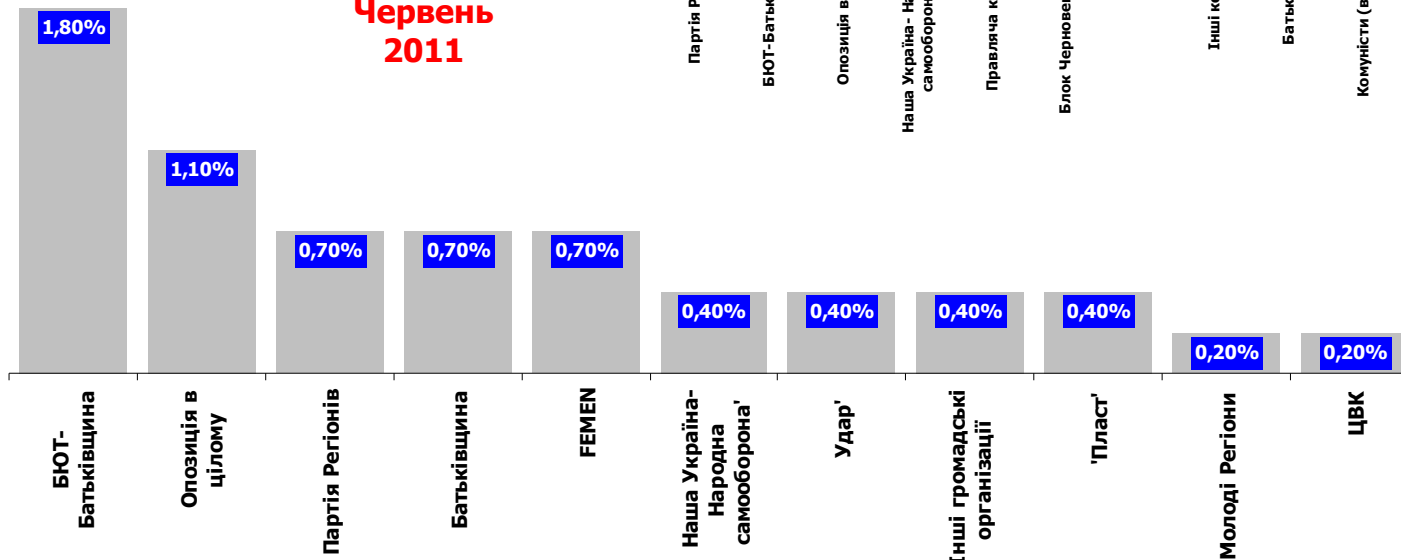
■ позитивно ■ нейтрально ■ сумнівно ■ негативно



# ПОЛІТИЧНІ ГРАВЦІ

## УВАГА ДО ПОЛІТИЧНИХ ПАРТІЙ ТА ФРАКЦІЙ\*

**Новини про Україну,**  
**N грудень 2010 = 421**  
**N лютий 2011 = 397**  
**N квітень 2011 = 436**  
**N червень 2011 = 451**



\* % повідомлень зі згадуванням про блоки\ партії

# ПОЛІТИЧНІ ГРАВЦІ

## ОЦІНКИ ПОЛІТИЧНИХ ПАРТІЙ ТА ФРАКЦІЙ\* квітень 2011, prime-time



	Позитив / нейтрально	Іронія / негатив
Партия Регионів	5,0%	0,5%
БЮТ-Батьківщина	4,6%	0,7%
Опозиція в цілому	4,8%	0,2%
Наша Україна- Народна самооборона'	2,3%	0,2%
Правляча коаліція	1,6%	0,7%
Блок Черновецького'	1,1%	0,2%
КПУ	1,1%	0,2%
Інші комітети	0,9%	0,0%
Позафракційні депутати, парламентські групи	0,2%	0,2%
'Русское единство' \ 'Русское общество'	0,5%	0,2%

Новини про Україну

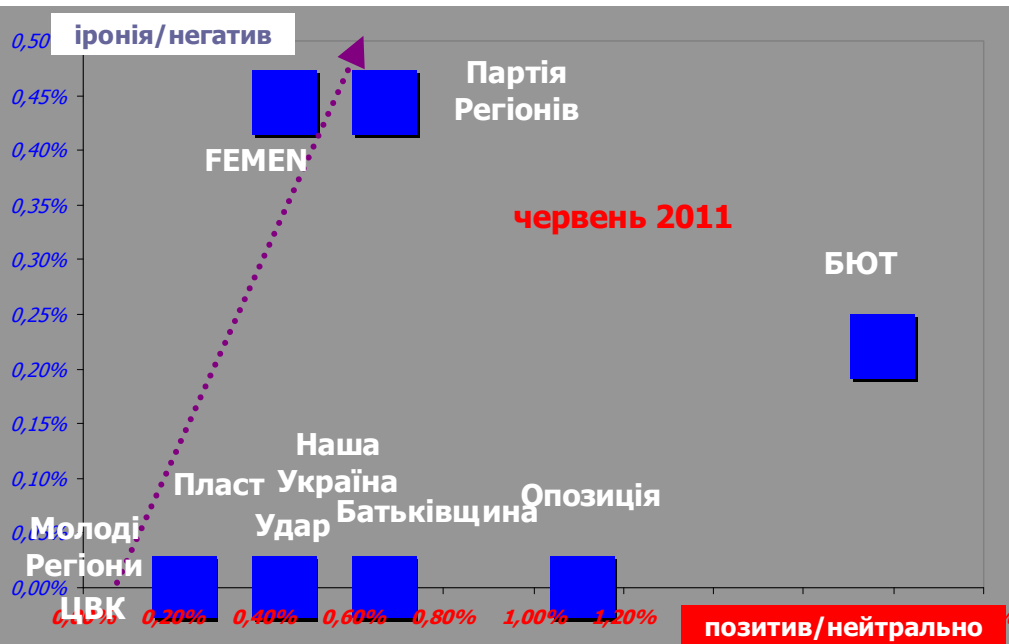
квітень 2011,  
n=436



\* % повідомлень з позитивно-нейтральними та негативно-іронічними згадуваннями про партії та політичні сили

# ПОЛІТИЧНІ ГРАВЦІ

## ОЦІНКИ ПОЛІТИЧНИХ ПАРТІЙ ТА ФРАКЦІЙ\* червень 2011, prime-time



	Позитив / нейтрально	Іронія / негатив
БЮТ	1,8%	0,2%
Опозиція в цілому	1,1%	
Партія Регіонів	0,7%	0,4%
Батьківщина	0,7%	
FEMEN	0,4%	0,4%
Наша Україна- Народна самооборона'	0,4%	
Удар'	0,4%	
Інші громадські організації	0,4%	
Пласт'	0,4%	
Молоді Регіони	0,2%	
ЦВК	0,2%	

Новини про Україну

червень 2011,  
n=451

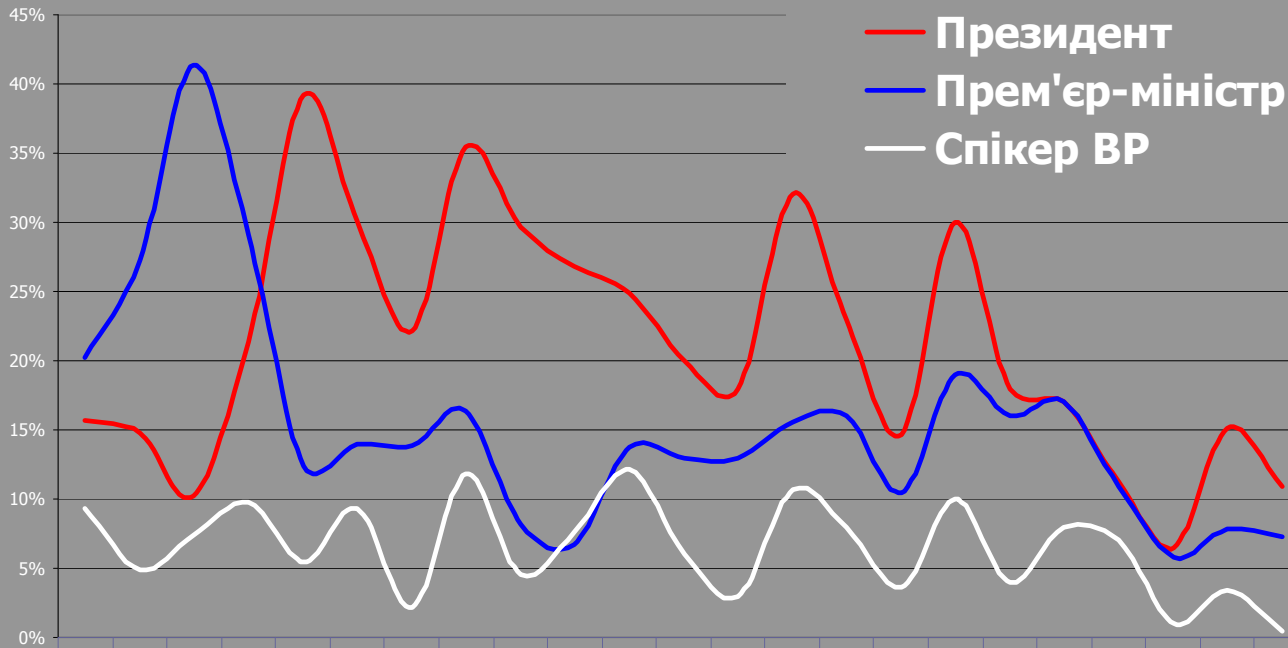


\* % повідомлень з позитивно-нейтральними та негативно-іронічними згадуваннями про партії та політичні сили

# ПОЛІТИЧНІ ГРАВЦІ

## УВАГА ДО ПОЛІТИКІВ: “БОНУС ВЛАДИ”

вересень 2004 - червень 2011



	вер 2004	жовт 2004	лист 2004	груд 2004	лют 2005	бер 2005	квіт 2005	жовт 2005	лист 2005	груд 2005	лют 2006	бер 2006	жовт 2006	трав 2007	чер 2007	серп 2007	вер 2007	лист 2009	груд 2009	груд 2010	лют 2011	квіт 2011	черв 2011
Президент	16%	15%	10%	21%	39%	30%	22%	36%	30%	27%	25%	20%	18%	32%	23%	15%	30%	18%	17%	11%	7%	15%	10,9
Прем'єр-міністр	20%	27%	41%	29%	12%	14%	14%	16%	8%	7%	14%	13%	13%	16%	16%	11%	19%	16%	17%	11%	6%	8%	7,3%
Спікер ВР	9%	5%	7%	10%	6%	9%	2%	12%	5%	8%	12%	6%	3%	11%	8%	4%	10%	4%	8%	7%	1%	3%	0,4%



# ПОЛІТИЧНІ ГРАВЦІ



10,9%

## ПОЛІТИЧНІ ПЕРСОНИ: РЕЙТИНГ УВАГИ\*

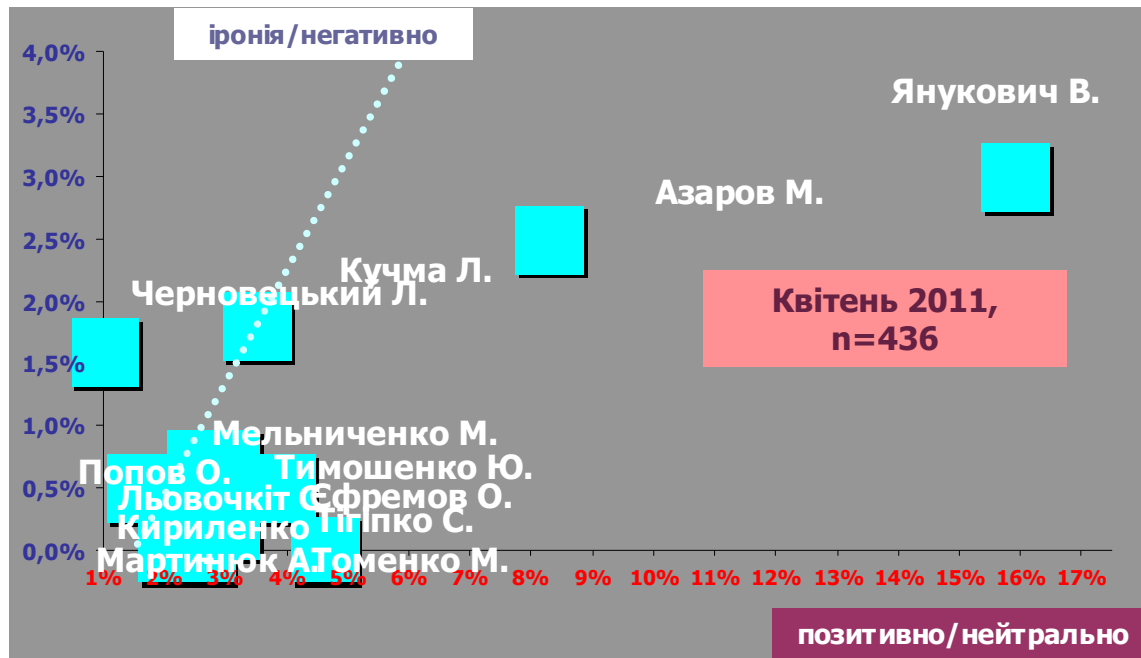


\*% повідомлень зі згадуванням про політика

# ПОЛІТИЧНІ ГРАВЦІ

## ПОЛІТИЧНІ ПЕРСОНИ: ОЦІНКИ\*

квітень 2011, prime-time



### Новини про Україну

\* % повідомлень з позитивно-нейтральними та негативно-іронічними згадуваннями про політиків




	Позитив / нейтрально	Іронія / негатив
Янукович В.	15,4%	3,0%
Азаров М.	7,8%	2,5%
Колесников Б.	4,1%	0,0%
Литвин В.	3,4%	0,5%
Кучма Л.	3,0%	1,8%
Тимошенко Ю.	2,5%	0,7%
Єфремов О.	2,5%	0,2%
Тігіпко С.	2,3%	0,5%
Мельниченко М.	2,1%	0,7%
Томенко М.	2,1%	0,0%
Попов О.	1,1%	0,5%
Львовчик С.	1,6%	0,2%
Кириленко І	1,6%	0,0%
Мартинюк А.	1,6%	0,0%
Черновецький Л.	0,5%	1,6%
Ющенко В.	1,4%	0,5%
Яценюк А.	1,6%	0,0%
Герман Г.	1,4%	0,2%
Ставнийчук М.	1,4%	0,2%
Могильов А.	1,1%	0,0%

# ПОЛІТИЧНІ ГРАВЦІ

## ПОЛІТИЧНІ ПЕРСОНИ: ОЦІНКИ\*

червень 2011, prime-time



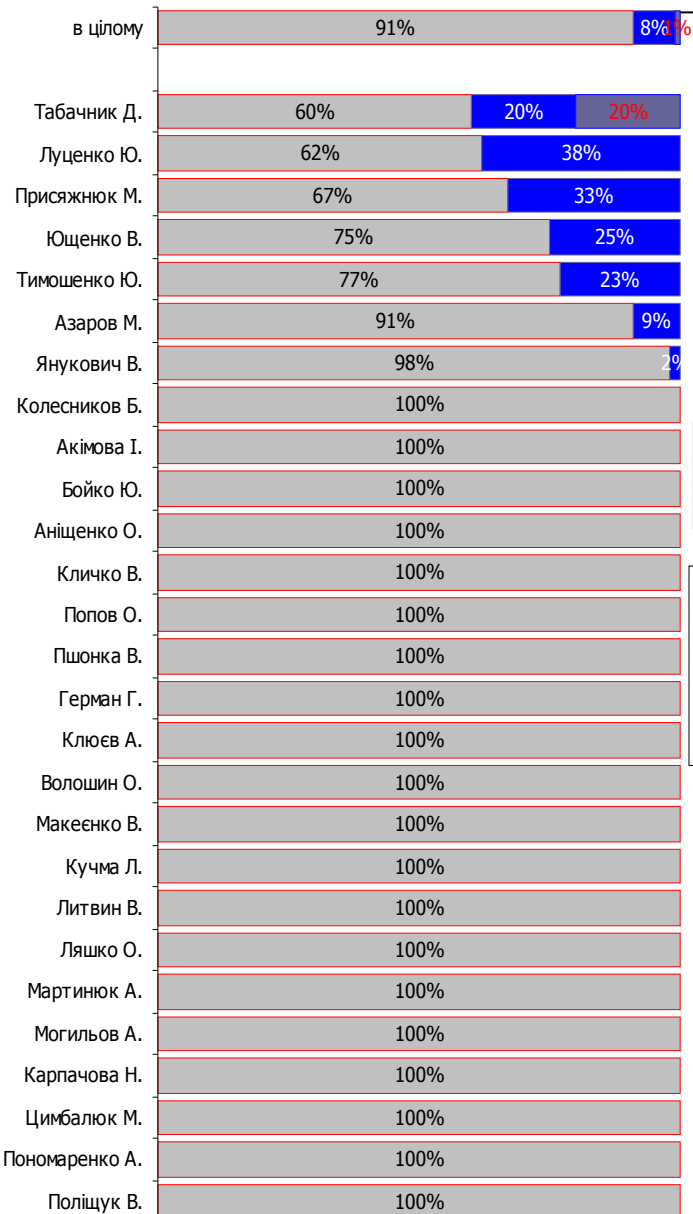
	Позитив / нейтрально	Іронія / негатив
Янукович В.	10,9%	0,2%
Азаров М.	7,1%	0,7%
Тимошенко Ю.	4,4%	1,3%
Луценко Ю.	2,9%	1,8%
Колесников Б.	2,2%	
Акімова І.	2,2%	
Бойко Ю.	1,3%	
Аніщенко О.	1,3%	
Кличко В.	0,9%	
Попов О.	0,9%	
Пшонка В.	0,9%	
Герман Г.	0,7%	
Клюєв А.	0,7%	
Табачник Д.	0,7%	0,2%
Ющенко В.	0,7%	0,2%
Волошин О.	0,7%	
Макеєнко В.	0,7%	

### Новини про Україну



\* % повідомлень з позитивно-нейтральними та негативно-іронічними згадуваннями про політиків

# ПОЛІТИЧНІ ГРАВЦІ



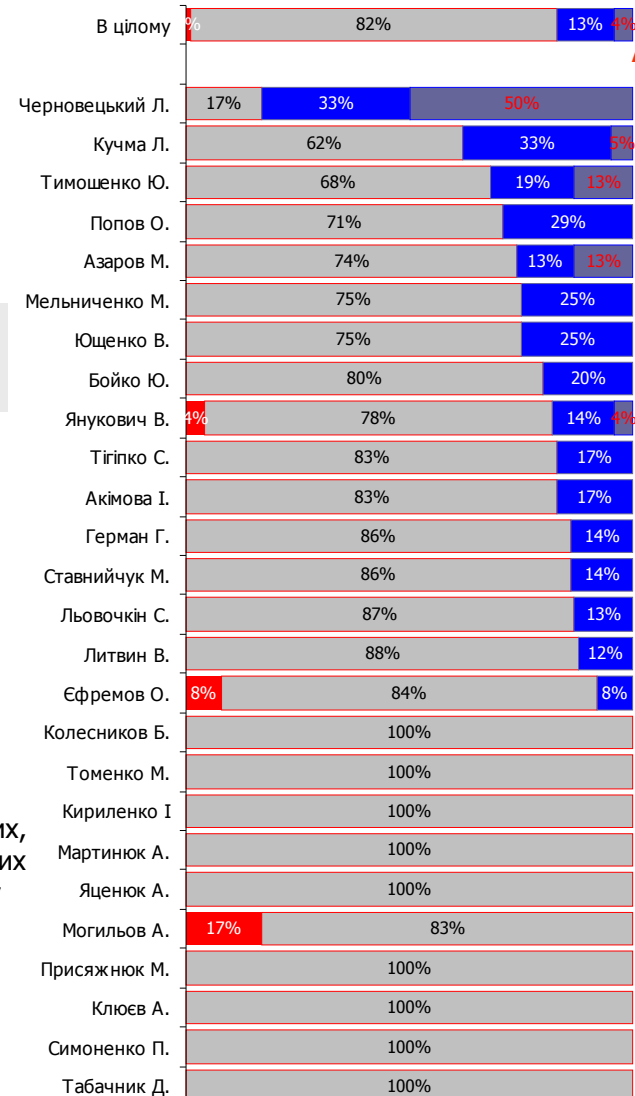
*червень 2011,  
prime-time*

**Новини про  
Україну**

- позитивно
- нейтрально
- сумнівно
- негативно

\* Розподіл позитивних, нейтральних, іронічних і негативних оцінок у всіх згадуваннях про політику

## ПОЛІТИЧНІ ПЕРСОНИ : ОЦІНКИ\*



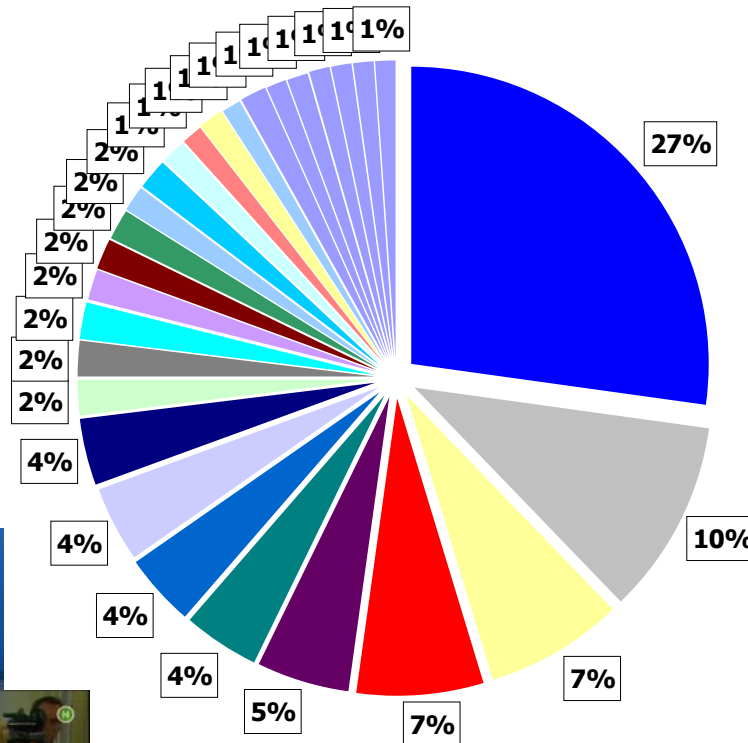
*квітень 2011,  
prime-time*

- позитивно
- нейтрально
- сумнівно
- негативно

# ПОЛІТИЧНІ ГРАВЦІ

## ПОЛІТИЧНІ ПЕРСОНИ: СИНХРОН новини про Україну

квітень 2011  
(синхрон відомих політиків,  
n=4835 сек.)



- Янукович В.
- Азаров М.
- Колесников Б.
- Кучма Л.
- Єфремов О.
- Тимошенко Ю.
- Тігіпко С.
- Львовочкін С.
- Мельниченко М.
- Присяжнюк М.
- Томенко М.
- Яценюк А.
- Червоненко Є.
- Лавринович О.
- Грищенко К.
- Соболев С.
- Риженко С.
- Чорновіл Т.
- Мартинюк А.
- Мяковський А.
- Бродський М.
- Кулиняк М.
- Кириленко В.
- Парубій А.
- Дикусаров А.
- Мирошниченко Ю.
- Лук'янова К.
- Табачник Д.

Табачник Д.	40
Лук'янова К.	42
Мирошниченко	43
Дикусаров А.	45
Парубій А.	46
Кириленко В.	46
Кулиняк М.	47
Бродський М.	48
Мяковський А.	51
Мартинюк А.	50
Чорновіл Т.	56
Риженко С.	59
Соболев С.	59
Грищенко К.	64
Лавринович О.	65
Червоненко Є.	67
Яценюк А.	71
Томенко М.	71
Присяжнюк М.	85
Мельниченко М.	141
Львовочкін С.	157
Тігіпко С.	157
Тимошенко Ю.	164
Єфремов О.	187
Кучма Л.	
Колесников Б.	290
Азаров М.	404
Янукович В.	1067



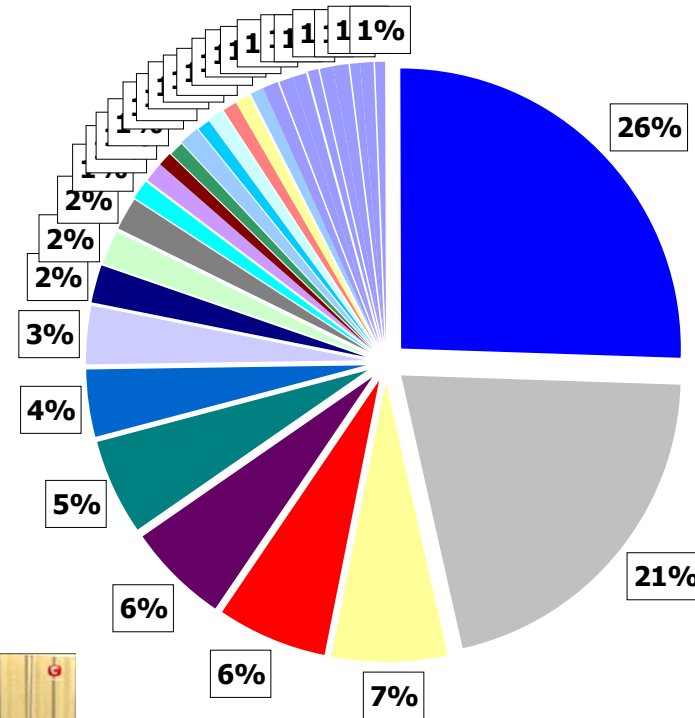
# ПОЛІТИЧНІ ГРАВЦІ

## ПОЛІТИЧНІ ПЕРСОНИ: СИНХРОН

новини про Україну

червень 2011  
(синхрон відомих політиків,  
n=2267 сек.)

Лелида А.	15
Клімчук Б.	15
Григорович Л.	15
Луцьянченко А.	16
Томенко М.	16
Хотлубей Ю.	17
Гусаров С.	17
Шурма І.	18
Хоптян В.	18
Немиря Г.	18
Ляпина К.	18
Кравчук В.	18
Пінчук В.	19
Ляшко О.	19
Вишиванюк М.	20
Поліщук В.	20
Симонюк В.	22
Макеєнко В.	24
Литвин В.	24
Цимбалюк М.	41
Присяжнюк М.	43
Кличко В.	49
Волошин О.	71
Тимошенко Ю.	88
Колесников Б.	120
Аніщенко А.	128
Луценко Ю.	137
Акімова І.	151
Азаров М.	453
Янукович В.	562



- Янукович В.
- Азаров М.
- Акімова І.
- Луценко Ю.
- Аніщенко А.
- Колесников Б.
- Тимошенко Ю.
- Волошин О.
- Кличко В.
- Присяжнюк М.
- Цимбалюк М.
- Литвин В.
- Макеєнко В.
- Симонюк В.
- Поліщук В.
- Вишиванюк М.
- Ляшко О.
- Пінчук В.
- Кравчук В.
- Ляпина К.
- Немиря Г.
- Хоптян В.
- Шурма І.
- Гусаров С.
- Хотлубей Ю.
- Томенко М.
- Луцьянченко А.
- Григорович Л.
- Клімчук Б.
- Лелида А.



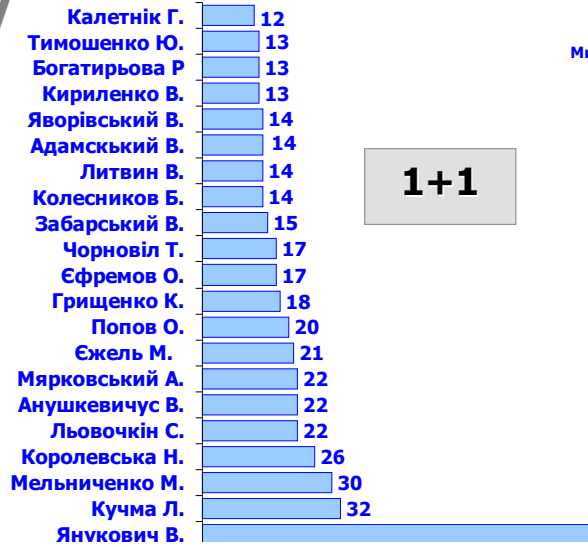
# ПОЛІТИЧНІ ГРАВЦІ

Новини про Україну

## ПОЛІТИКИ: СИНХРОН

квітень 2011

(синхрон відомих політиків,  
n=4835 сек.)



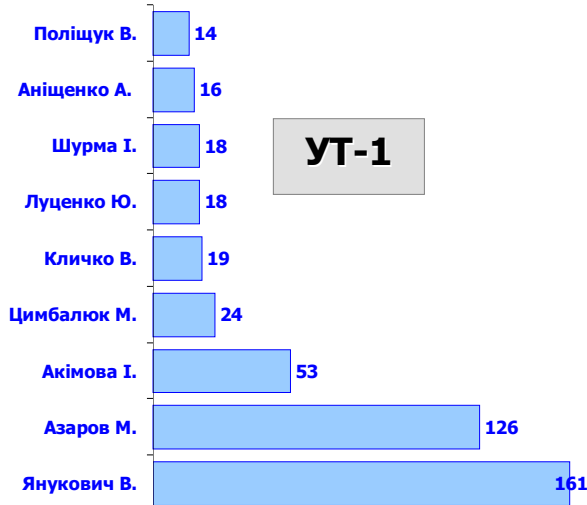
# ПОЛІТИЧНІ ГРАВЦІ

## Новини про Україну

### ПОЛІТИКИ: СИНХРОН

червень 2011

(синхрон відомих політиків,  
n=2267 сек.)



УТ-1



1+1



Інтер



Новий канал

ICTV




СТБ



Україна



**USAID**  
ВІД АМЕРИКАНСЬКОГО НАРОДУ

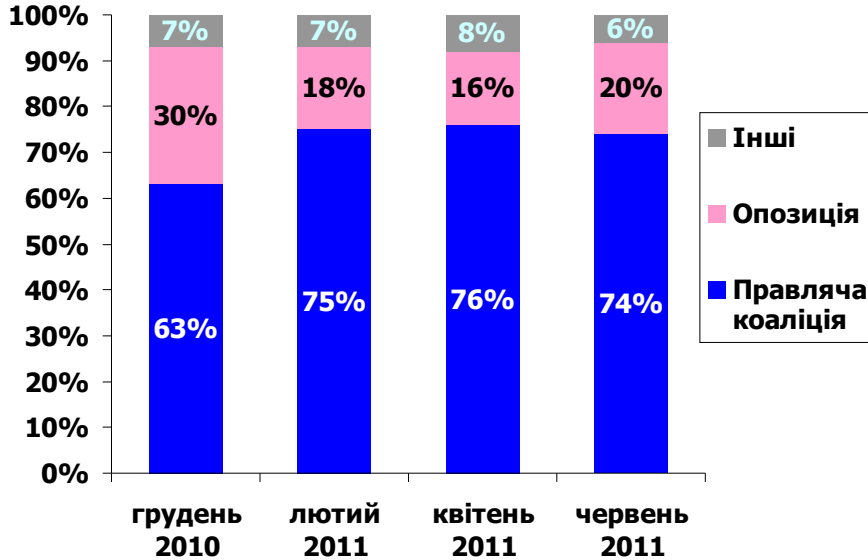


Програма «У Мадрид»  
Інтерактивна Платформа «Україна»

«Моніторинг політичних новин»  
грудень 2010 – червень 2011

# ПОЛІТИЧНЕ ПОЛЕ

## ПРЕДСТАВНИКИ ПОЛІТИЧНИХ СИЛ: УВАГА & СИНХРОН У НОВИНАХ\*



*увага до політиків*

**Новини про Україну**

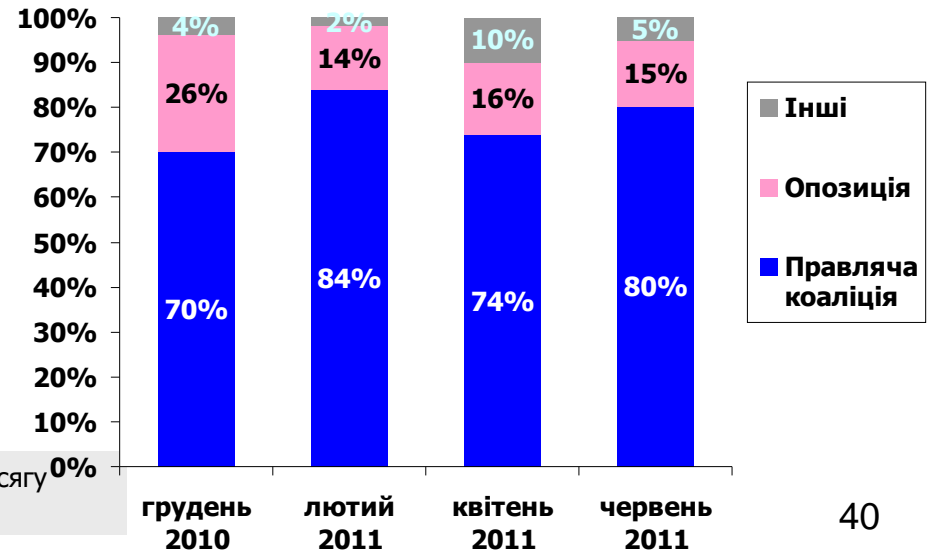
**Розподіл синхрону/  
уваги до політиків**

грудень 2010,  
N= 421 повідомлень \ 474 всіх згадувань про політиків \ 4108 сек. синхрону

лютий 2011,  
N=397 повідомлень \ 203 всіх згадувань про політиків \ 2279 сек. синхрону

квітень 2011,  
N= 436 повідомлень \ 441 всіх згадувань про політиків \ 4835 сек. синхрону

червень 2011,  
N= 451 повідомлення \ 238 всіх згадувань про політиків \ 2267 сек. синхрону

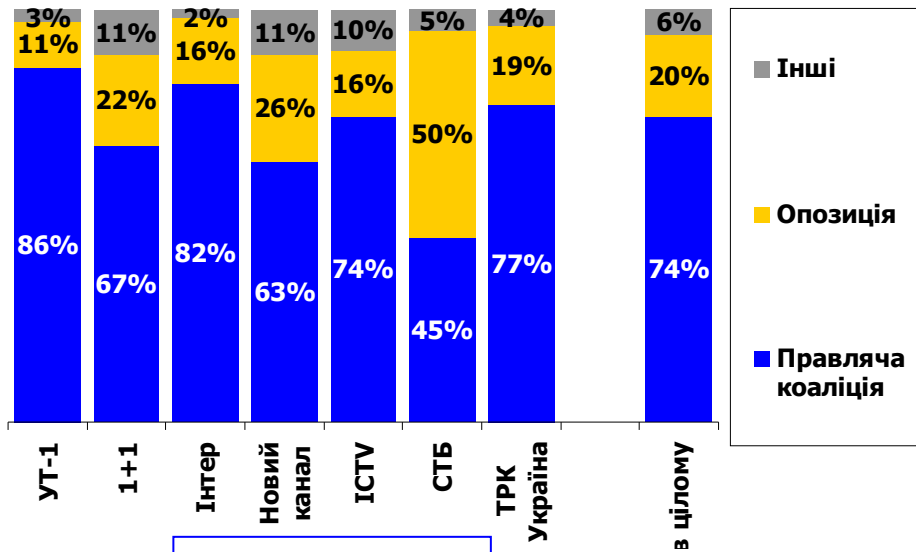


*синхрон політиків*

\* Частка (%) синхрону/ уваги до представників політичної сили в обсягу синхрону/ уваги до представників всіх політичних сил

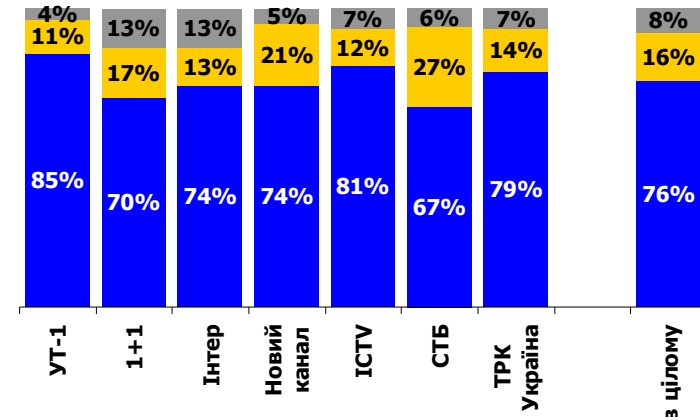
# ПОЛІТИЧНЕ ПОЛЕ

## Новини про Україну

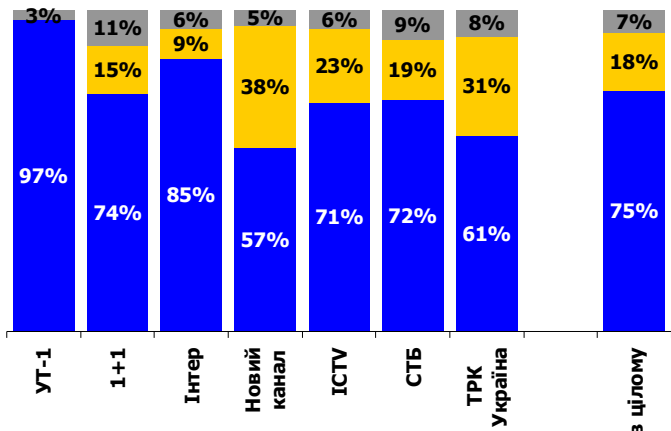


червень 2011

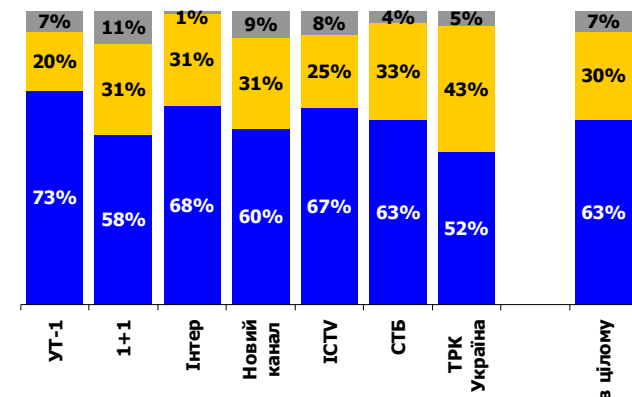
### УВАГА ДО ПРЕДСТАВНИКІВ ПОЛІТИЧНИХ СИЛ\*



квітень 2011



лютий 2011



грудень 2010

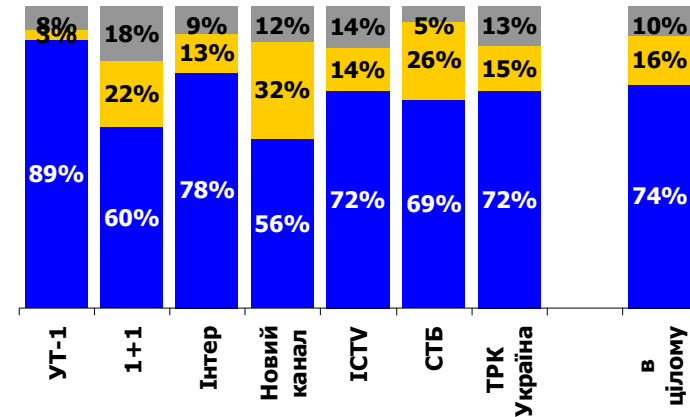
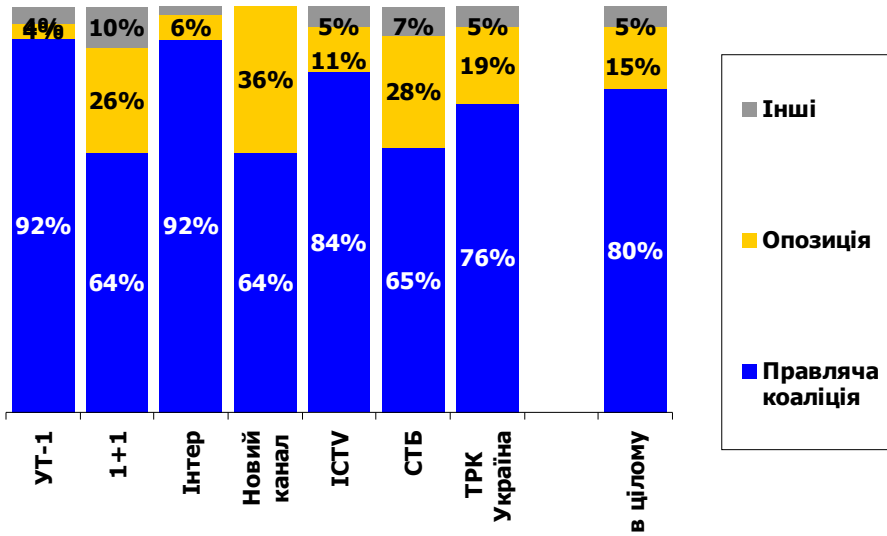
Розподіл уваги до політиків

\* Частка (%) уваги до політика в обсягу уваги до всіх представників політичних сил

# ПОЛІТИЧНЕ ПОЛЕ

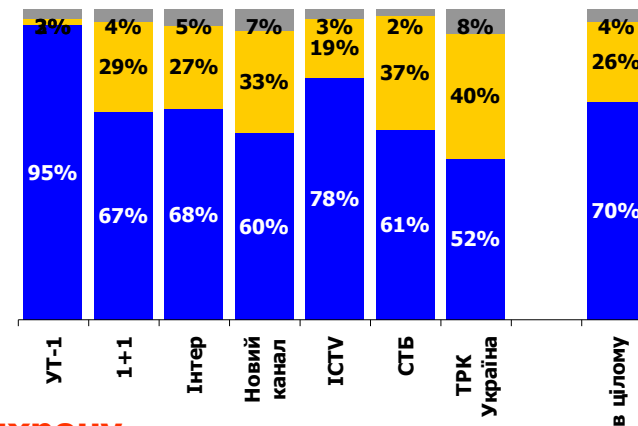
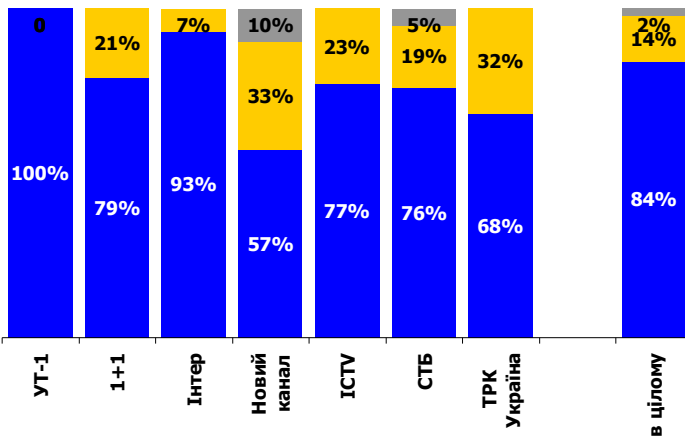
## Новини про Україну

### СИНХРОН ПРЕДСТАВНИКІВ ПОЛІТИЧНИХ СИЛ\*



червень 2011

квітень 2011



лютий 2011

грудень 2010

### Розподіл синхрону політиків

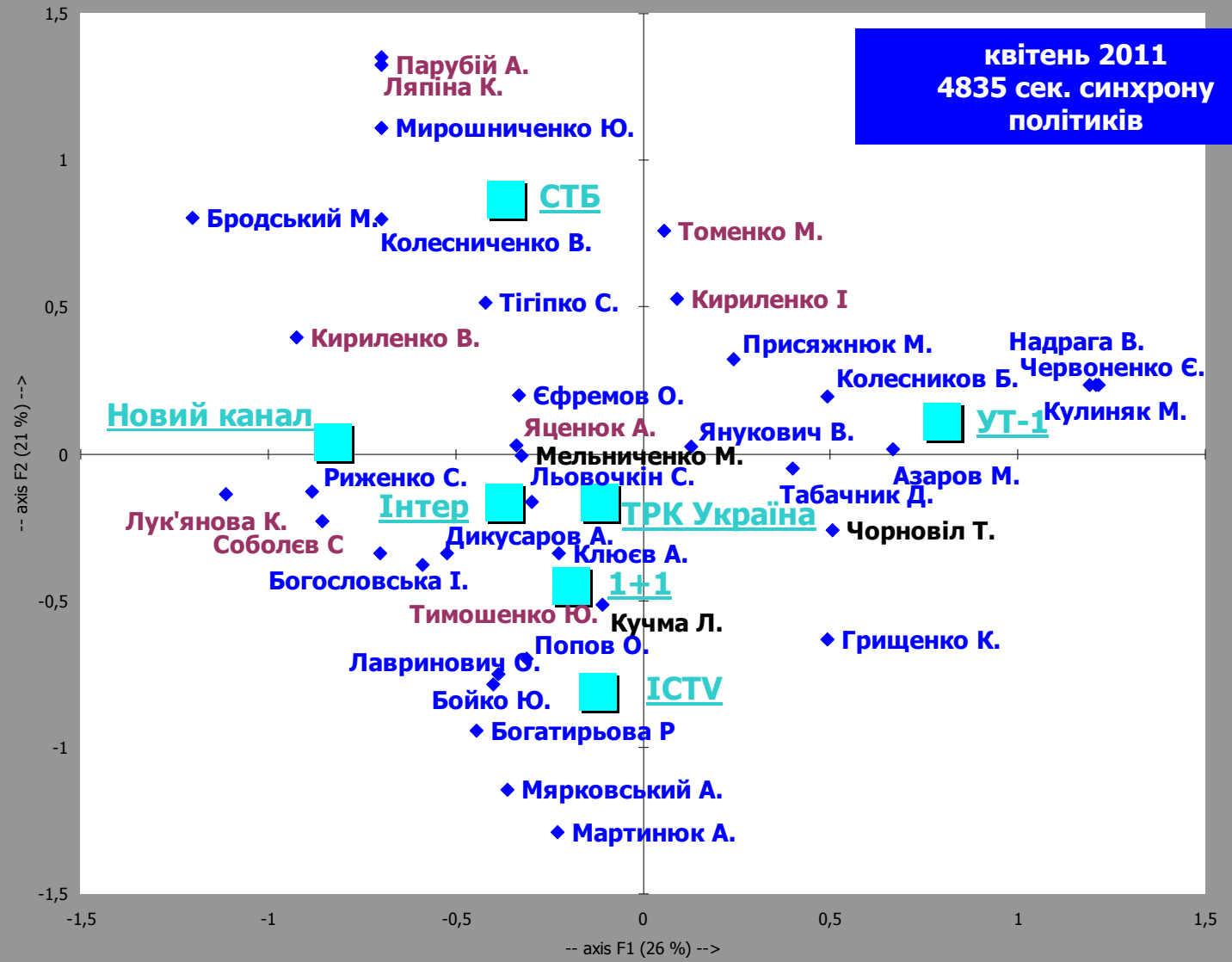
\* Частка (%) синхрону політика в обсягу синхрону всіх представників політичних сил

# ПОЛІТИЧНЕ ПОЛЕ

Points-rows and points-columns (axis F1 and F2: 48 %)

**ПРЕФЕРЕНЦІЇ  
КАНАЛІВ:  
СИНХРОН  
ПОЛІТИКІВ**

**квітень 2011  
4835 сек. синхрону  
політиків**



# ПОЛІТИЧНЕ ПОЛЕ

## ПРЕФЕРЕНЦІЇ КАНАЛІВ: СИНХРОН ПОЛІТИКІВ

