



USAID
ВІД АМЕРИКАНСЬКОГО НАРОДУ



«Моніторинг ПОЛІТИЧНИХ НОВИН»

ОСНОВНІ РЕЗУЛЬТАТИ

Академія Української Преси
за участю співробітників Інституту
соціології НАН України

Травень 2013

5+



USAID
ВІД АМЕРИКАНСЬКОГО НАРОДУ



ЗМІСТ

МЕТОДОЛОГІЯ	4
ОСНОВНІ КОНСТАТАЦІЇ	5
ІНФОРМАЦІЙНИЙ ПОТІК	9
ПОЛІТИЧНІ ПОДІЇ	11
– <i>Увага до політичних подій в новинах</i>	13
– <i>Точки зору на політичні події</i>	15
ПОЛІТИЧНІ ГРАВЦІ	20
<i>Основні політичні суб'єкти</i>	20
– <i>Політичні інститути:</i>	
– <i>увага/ оцінки каналів</i>	21
– <i>Політичні партії та фракції:</i>	
– <i>рейтинг уваги /оцінки</i>	23
– <i>Політичні персони:</i>	
– <i>рейтинг уваги</i>	25
– <i>оцінки</i>	27
– <i>синхрон</i>	29
ПОЛІТИЧНЕ ПОЛЕ У ТЕЛЕНОВИНАХ	32





USAID
ВІД АМЕРИКАНСЬКОГО НАРОДУ



«МОНІТОРИНГ ПОЛІТИЧНИХ НОВИН»

«Моніторинг політичних новин»
травень 2013

січень 2013 – грудень 2013

МЕТА дослідження: визначення стану й динаміки політичного змісту новин українських телеканалів у період виборчої кампанії

■ Шість хвиль моніторингу теленовин : січень - грудень 2013

ВИБІРКА:

■ канали

1+1

Інтер

Новий канал

ТВІ

■ програми новин

ТСН/ 19:30

Подробности/ 20:00

Репортер/ 19:00

Сьогодні/ 20:30

■ канали

ІСТV

СТБ

Україна

УТ-1

■ програми новин

Факти/ 18:45

Вікна/ 22:00

События/ 21:00

Підсумки дня: 21:00

■ одна програма новин у день, prime-time

■ один тиждень в місяць

■ **13 - 18 травня 2013**

■ **46 випусків новин/703 повідомлень /66714 сек (новини про Україну – 551 повідомлень /57436 сек)**



USAID
ВІД АМЕРИКАНСЬКОГО НАРОДУ



«Моніторинг політичних новин»
травень 2013

МЕТОДОЛОГІЯ

ОСНОВНІ ПОКАЗНИКИ:

- ступінь збалансованості інтерпретації подій
- рейтинг уваги до політичних суб'єктів/оцінки політичних суб'єктів
- доступ політиків до новинного ефіру (обсяг синхрону)
- типи новинного віщання

МЕТОД: контент-аналіз аудіовізуальної інформації

- Контент-аналіз здійснювався 6-ма операторами. Коефіцієнт надійності методики: 85-95% (для різних категорій аналізу)
- Цифрові відеозаписи програм новин здійснені АУП

Проведення цього дослідження стало можливим завдяки підтримці американського народу. Результати дослідження є відповідальністю Академії Української Преси та не обов'язково відображає точки зору Агентства США з міжнародного розвитку (USAID) та Інтерньюз Нетворк.

Проект виконується Академією Української Преси за участю вчених Інституту соціології НАН України з 2002 р. Підтримка даної серії досліджень надана через Агентство США з міжнародного розвитку (USAID) та програму «У-Медіа» Інтерньюз Нетворк. Керівники проекту д.с.н. Наталія Костенко і д.ф.н. Валерій Іванов



USAID
ВІД АМЕРИКАНСЬКОГО НАРОДУ



«Моніторинг політичних новин»
травень 2013

ОСНОВНІ КОНСТАТАЦІЇ

НОВИННІ ПРОГРАМИ У 2013 РОЦІ: ТРАВЕНЬ

Новини основних каналів: другий повний тиждень травня

- частка політичних новин у травні склала чверть (25%) усіх повідомлень
- 17% - найменша з початку року частка політичних новин з двома точками зору; на політичні новини декілька точок зору найчастіше з'являлися в новинах СТБ та Інтера
- порівняно з квітнем зменшилася увага до політичних персон і політичних інститутів
- лідерами уваги травня серед політичних інститутів є силові відомства та судова система; лідери уваги серед політичних об'єднань – Партія Регіонів і Батьківщина
- баланс представництва влади й опозиції в новинному потоці, але канали суттєво диференційовані за цими показниками
 - увага до представників правлячої коаліції на 3% більша за увагу до опозиції
 - у травні частка синхрону представників опозиції на 3% більша за синхрон представників влади (у квітні синхрон влади у 1.9 рази більший частки синхрону опозиції, у березні у 1.2 рази, у лютому у 2.1 рази більша на користь представників влади)
- увага до представників політичних сил й синхрон як і у квітні та березні найзбалансованіші на Інтері



USAID
ВІД АМЕРИКАНСЬКОГО НАРОДУ



«Моніторинг політичних новин»
травень 2013

ОСНОВНІ КОНСТАТАЦІЇ

НОВИННІ ПРОГРАМИ У 2013 РОЦІ: ТРАВЕНЬ

- ❑ Другого повного тижня травня 25% повідомлень новинних програм стосувалися політичних подій в Україні (в третій тиждень січня 20%, у перший тиждень лютого 25%, у березні 25%, у квітні 26%). Найбільше їх на TVi 53% (у лютому 51%, у січні 34%, у березні 39%, у квітні 36%), Інтері – 35% та УТ-1 – 30%. На каналі 1+1 69% повідомлень неполітичного характеру (у січні 69%, у лютому 66%, у березні 59%, у квітні 71%). Міжнародних політичних новин, пов'язаних з Україною, найбільше на Новому каналі – 12% (у квітні на TVi – 8%, у березні 9%, у лютому на ТРК Україна – 10%). Міжнародних новин, не пов'язаних з Україною, найбільше на УТ-1 та Інтері – 33% (у квітні та березні на УТ-1 – 32% й 36%).
- ❑ Внутрішня державна політика, діяльність органів влади (37%, у квітні 46%, у березні 38%, у лютому 43%, у січні 39%), соціальна сфера (26%, у квітні 30%, у березні 28%, у лютому 24%) та освіта і культура 23% (у квітні природне середовище – 21%, у березні злочинність – 20%, у лютому 21%, у січні 28%) – основні теми новин. Кримінал/ДТП – 22%, культура і спорт – 18% – найчастіше згадувані події.
- ❑ 17% повідомлень в цілому були з декількома точками зору (в січні 18%, у лютому 24%, у березні 27%, у квітні 23%). В новинах Інтера їх 36%, на СТБ 28% (у квітні на TVi – 44%, у березні на СТБ 38%). У травні дві точки зору на політичні події подаються у 32% повідомлень (у квітні 32%, у березні 44%, у лютому 43%, у січні у 36%). Найбільше їх на каналі СТБ – 67% (у квітні 50%, у березні 54%, у лютому 55%) та Інтері (53%, у квітні 41%, у березні 52%). 97% повідомлень про політичні події на УТ-1 з однією точкою зору (у квітні 95%, у березні 88%, у лютому 83%, у січні 100%).
- ❑ 21 головна подія обговорювалася в новинах з різних позицій (у квітні 19, у березні 19, у лютому 23, у січні 17). Переважно неоднозначно оцінювалися закон про зброю, інцидент з М.Мельниченко, мітинг проти закону про сексменшини.



USAID
ВІД АМЕРИКАНСЬКОГО НАРОДУ



ОСНОВНІ КОНСТАТАЦІЇ

«Моніторинг політичних новин»
травень 2013

НОВИННІ ПРОГРАМИ У 2013 РОЦІ: ТРАВЕНЬ

- ❑ 53% повідомлень (у квітні 63%, у березні 56%, у лютому 63%, у січні 67%) супроводжувалася конфліктним та негативним контекстами. Найбільший він на TVi – 72% та 1+1 – 64% (у квітні на 1+1 – 77% та TVi – 72% у березні на СТБ – 73% та TVi – 70%), а найменший на УТ-1 – 21% (у квітні 36%, у березні 23%, у лютому 36%, у січні 40%). Позитивний контекст в середньому складає 13% (у квітні 10%, у березні 12%, у лютому 11%, у січні 12%), найбільший на УТ-1 – 30% (у квітні на УТ-1 – 21%, у березні на Новому каналі – 28%, у лютому також на Новому 23%, у січні на УТ-1 – 20%).
- ❑ Увага до політичних партій, політичних персон та політичних інститутів склала 22%, 34%, 64% (у квітні 20%, 42%, 72% у березні 25%, 39%, 62% у лютому 18%, 40% та 68%, у січні 13%, 33% та 71% відповідно). Серед політичних інститутів найчастіше згадуються силові відомства – 25% та суд і судова система 15% (у квітні силові відомства 24% та місцеві органи влади – 20% у березні суд, судова система – 24% та силові відомства – 21%). Сумнівні та негативні оцінки найчастіше адресовані Президентіві 33% та Україні – 28% (у квітні Національному банку 33% та Генпрокуратурі 29%, у березні Адміністрації Президента – 67% та силовим відомствам – 20%).
- ❑ Лідерами уваги новинних програм квітня є Партія Регіонів та Батьківщина – по 10% (у квітні Опозиція в цілому 12%, у березні 12%, у лютому 11%), Партія Регіонів – у квітні 11%, у березні 9%, у лютому також 9%), Батьківщина – у квітні 9%, у березні 10%, у лютому 8%). Іронічні та негативні оцінки у травні, квітні, березні та лютому однаково часто адресуються Опозиції в цілому та Партії регіонів.



USAID
ВІД АМЕРИКАНСЬКОГО НАРОДУ



«Моніторинг політичних новин»
травень 2013

ОСНОВНІ КОНСТАТАЦІЇ

НОВИННІ ПРОГРАМИ У 2013 РОЦІ: ТРАВЕНЬ

- ❑ Найбільшу увагу новинні програми приділили В.Януковичу – 9%, Ю.Тимошенко – 7% та А.Яценюку – 5% (у квітні В.Януковичу – 13%, А.Яценюку – 9%, М.Азарову – 7%). 19 політиків згадуються в 1% і більше повідомлень (у квітні 34, у березні 20, у лютому 27, у січні 22). 82% згадувань про політиків даються в нейтральному контексті (у квітні 83%, у березні 74%, у лютому 84%, у січні 81%). У сумнівно-негативному контексті найчастіше повідомлялося про В.Януковича (39%), Ю.Тимошенко (35%), В.Колесниченко (26%).
- ❑ Найбільший синхрон травня у І.Мірошниченко та С.Саса – по 8%, М.Азарова – 7% та С.Власенко – 6%.
- ❑ Синхрон політиків понад 20 секунд у травні у 1.1 рази менше синхрону квітня – 4808 сек проти 5153сек (у березні 4058 у лютому 4619 сек, у січні 3494 сек.).
- ❑ 33% усіх згадувань про політиків – це про представників Батьківщини (у квітні 17%), 32% про представників ПР (у квітні 40%), 6% – УДАРу і Свободи, 1% - КПУ. В цілому у травні увага до представників правлячої коаліції на 3% більша за увагу до представників опозиції – 48% й 45% відповідно (у квітні у 1.7 рази більша за увагу до опозиції – 56% проти 33%, у березні 51% проти 44% на користь опозиції, у лютому у 1.3 рази більша на користь правлячої коаліції, у січні у 1.2 рази).
- ❑ 39% – це пряма мова в ефірі представників Партії Регіонів (у квітні 47%, у березні 34%, у лютому 46%, у січні 33%), а на УТ-1 82% синхрону. 32% – членів фракції та партії “Батьківщина” (у квітні 16%, у березні 36%, у лютому 16%, у січні 38%), а на Тvі – 56%. Частка синхрону політиків зі “Свободи” в середньому 12%, а на Тvі 29%. В цілому у травні частка синхрону представників опозиції на 3% більша частки синхрону представників правлячої коаліції – 49% та 46% (у квітні синхрон представників влади у 1.9 рази більше частки синхрону опозиції – 62% проти 32%, у березні у 1.2 рази, у лютому у 2.1 рази більша, у січні у 1.4 рази).



USAID
ВІД АМЕРИКАНСЬКОГО НАРОДУ



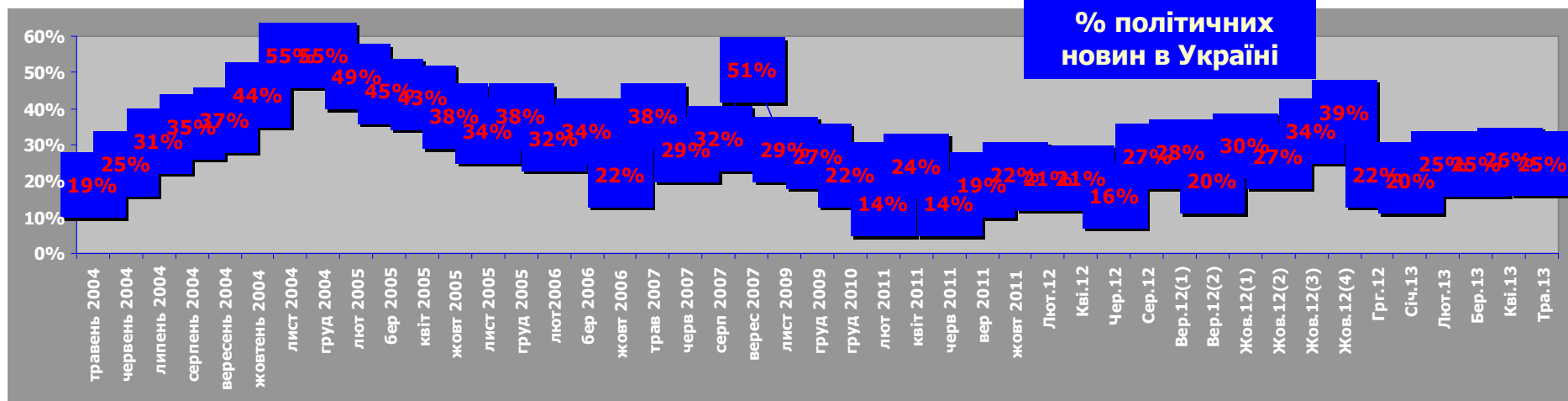
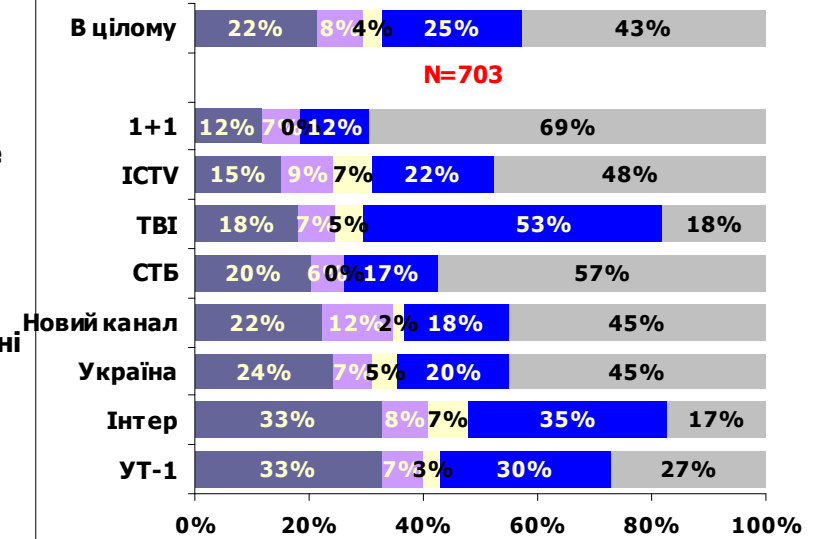
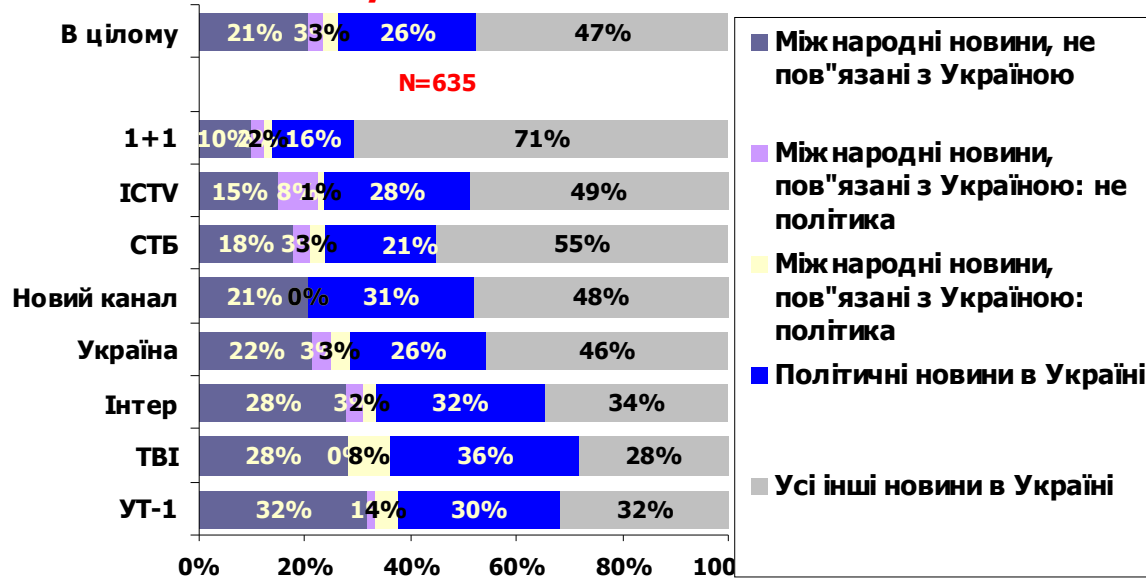
«Моніторинг політичних новин»
травень 2013

ІНФОРМАЦІЙНИЙ ПОТІК

**1-6 квітня 2013,
prime-time**

ПРОГРАМИ НОВИН

**13-18 травня 2013,
prime-time**





USAID
ВІД АМЕРИКАНСЬКОГО НАРОДУ

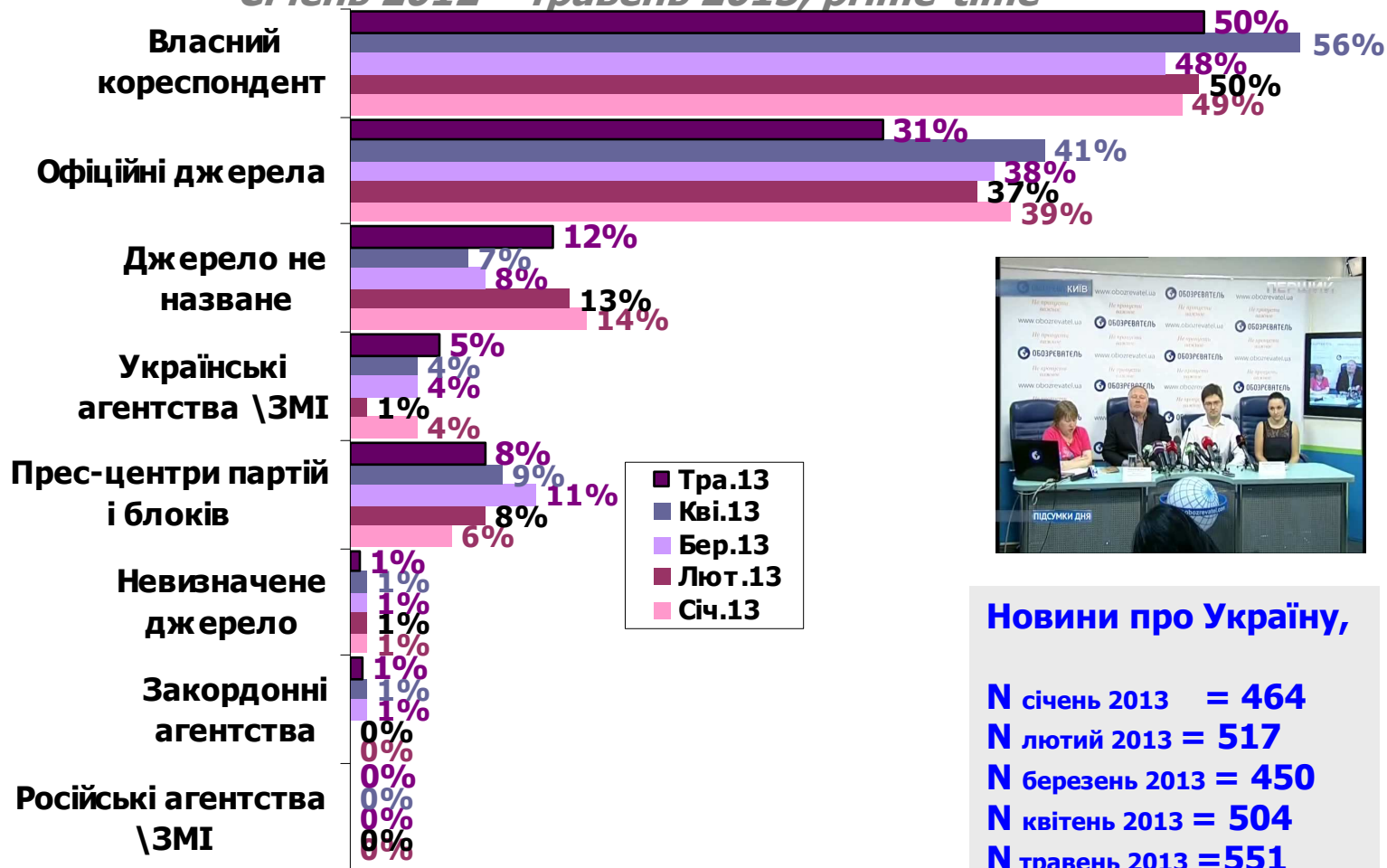


«Моніторинг політичних новин»
травень 2013

ІНФОРМАЦІЙНИЙ ПОТІК

ПРОГРАМИ НОВИН

Січень 2012 – травень 2013, prime-time



Новини про Україну,

N січень 2013 = 464

N лютий 2013 = 517

N березень 2013 = 450

N квітень 2013 = 504

N травень 2013 = 551

Посилання на джерела інформації

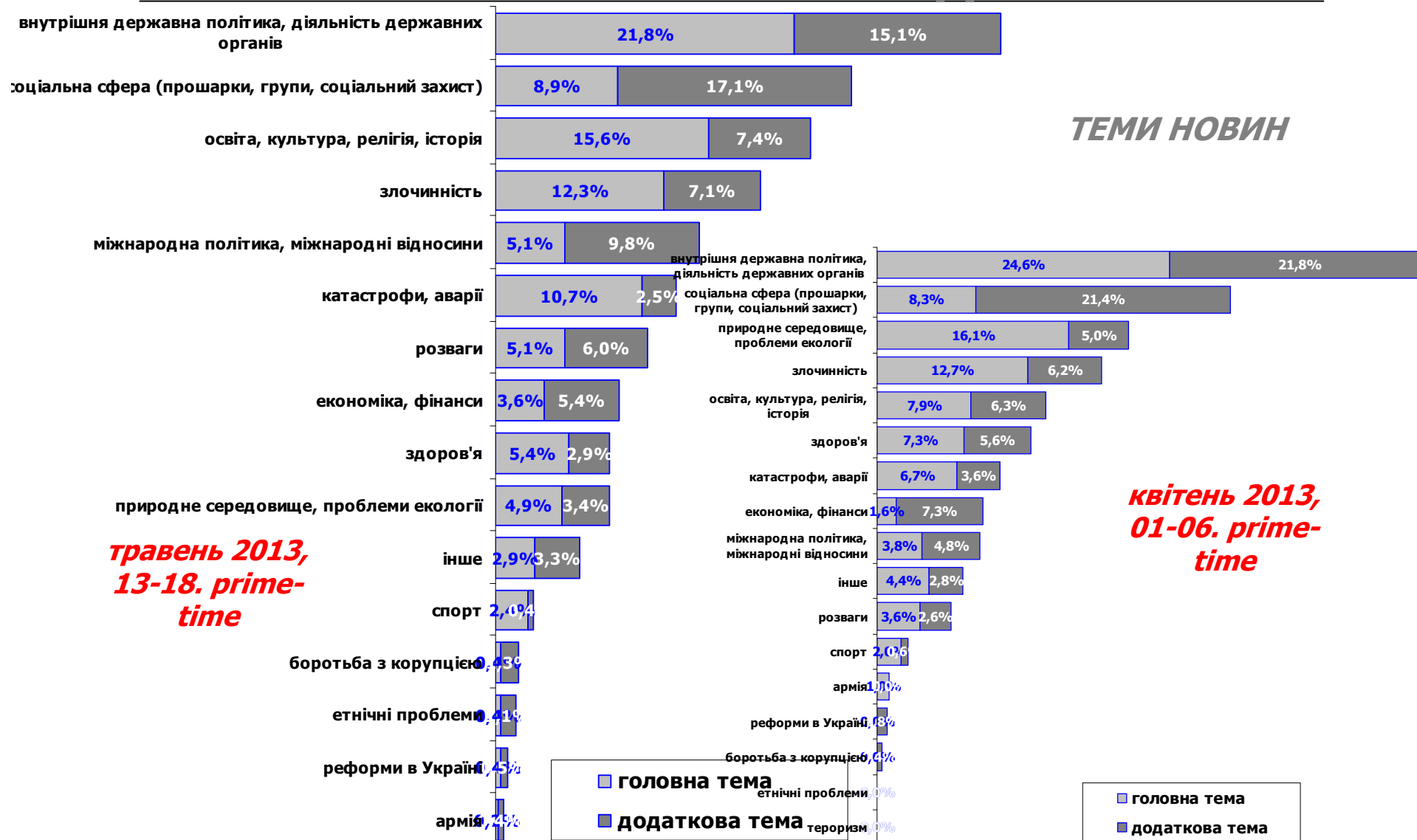


USAID
ВІД АМЕРИКАНСЬКОГО НАРОДУ



«Моніторинг політичних новин»
травень 2013

ПОЛІТИЧНІ ПОДІЇ



ТЕМИ НОВИН

**травень 2013,
13-18. prime-
time**

**квітень 2013,
01-06. prime-
time**

■ головна тема

■ додаткова тема

■ головна тема

■ додаткова тема

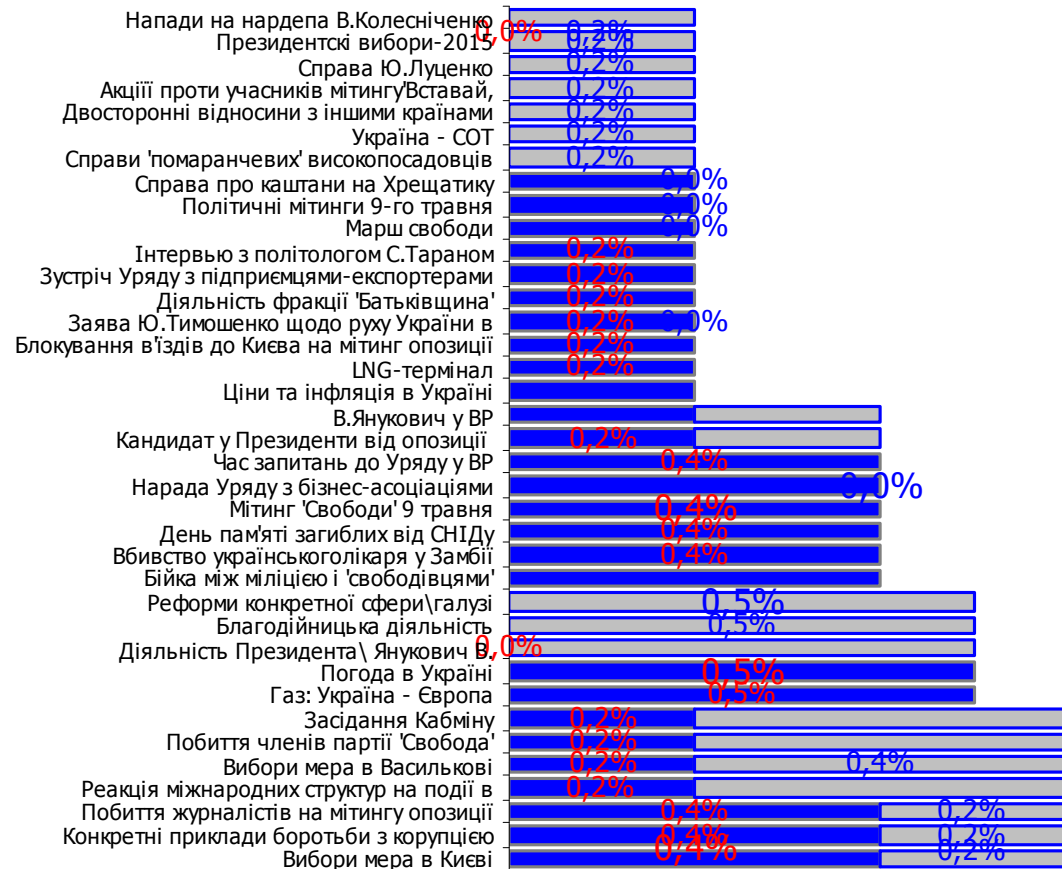


USAID
ВІД АМЕРИКАНСЬКОГО НАРОДУ



ПОЛІТИЧНІ ПОДІЇ

УВАГА ДО ПОЛІТИЧНИХ ПОДІЙ В НОВИНАХ 13-18 травня 2013, prime-time





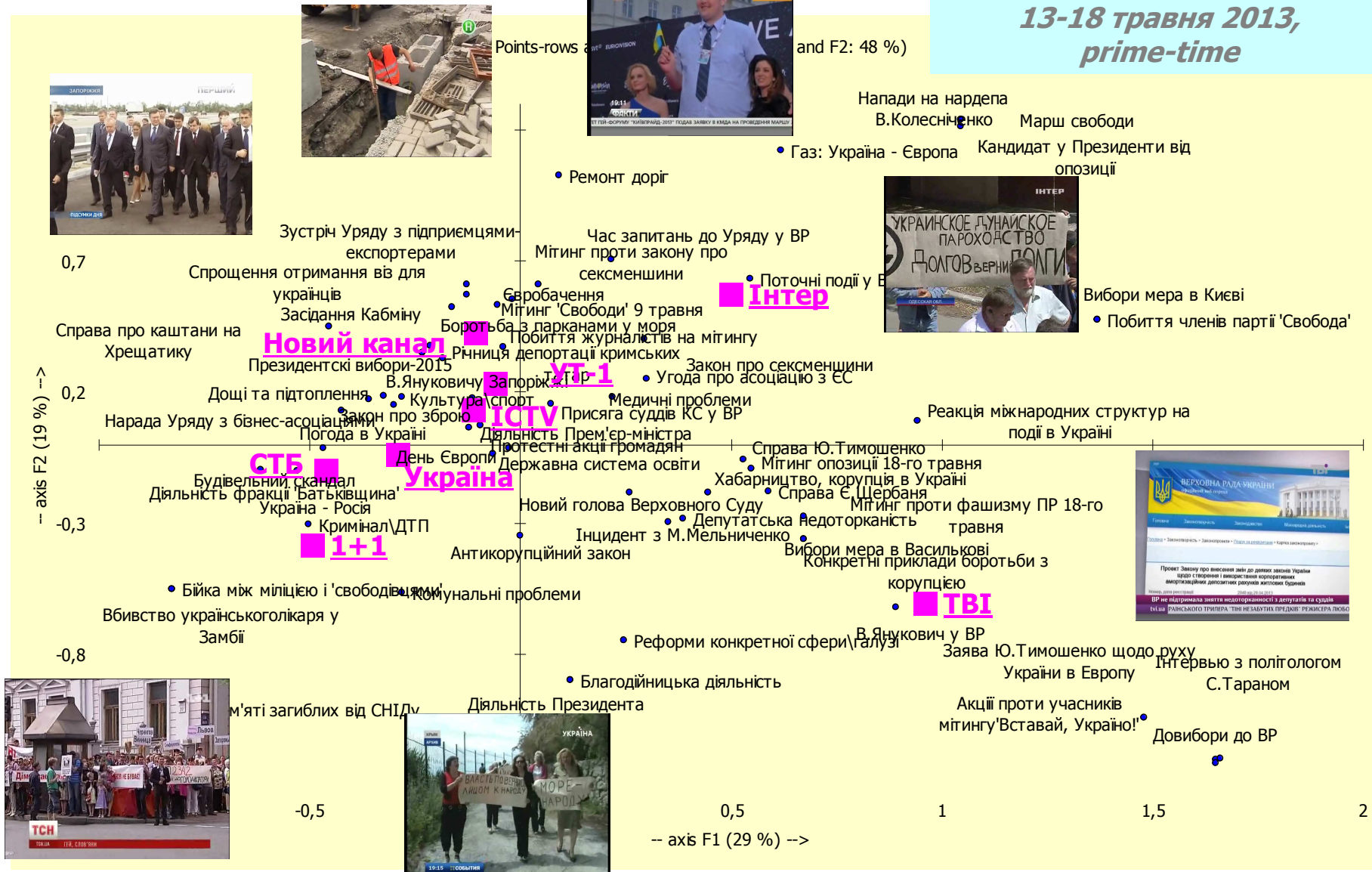
USAID
ВІД АМЕРИКАНСЬКОГО НАРОДУ



ПОЛІТИЧНІ ПОДІЇ

«Моніторинг політичних новин»
травень 2013

УВАГА ДО ПОЛІТИЧНИХ ПОДІЙ В НОВИНАХ 13-18 ТРАВНЯ 2013, prime-time





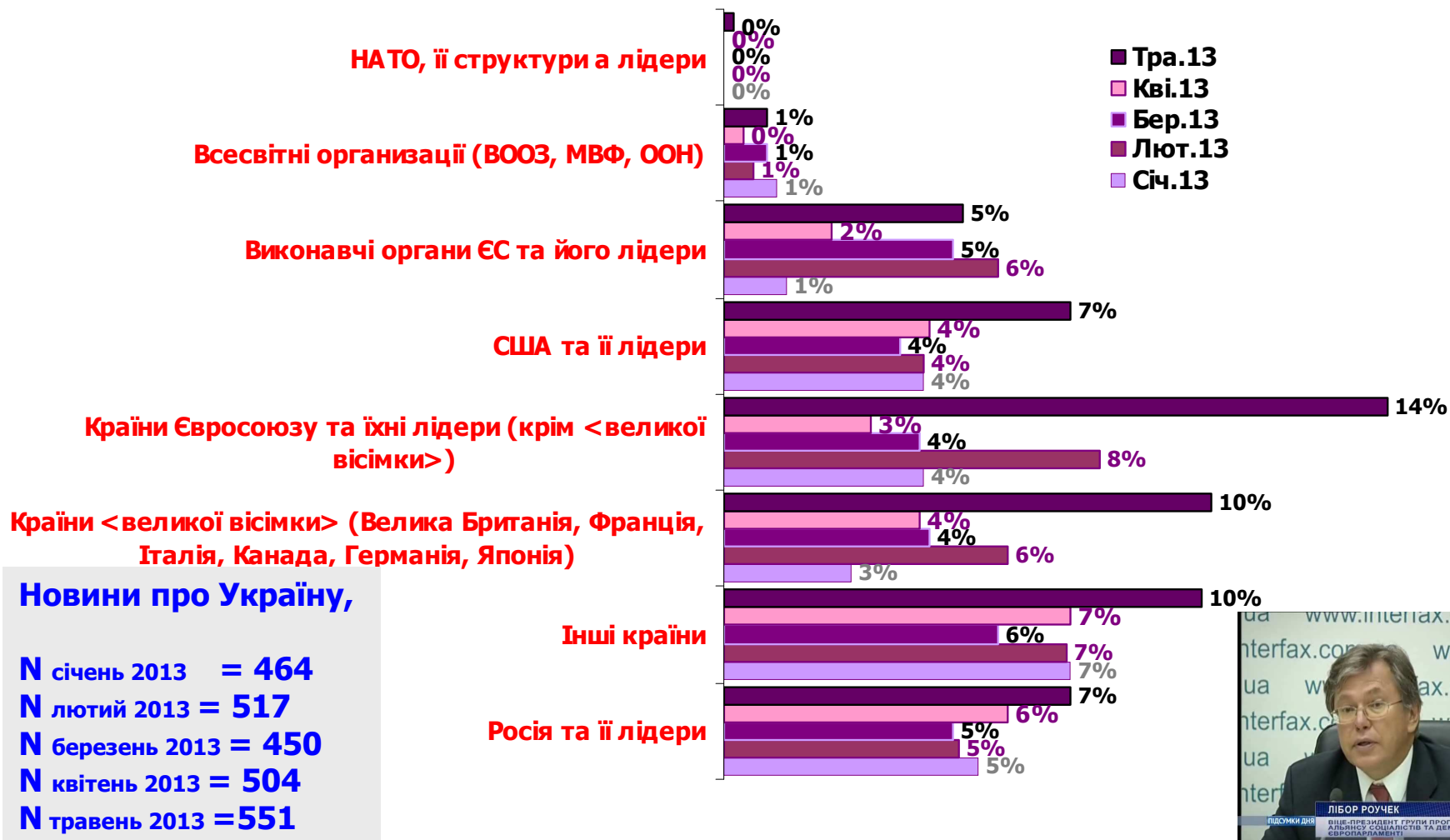
USAID
ВІД АМЕРИКАНСЬКОГО НАРОДУ



«Моніторинг політичних новин»
травень 2013

ПОЛІТИЧНІ ПОДІЇ

МІЖНАРОДНИЙ КОНТЕКСТ ПОДІЙ
січень 2012 – травень 2013, prime-time



Новини про Україну,
N січень 2013 = 464
N лютий 2013 = 517
N березень 2013 = 450
N квітень 2013 = 504
N травень 2013 = 551





USAID
ВІД АМЕРИКАНСЬКОГО НАРОДУ



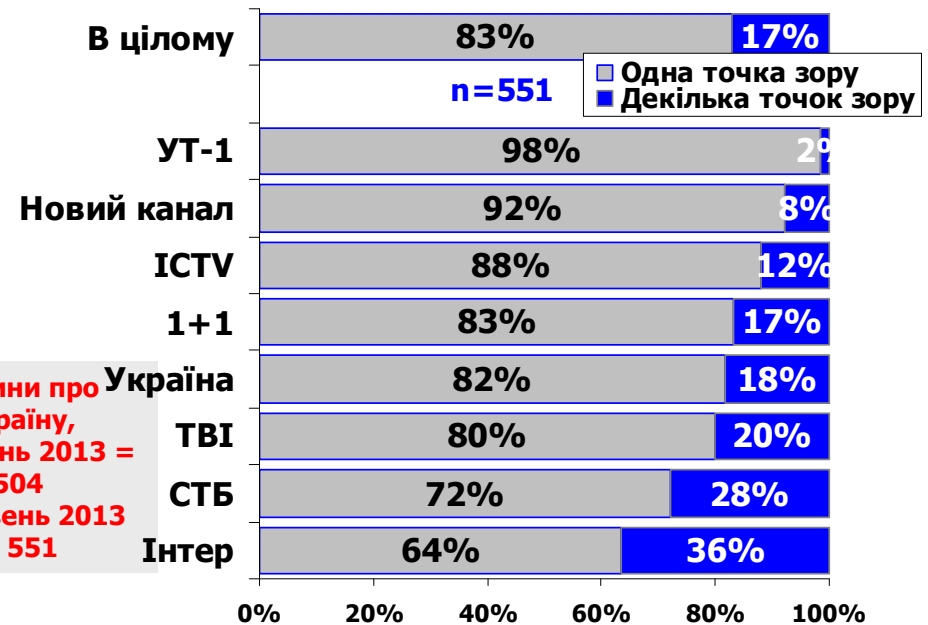
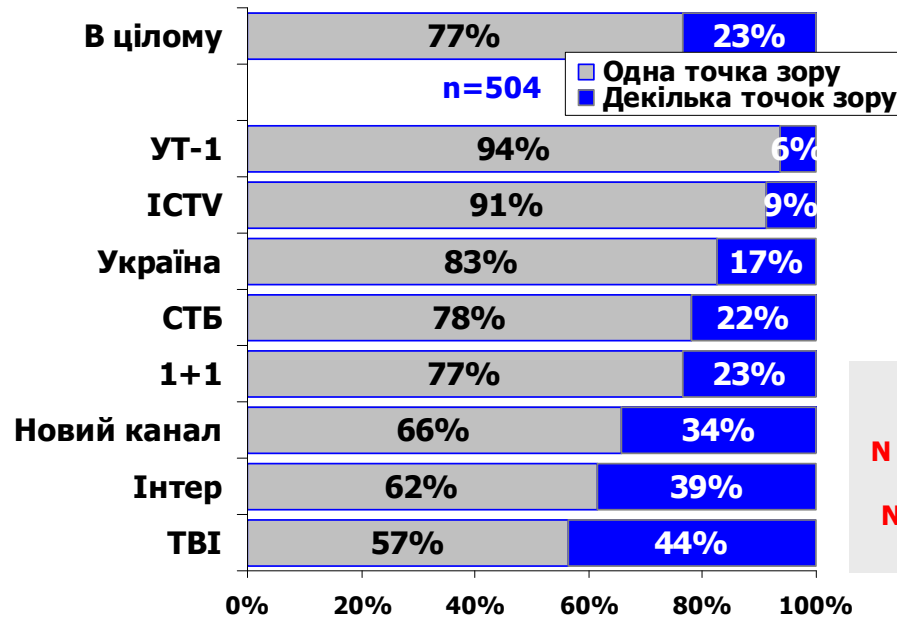
«Моніторинг політичних новин»
травень 2013

ПОЛІТИЧНІ ПОДІЇ

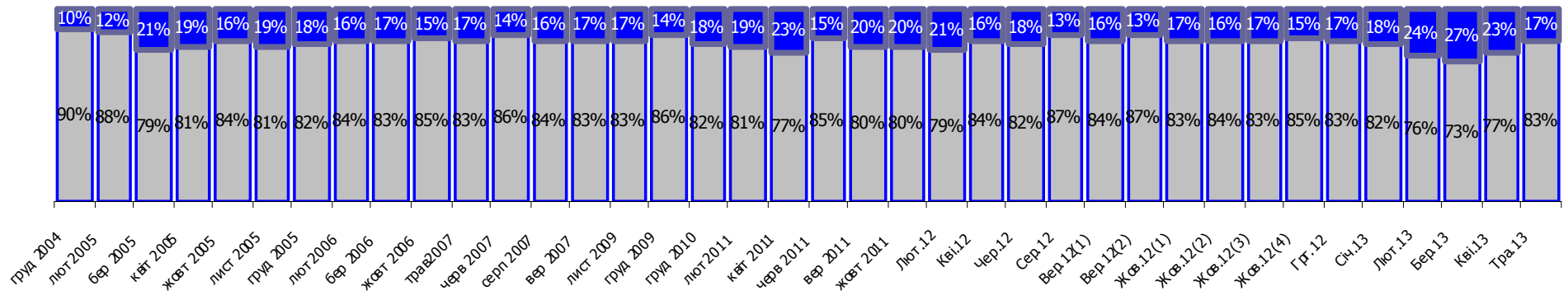
ТОЧКИ ЗОРУ НА ПОДІЇ В УКРАЇНІ

квітень 2013, prime-time

травень 2013, prime-time



Новини про Україну,
N квітень 2013 = 504
N травень 2013 = 551

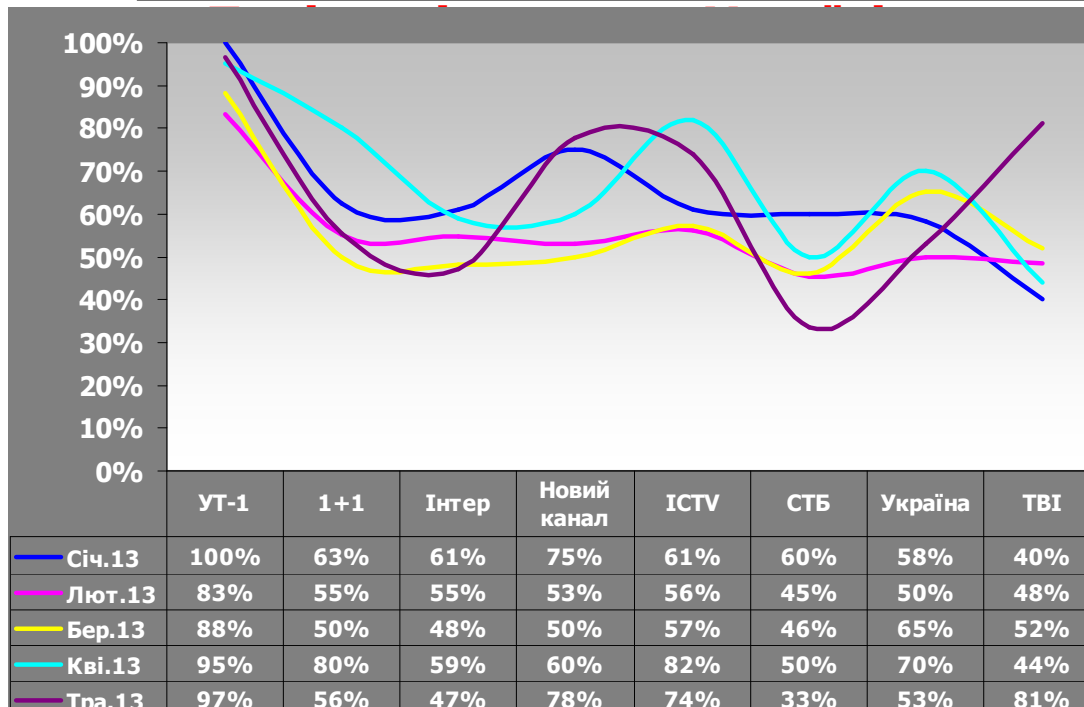




USAID
ВІД АМЕРИКАНСЬКОГО НАРОДУ



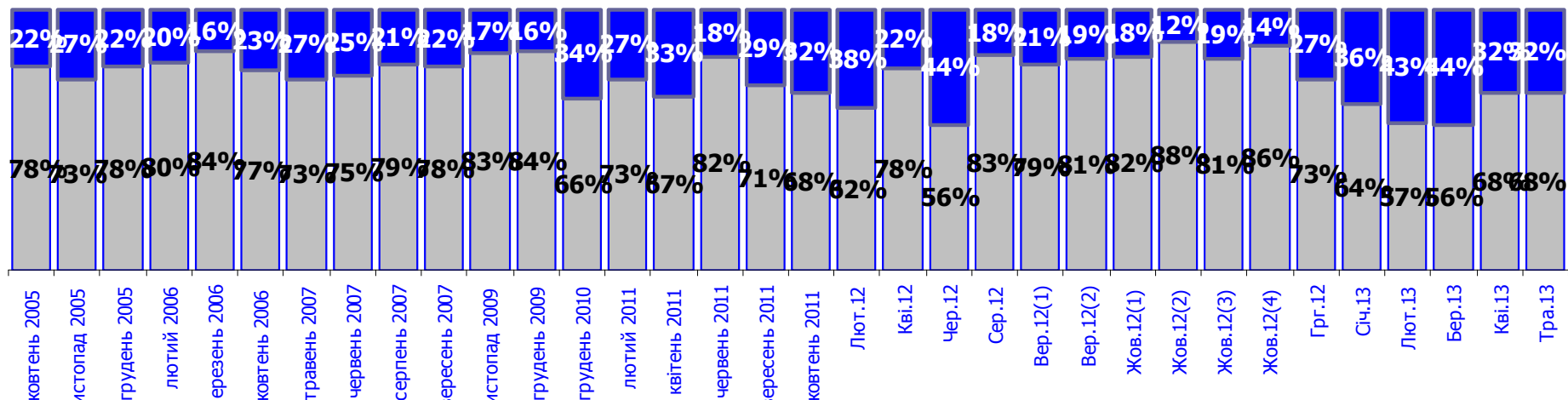
ПОЛІТИЧНІ ПОДІЇ



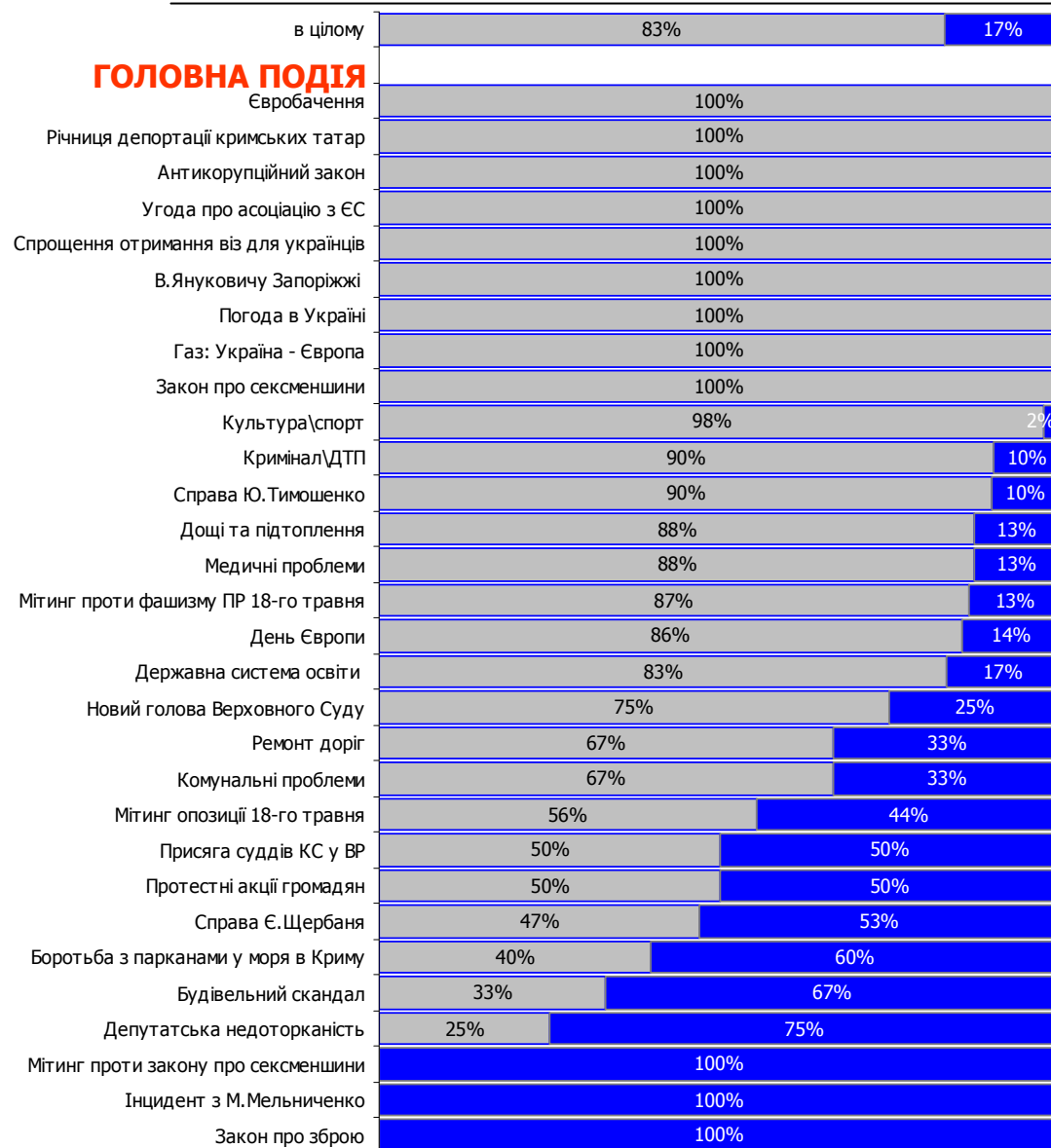
ТОЧКИ ЗОРУ НА ПОЛІТИЧНІ ПОДІЇ

Січень 2013 – травень 2013,
prime-time

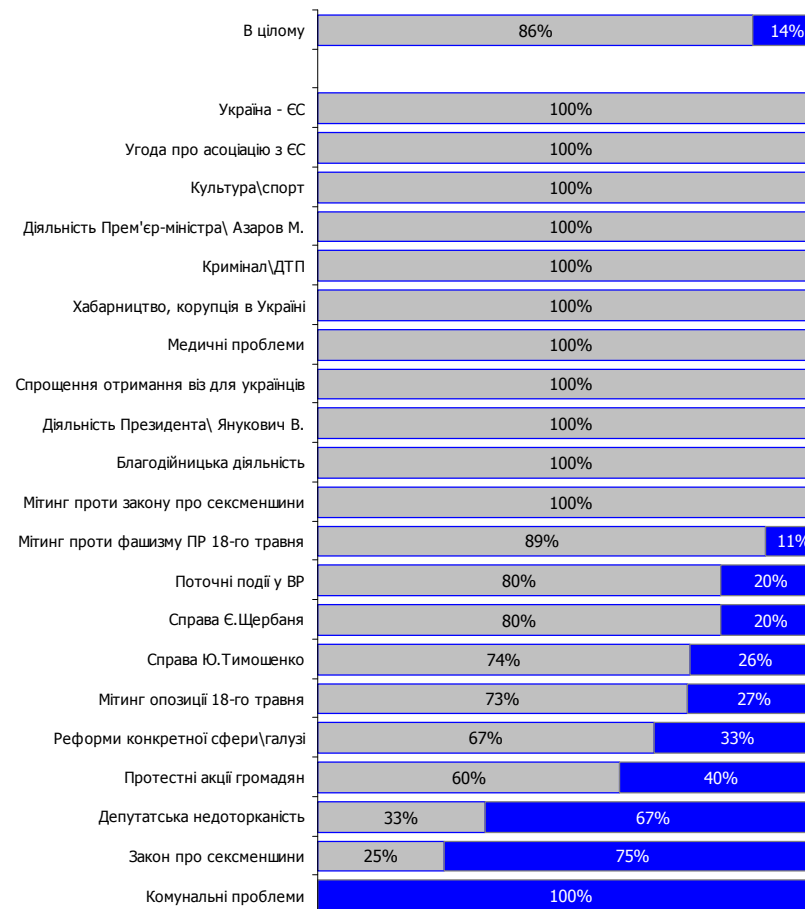
**% повідомлень
з однією точкою зору**



ПОЛІТИЧНІ ПОДІЇ



В КОНТЕКСТІ ГОЛОВНОЇ ПОДІЇ



ТОЧКИ ЗОРУ НА ПОЛІТИЧНІ ПОДІЇ
13-18 травня 2013, prime-time



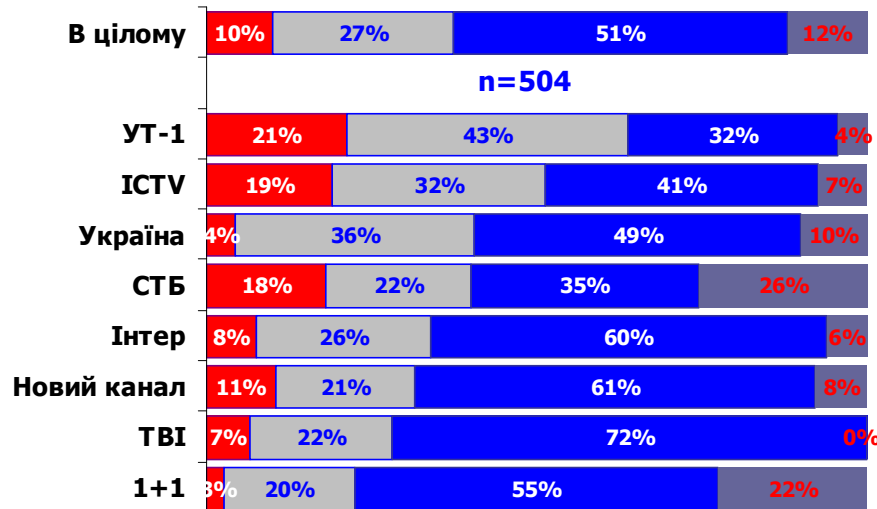
USAID
ВІД АМЕРИКАНСЬКОГО НАРОДУ



ПОЛІТИЧНІ ПОДІЇ

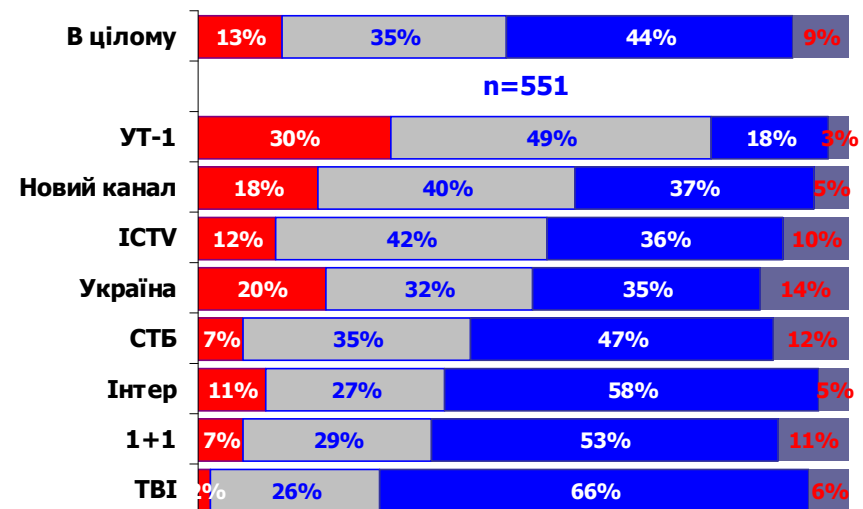
КОНТЕКСТ ОБГОВОРЕННЯ ПОДІЙ В УКРАЇНІ

квітень 2013, prime-time

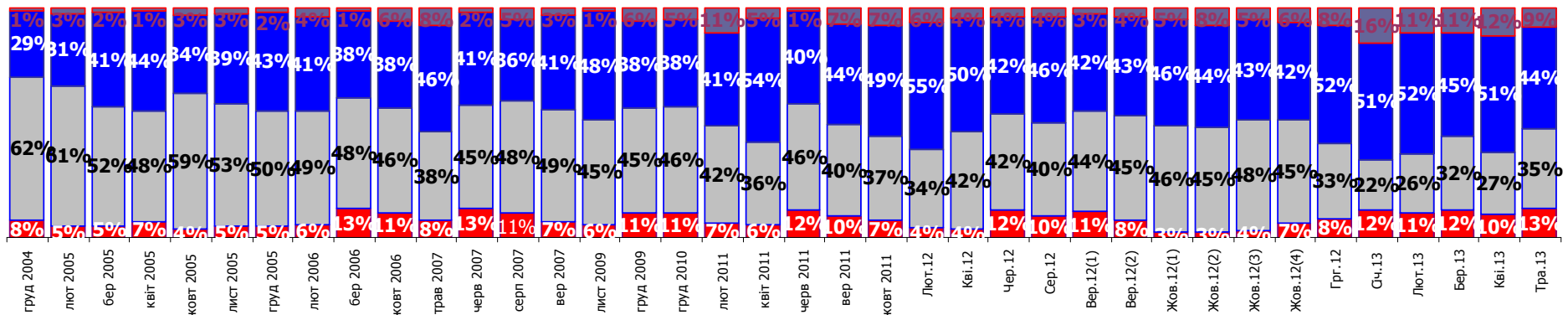


■ Позитивний
■ Нейтральний
■ Конфліктний/невизначений
■ Негативний

травень 2013, prime-time



■ Позитивний
■ Нейтральний
■ Конфліктний/невизначений
■ Негативний

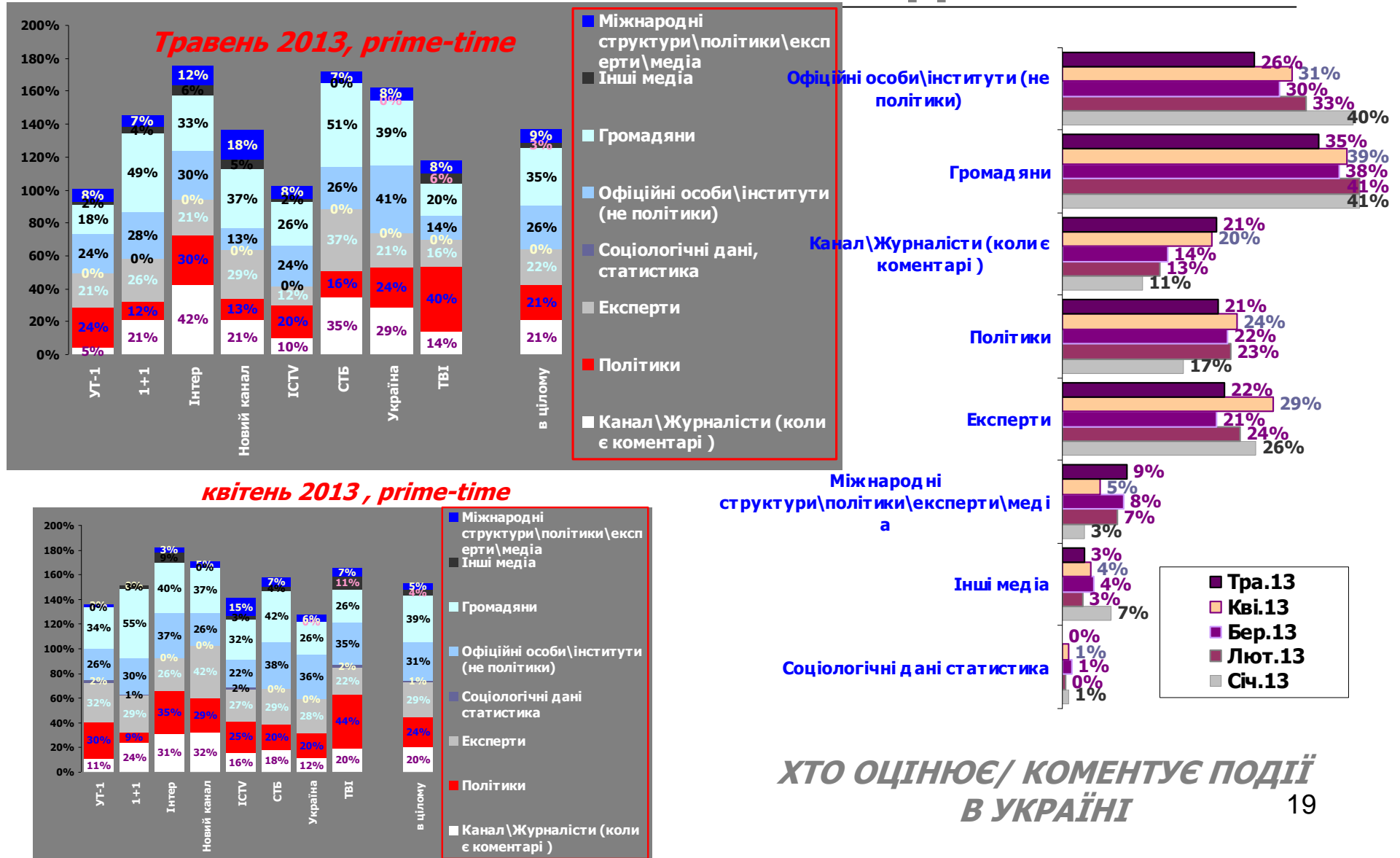




USAID
ВІД АМЕРИКАНСЬКОГО НАРОДУ



ПОЛІТИЧНІ ПОДІЇ





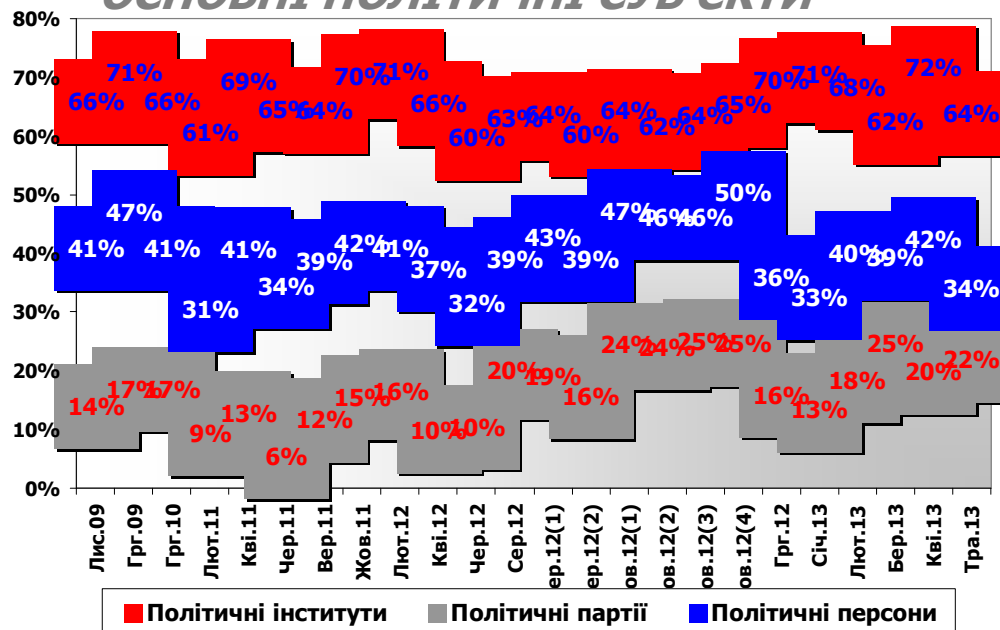
USAID
ВІД АМЕРИКАНСЬКОГО НАРОДУ



«Моніторинг політичних новин»
травень 2013

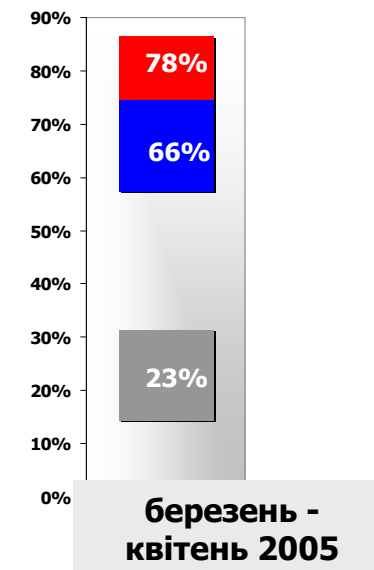
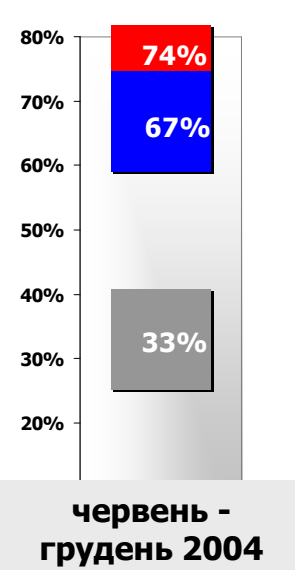
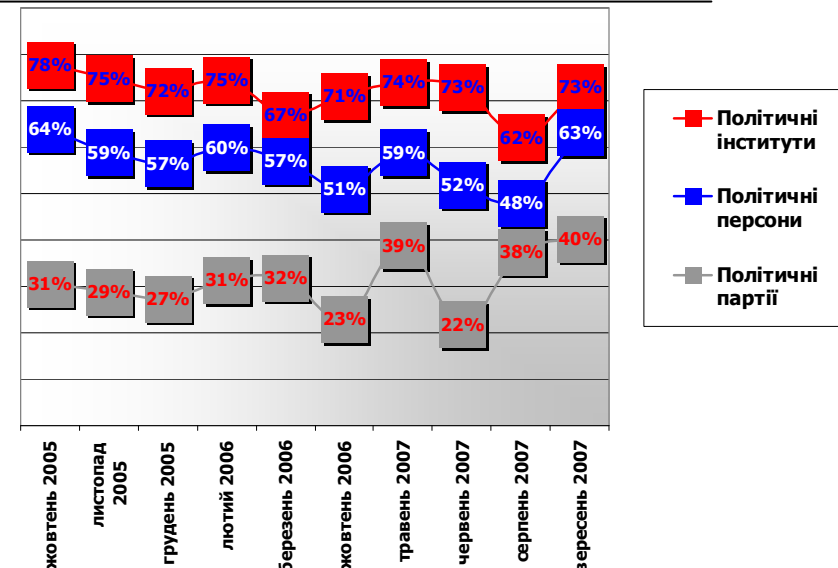
ПОЛІТИЧНІ ГРАВЦІ

ОСНОВНІ ПОЛІТИЧНІ СУБ'ЄКТИ



Новини про Україну,
N лютий 2012 = 543
N квітень 2012 = 548
N червень 2012 = 483
N серпень 2012 = 516
N вересень 2012 (1) = 529
N вересень 2012 (2) = 585
N жовтень 2012 (1) = 562
N жовтень 2012 (2) = 590
N жовтень 2012 (3) = 595
N жовтень 2012 (4) = 597
N грудень 2012 = 479

Новини про Україну,
N січень 2013 = 464
N лютий 2013 = 517
N березень 2013 = 450
N квітень 2013 = 504
N травень 2013 = 551





USAID
ВІД АМЕРИКАНСЬКОГО НАРОДУ



ПОЛІТИЧНІ ГРАВЦІ

УВАГА ДО ПОЛІТИЧНИХ ІНСТИТУТІВ*

січень 2012 –
травень 2013,
prime-time

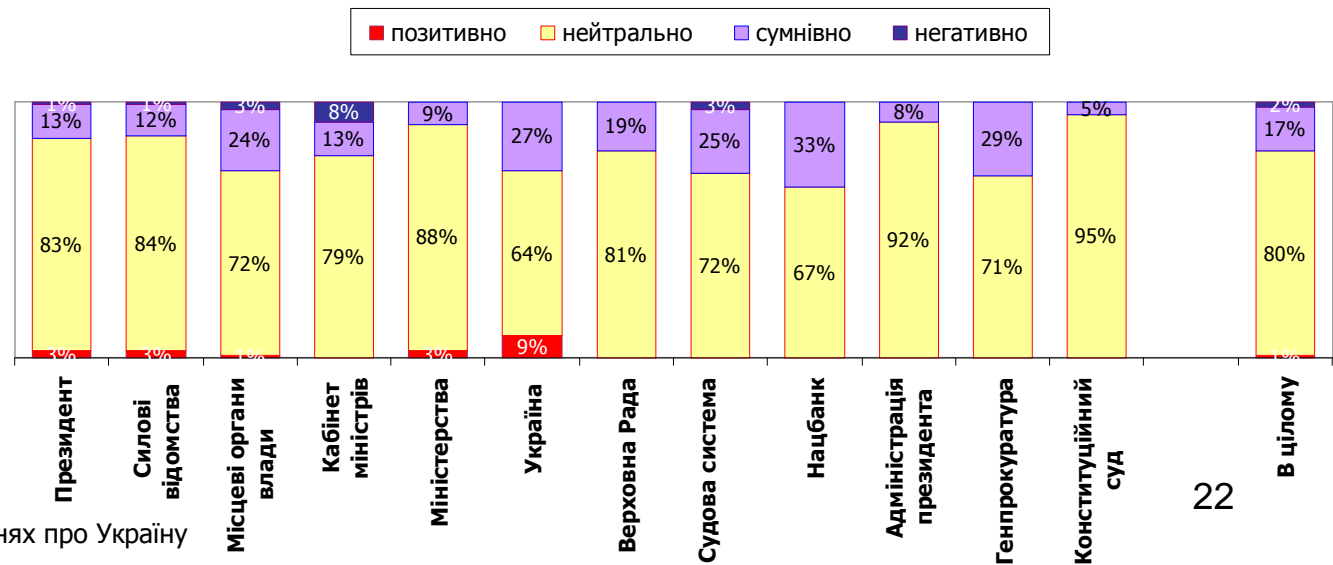
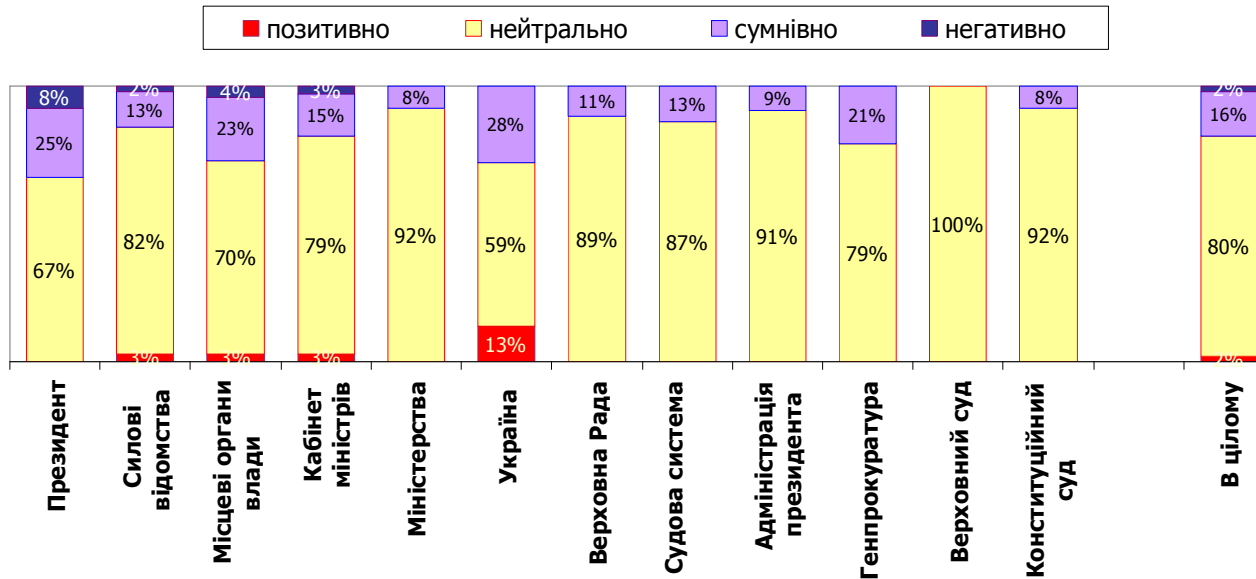


**Новини про Україну,
N січень 2013 = 464
N лютий 2013 = 517
N березень 2013 = 450
N квітень 2013 = 504
N травень 2013 = 551**

* % повідомлень зі згадуванням про інститути



ПОЛІТИЧНІ ГРАВЦІ



* Розподіл оцінок інститутів в повідомленнях про Україну

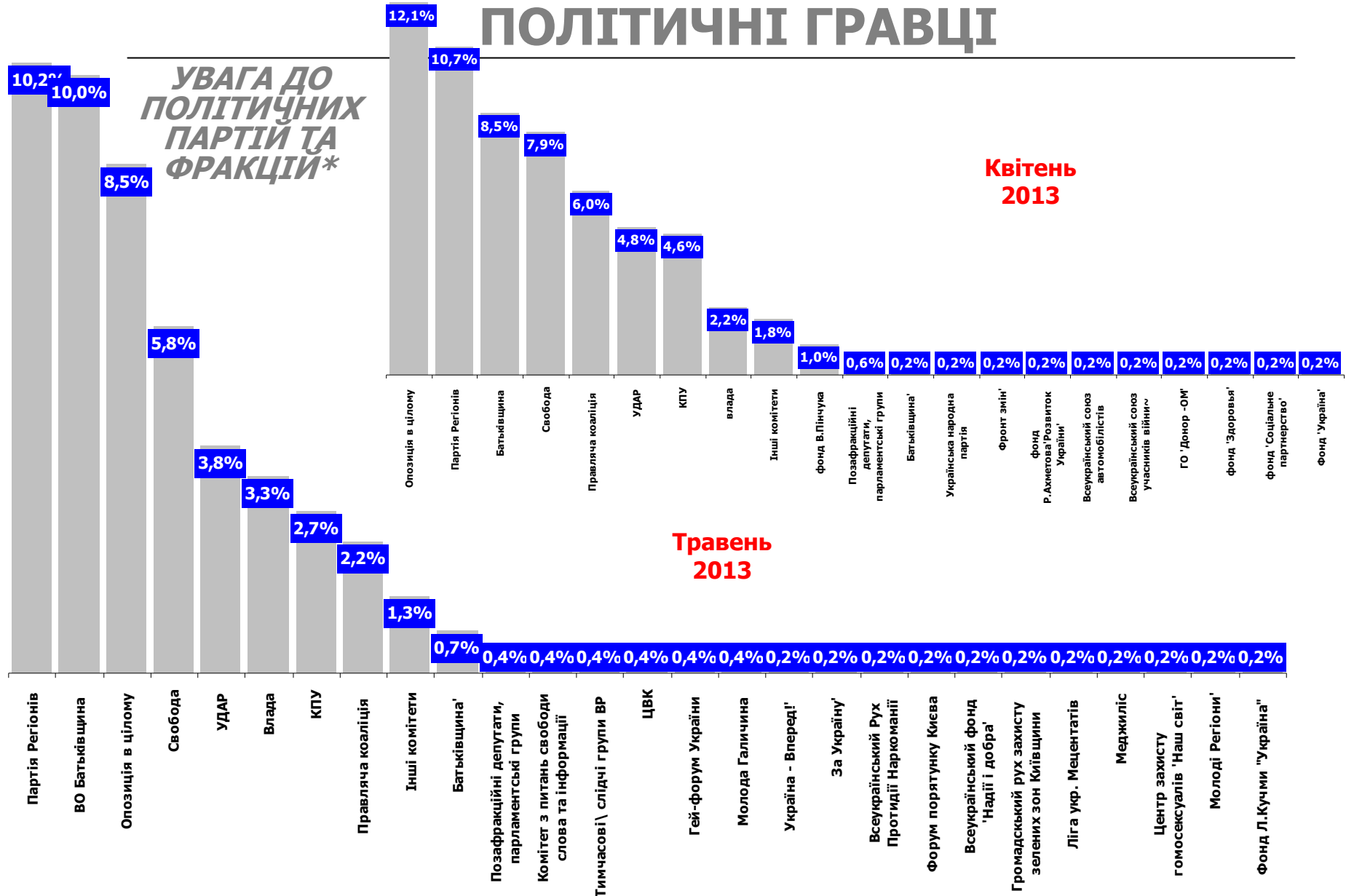


USAID
ВІД АМЕРИКАНСЬКОГО НАРОДУ



«Моніторинг політичних новин»
травень 2013

ПОЛІТИЧНІ ГРАВЦІ



* % повідомлень зі згадуванням про блоки\ партії



USAID
ВІД АМЕРИКАНСЬКОГО НАРОДУ



ПОЛІТИЧНІ ГРАВЦІ

«Моніторинг політичних новин»
травень 2013

ОЦІНКИ ПОЛІТИЧНИХ ПАРТІЙ ТА ФРАКЦІЙ* 13-18 травня 2013, prime-time



Новини про Україну
травень 2013,
n=551



Партія Регіонів	8,9%	3,3%
ВО Батьківщина	9,8%	0,4%
Опозиція в цілому	7,4%	2,9%
Свобода	5,3%	1,3%
УДАР	3,8%	
Влада	0,7%	2,7%
КПУ	2,4%	0,7%
Правляча коаліція	0,9%	1,3%
Інші комітети	1,3%	
Батьківщина'	0,7%	
Позафракційні депутати, парламентські групи	0,4%	
Комітет з питань свободи слова та інформації	0,4%	
Тимчасові \ слідчі групи ВР	0,4%	
ЦВК	0,4%	
Гей-форум України	0,4%	
Молода Галичина	0,2%	0,5%
Україна - Вперед!		0,2%
За Україну'	0,2%	
Всеукраїнський Рух Протидії Наркоманії	0,2%	
Форум порятунку Києва	0,2%	
Всеукраїнський фонд 'Надії і добра'	0,2%	
Громадський рух захисту зелених зон Київщини	0,2%	
Ліга укр. Мецентатів	0,2%	
Меджиліс	0,2%	
Центр захисту гомосексуалів 'Наш світ'	0,2%	
Молоді Регіони'		0,2%
Фонд Л.Кучми "Україна"	0,2%	

* % повідомлень з позитивно-нейтральними та негативно-іронічними згадуваннями про партії та політичні сили



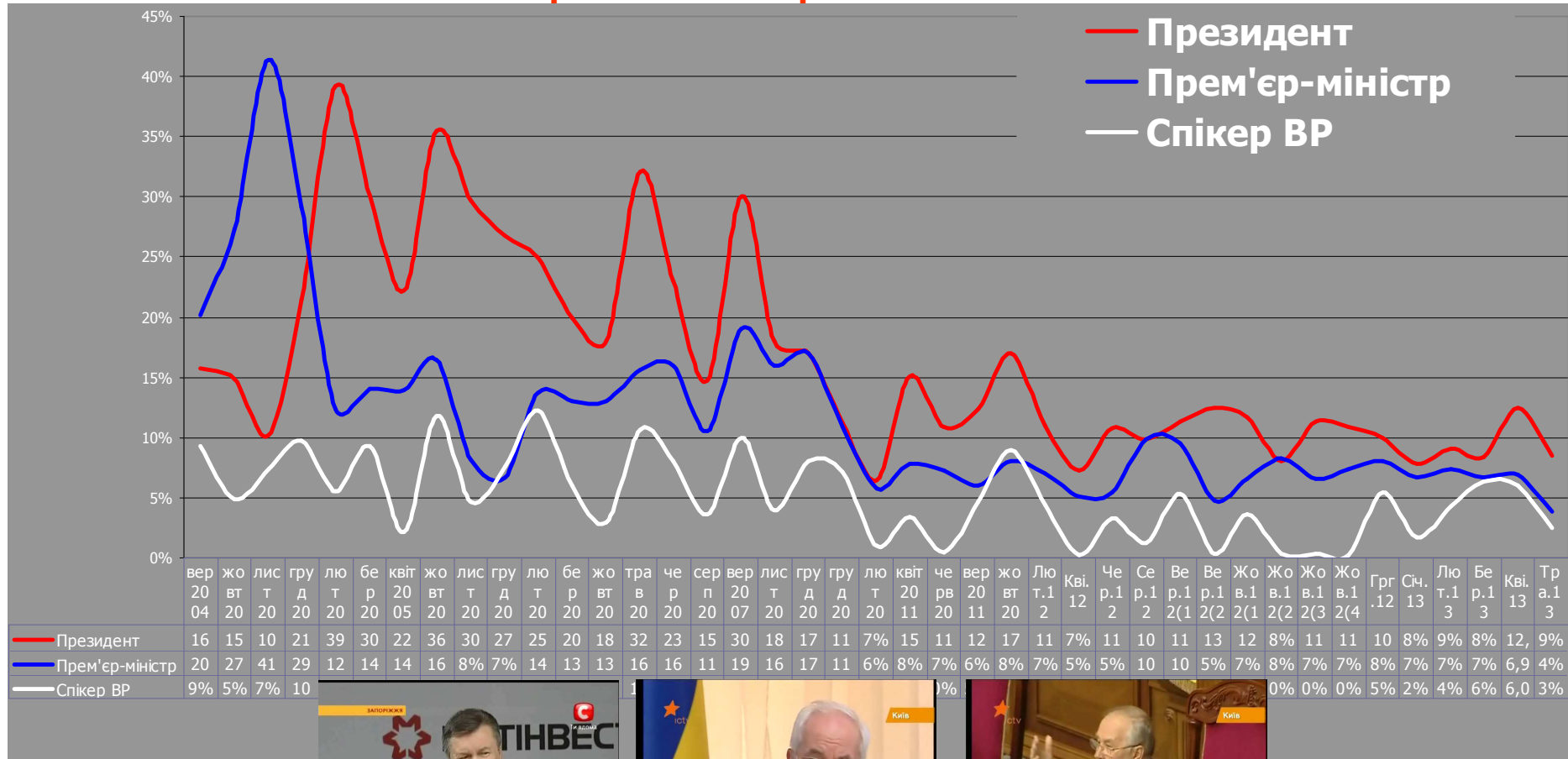
USAID
ВІД АМЕРИКАНСЬКОГО НАРОДУ



«Моніторинг політичних новин»
травень 2013

ПОЛІТИЧНІ ГРАВЦІ

УВАГА ДО ПОЛІТИКІВ: “БОНУС ВЛАДИ”
вересень 2004 - травень 2013

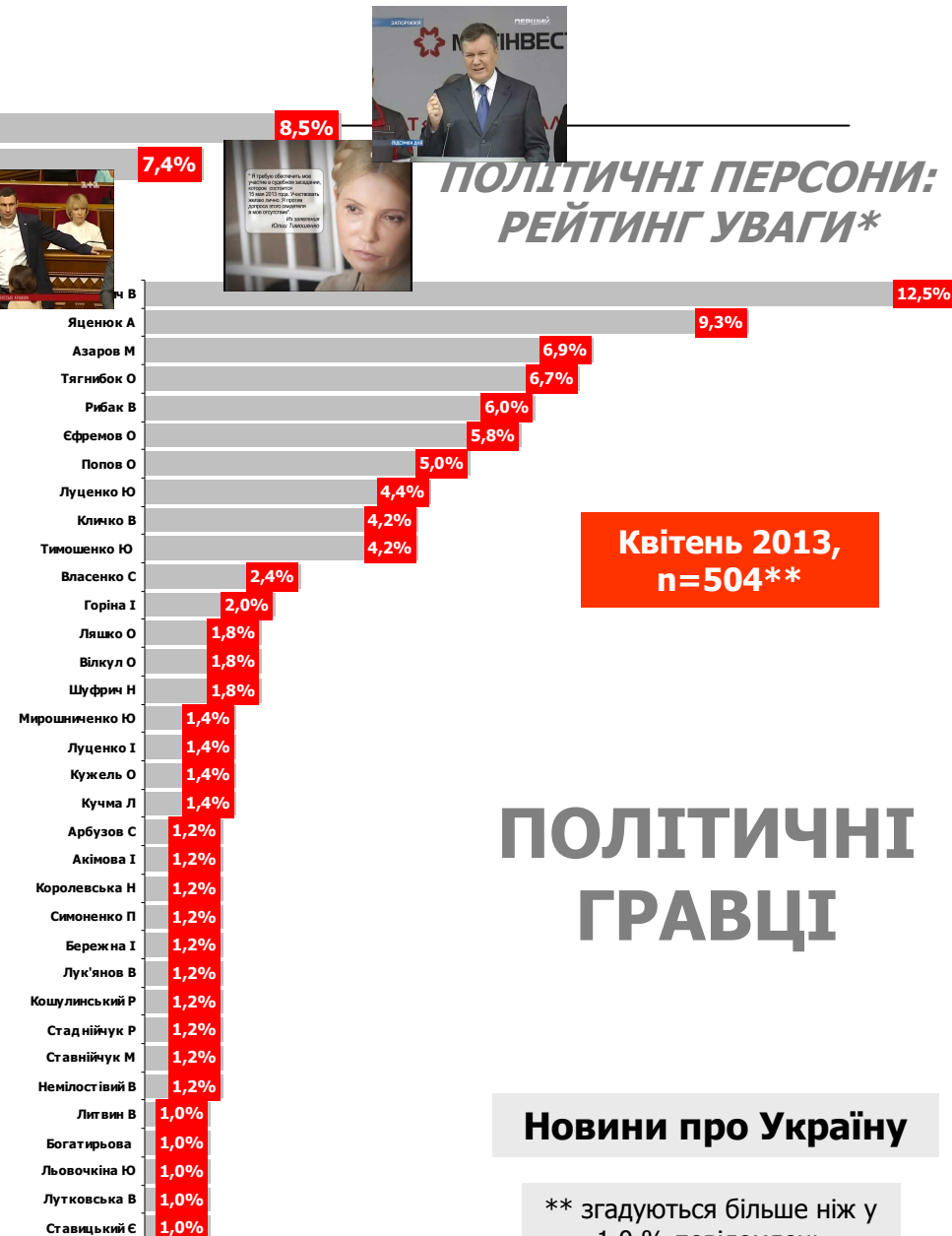




USAID
ВІД АМЕРИКАНСЬКОГО НАРОДУ



«Моніторинг політичних новин»
травень 2013



ПОЛІТИЧНІ ГРАВЦІ

Новини про Україну

** згадуються більше ніж у 1,0 % повідомлень



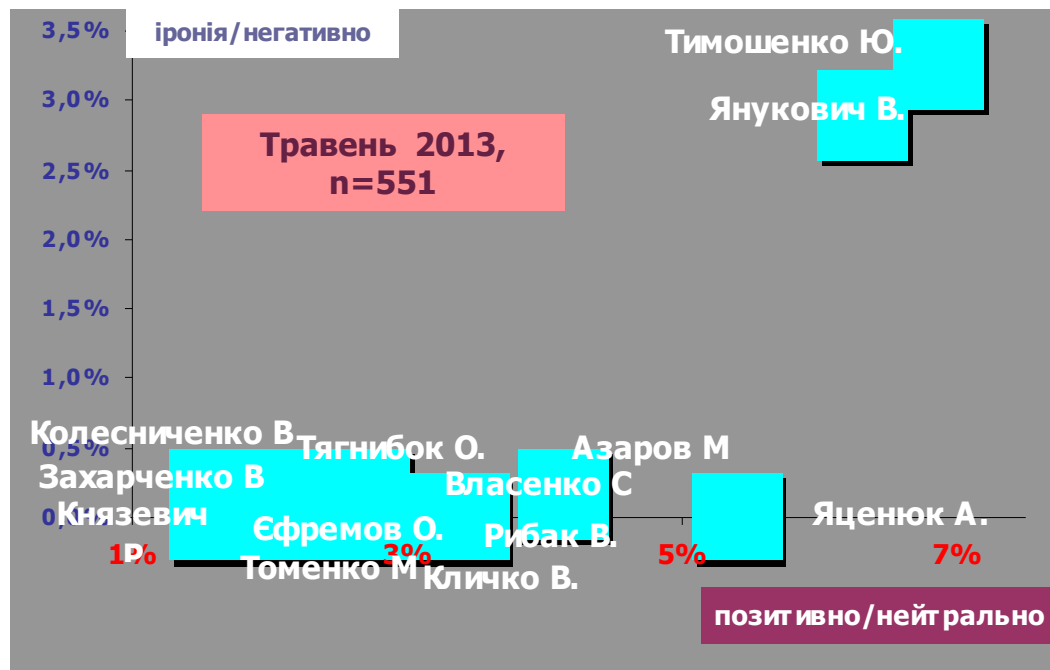
USAID
ВІД АМЕРИКАНСЬКОГО НАРОДУ



ПОЛІТИЧНІ ГРАВЦІ

«Моніторинг політичних новин»
травень 2013

ПОЛІТИЧНІ ПЕРСОНИ: ОЦІНКИ* 13-18 травня 2013, prime-time



Янукович В	5,8%	2,9%
Тимошенко Ю	6,4%	3,3%
Яценюк А	4,9%	
Азаров М	3,6%	0,2%
Власенко С	2,9%	
Рибак В	2,5%	
Кличко В	2,5%	
Тягнибок О	2,2%	0,2%
Єфремов О	2,2%	
Томенко М	1,8%	
Турчинов О	1,8%	0,2%
Сухий Я	1,5%	0,2%
Бойко Ю	1,5%	
Герман Г	1,5%	0,2%
Табачник Д	1,5%	
Геращенко І	1,5%	
Захарченко В	1,1%	
Князевич Р	1,1%	
Колесниченко В	1,1%	0,2%
Арбузов С	0,9%	
Богатирьова Р	0,9%	
Мірошніченко І	0,9%	
Москаль Г	0,9%	

Новини про Україну

* % повідомлень з позитивно-нейтральними та негативно-іронічними згадуваннями про політиків





USAID
ВІД АМЕРИКАНСЬКОГО НАРОДУ



ПОЛІТИЧНІ ГРАВЦІ

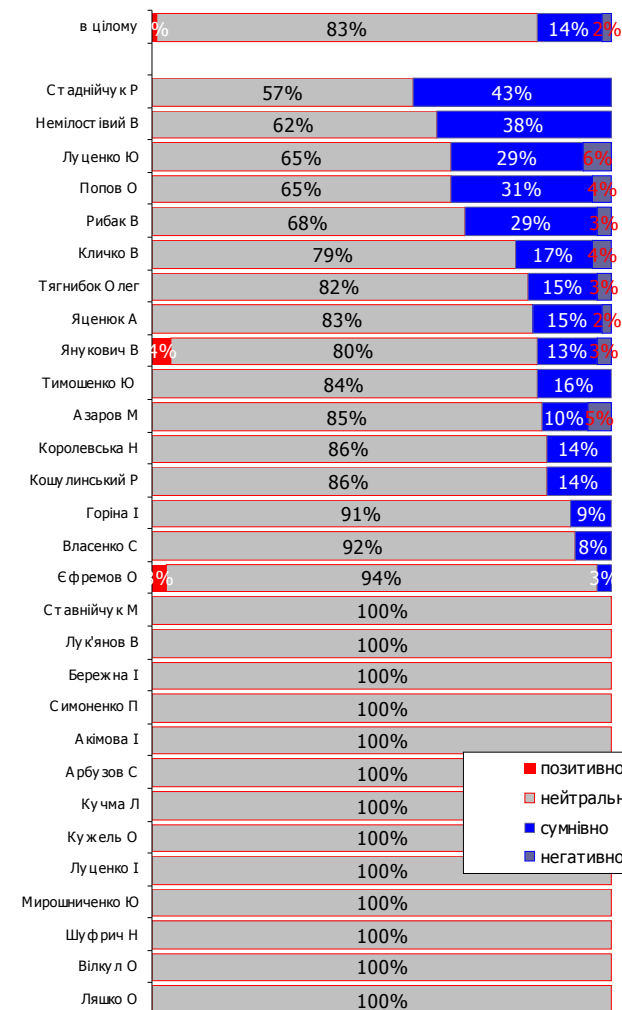


**13-18 травня
2013, prime-time**

**Новини про
Україну**

* Розподіл позитивних, нейтральних, іронічних і негативних оцінок у всіх згадуваннях про політика

ПОЛІТИЧНІ ПЕРСОНИ : ОЦІНКИ* 01-06 квітня 2013, prime-time





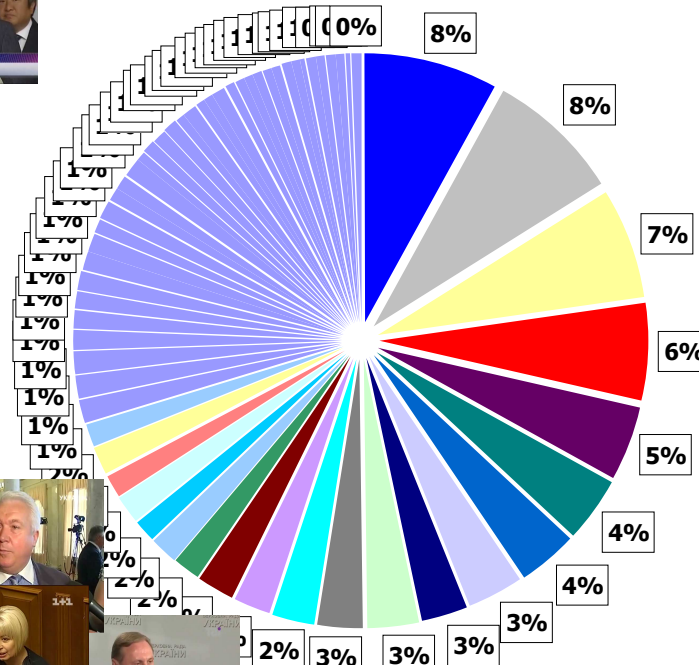
USAID
ВІД АМЕРИКАНСЬКОГО НАРОДУ



ПОЛІТИЧНІ ГРАВЦІ

13-18 травня 2013
(синхрон відомих політиків,
понад 20 сек
n=4808 сек.)

**ПОЛІТИЧНІ
ПЕРСОНИ:
СИНХРОН**



**новини
про
Україну**



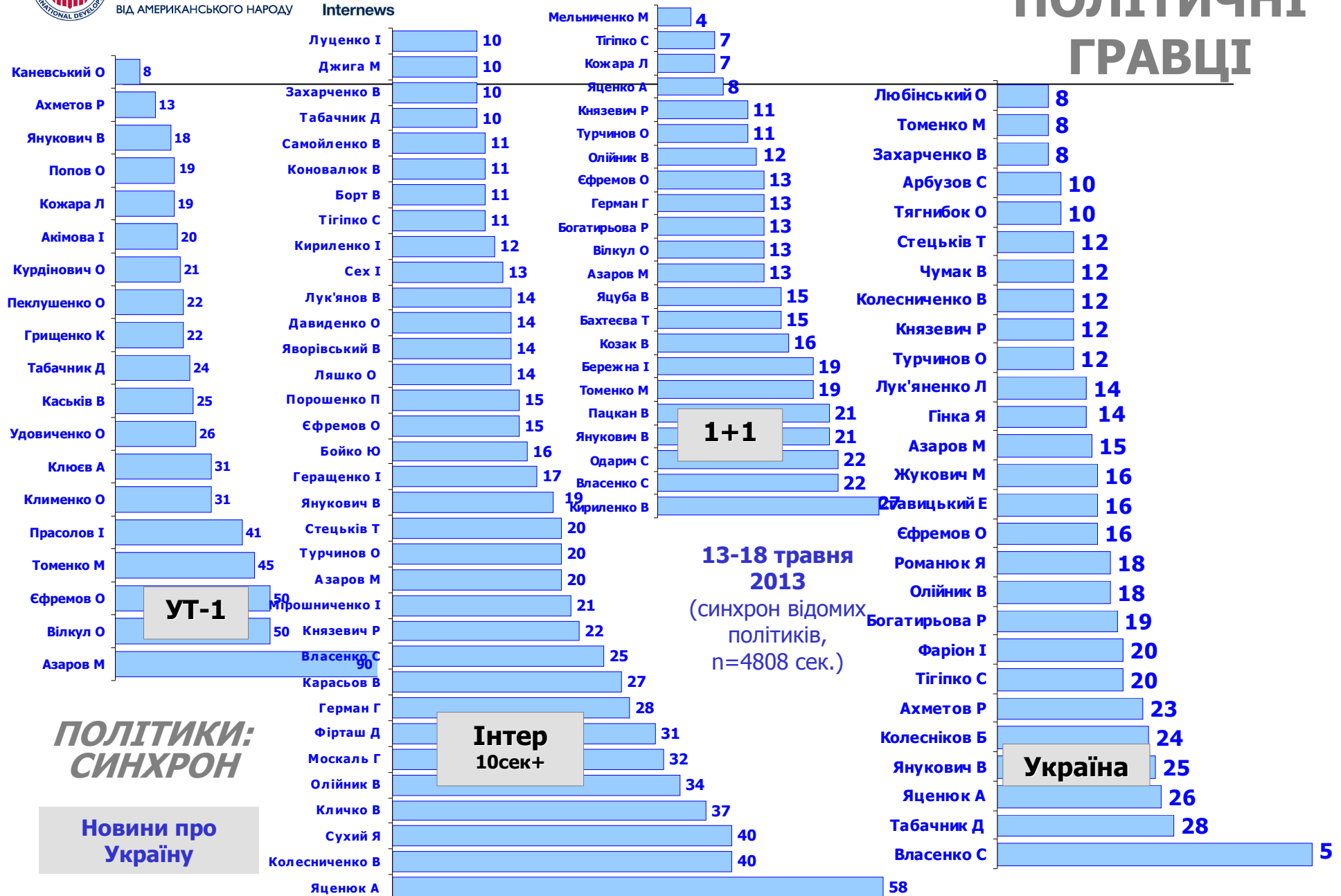


USAID
ВІД АМЕРИКАНСЬКОГО НАРОДУ



«Моніторинг політичних новин»
травень 2013

ПОЛІТИЧНІ ГРАВЦІ



**13-18 травня
2013**
(синхрон відомих
політиків,
n=4808 сек.)

**ПОЛІТИКИ:
СИНХРОН**

**Новини про
Україну**

**Інтер
10сек+**

Україна




USAID
ВІД АМЕРИКАНСЬКОГО НАРОДУ



«Моніторинг політичних новин»
травень 2013

ПОЛІТИЧНІ ГРАВЦІ



**ПОЛІТИКИ:
СИНХРОН**

**Новини про
Україну**

**Новий
канал**

СТБ

ICTV

ТБІ

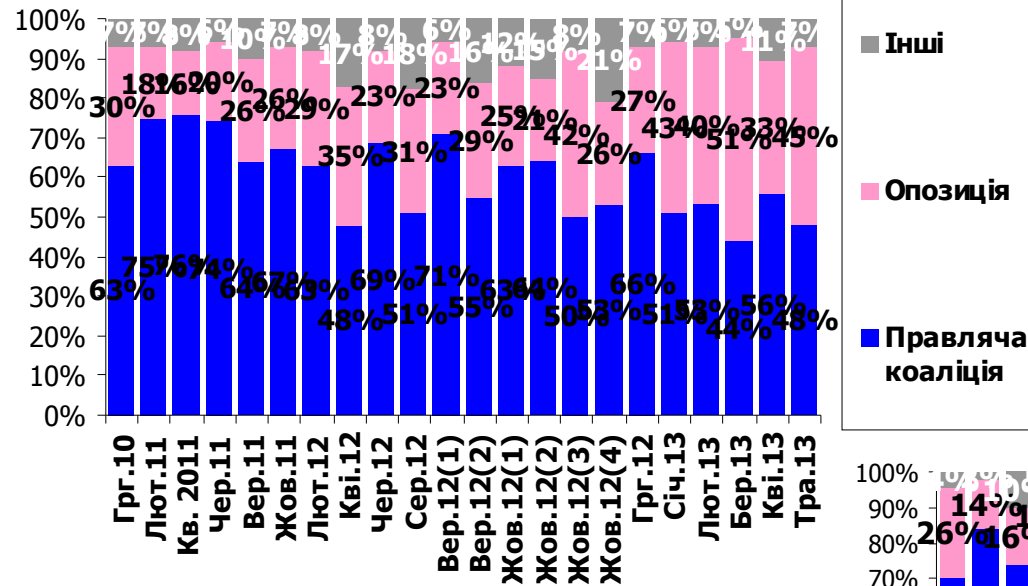


USAID
ВІД АМЕРИКАНСЬКОГО НАРОДУ



ПОЛІТИЧНЕ ПОЛЕ

ПРЕДСТАВНИКИ ПОЛІТИЧНИХ СИЛ: УВАГА & СИНХРОН У НОВИНАХ*



увага до політиків

Новини про Україну

**Розподіл синхрону/
уваги до політиків**

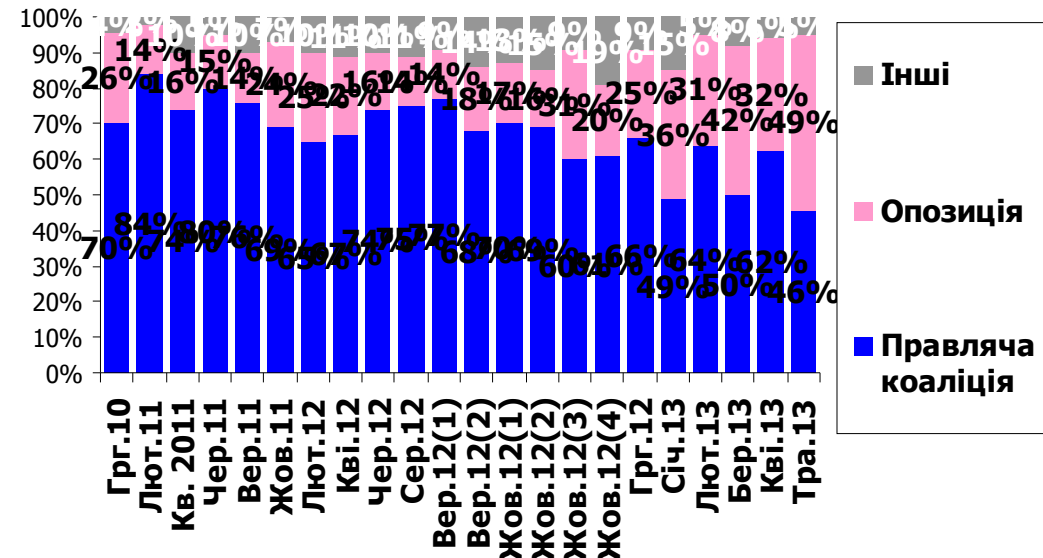
січень 2013, N= 464 повідомлення \ 418 всіх згадувань про політиків \3494 сек. синхрону

лютий 2013, N= 517 повідомлень \ 565 всіх згадувань про політиків \4619 сек. синхрону

березень 2013, N= 450 повідомлень \ 546 всіх згадувань про політиків \4058 сек. синхрону

квітень 2013, N= 504 повідомлення \ 639 всіх згадувань про політиків \5153 сек. синхрону

травень 2013, N= 551 повідомлення \ 520 всіх згадувань про політиків \4808 сек. синхрону



синхрон політиків

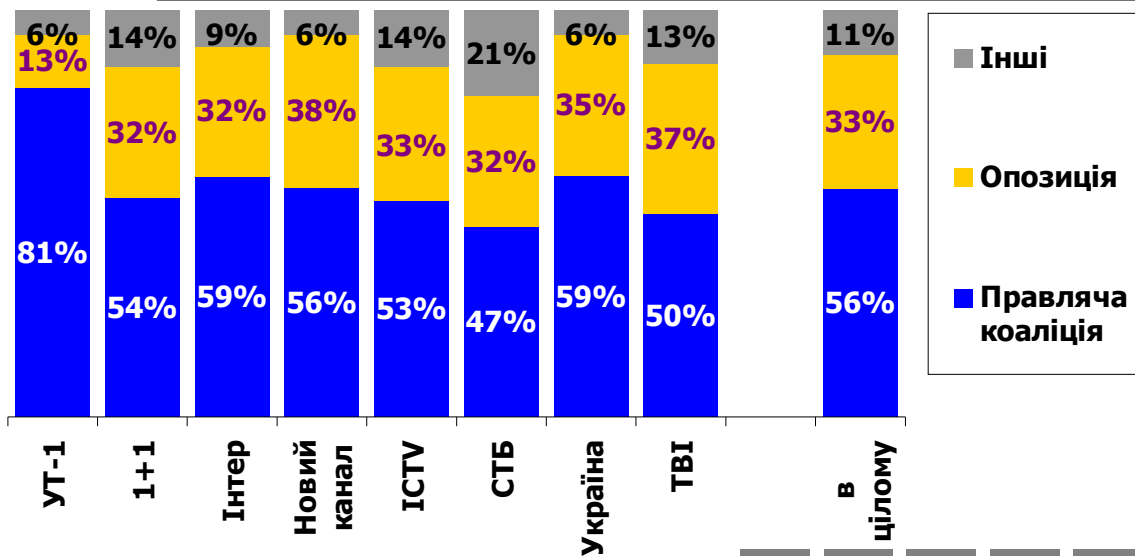
* Частка (%) синхрону/ уваги до представників політичної сили в обсягу синхрону/ уваги до представників всіх політичних сил



USAID
ВІД АМЕРИКАНСЬКОГО НАРОДУ



ПОЛІТИЧНЕ ПОЛЕ



ПРЕДСТАВНИКИ ПОЛІТИЧНИХ СІЛ: УВАГА* & СИНХРОН** У НОВИНАХ

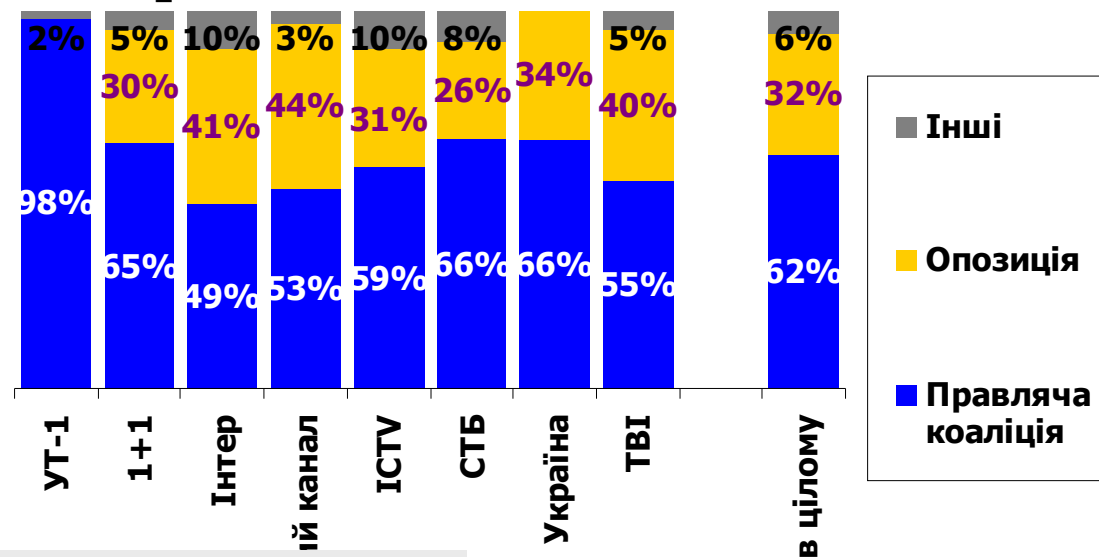
Розподіл синхрону політиків

01-06 квітня
2013

Розподіл уваги до політиків

01-06 квітня
2013

Новини про Україну



* Частка (%) уваги до політика в обсягу уваги до всіх представників політичних сил

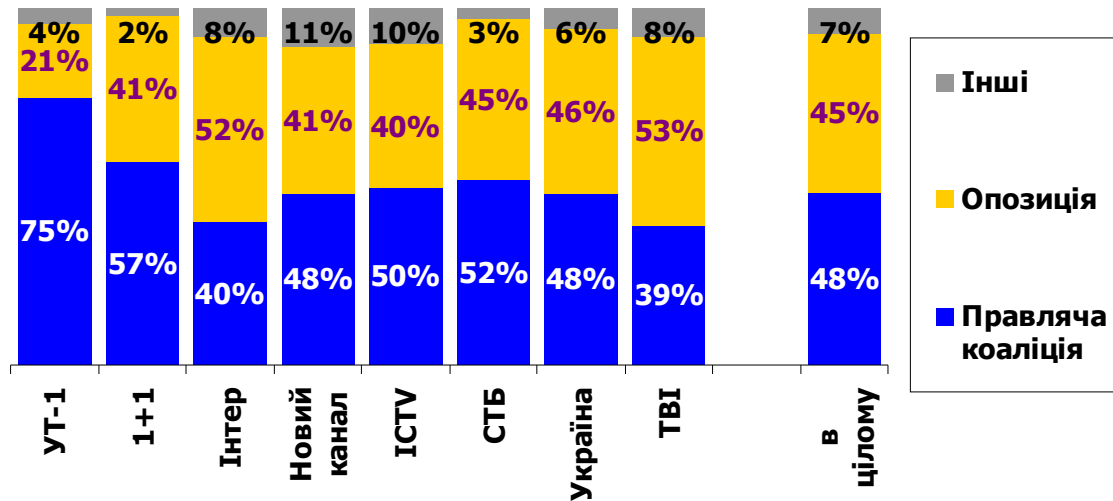
** Частка (%) синхрону політика в обсягу синхрону всіх представників політичних сил



USAID
ВІД АМЕРИКАНСЬКОГО НАРОДУ



ПОЛІТИЧНЕ ПОЛЕ



ПРЕДСТАВНИКИ ПОЛІТИЧНИХ СІЛ: УВАГА* & СИНХРОН** У НОВИНАХ

Розподіл синхрону
політиків

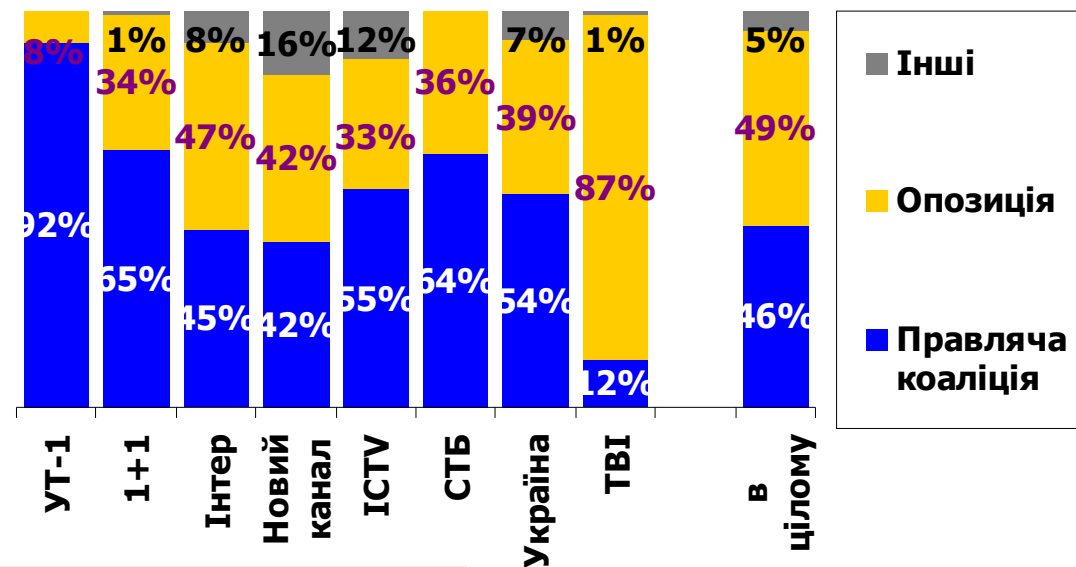
13-18 травня
2013



Розподіл уваги до
політиків

13-18 травня
2013

Новини про Україну



* Частка (%) уваги до політика в обсягу уваги до всіх представників політичних сил

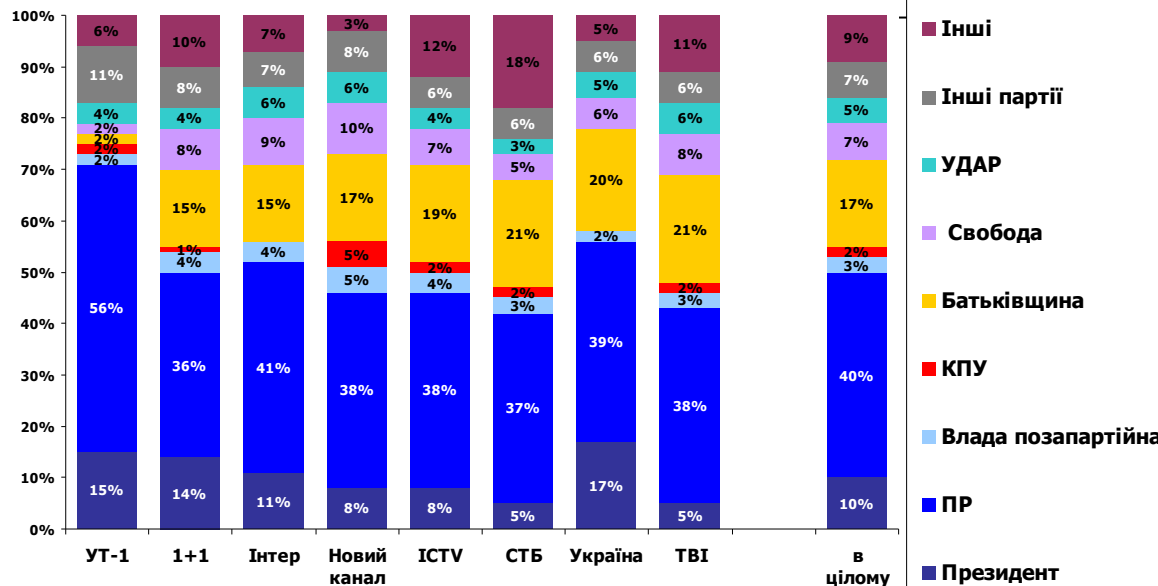
** Частка (%) синхрону політика в обсягу синхрону всіх представників політичних сил



USAID
ВІД АМЕРИКАНСЬКОГО НАРОДУ



«Моніторинг політичних новин»
травень 2013



Розподіл уваги до політиків

ПОЛІТИЧНЕ ПОЛЕ

Новини про Україну

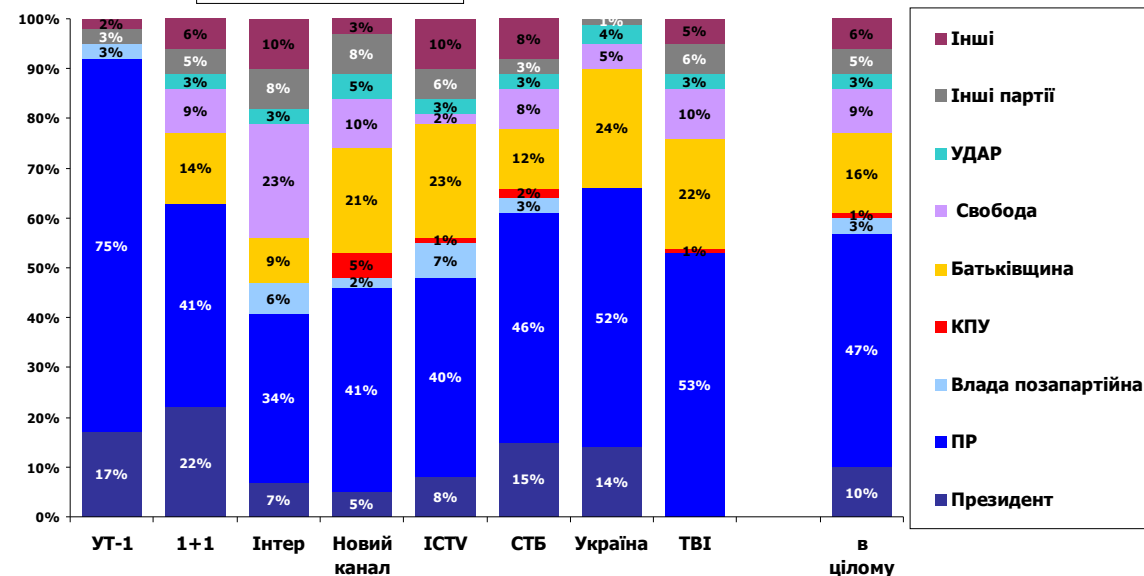
01-06 квітня 2013

Розподіл синхрону політиків

ПРЕДСТАВНИКИ ПОЛІТИЧНИХ СИЛ: УВАГА* ТА СИНХРОН** У НОВИНАХ

* Частка (%) уваги до політика в обсягу уваги до всіх представників політичних сил

** Частка (%) синхрону політика в обсягу синхрону всіх представників політичних сил





USAID
ВІД АМЕРИКАНСЬКОГО НАРОДУ



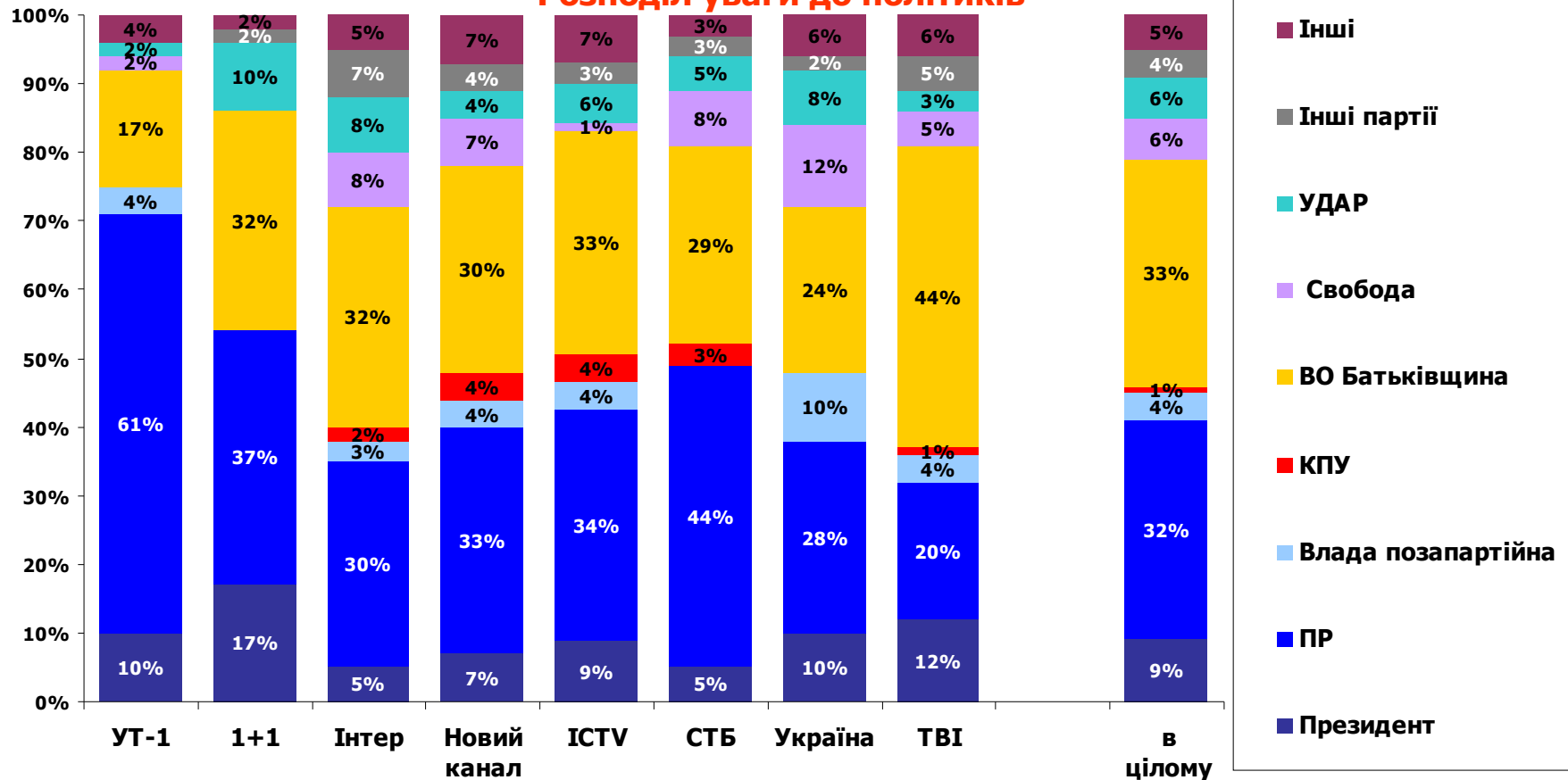
«Моніторинг політичних новин»
травень 2013

ПОЛІТИЧНЕ ПОЛЕ

*ПРЕДСТАВНИКИ ПОЛІТИЧНИХ СИЛ:
УВАГА ТА СИНХРОН *У НОВИНАХ*

**13-18 травня
2013**

Розподіл уваги до політиків



* Частка (%) уваги до політика в обсягу уваги до всіх представників політичних сил

Новини про Україну



USAID
ВІД АМЕРИКАНСЬКОГО НАРОДУ



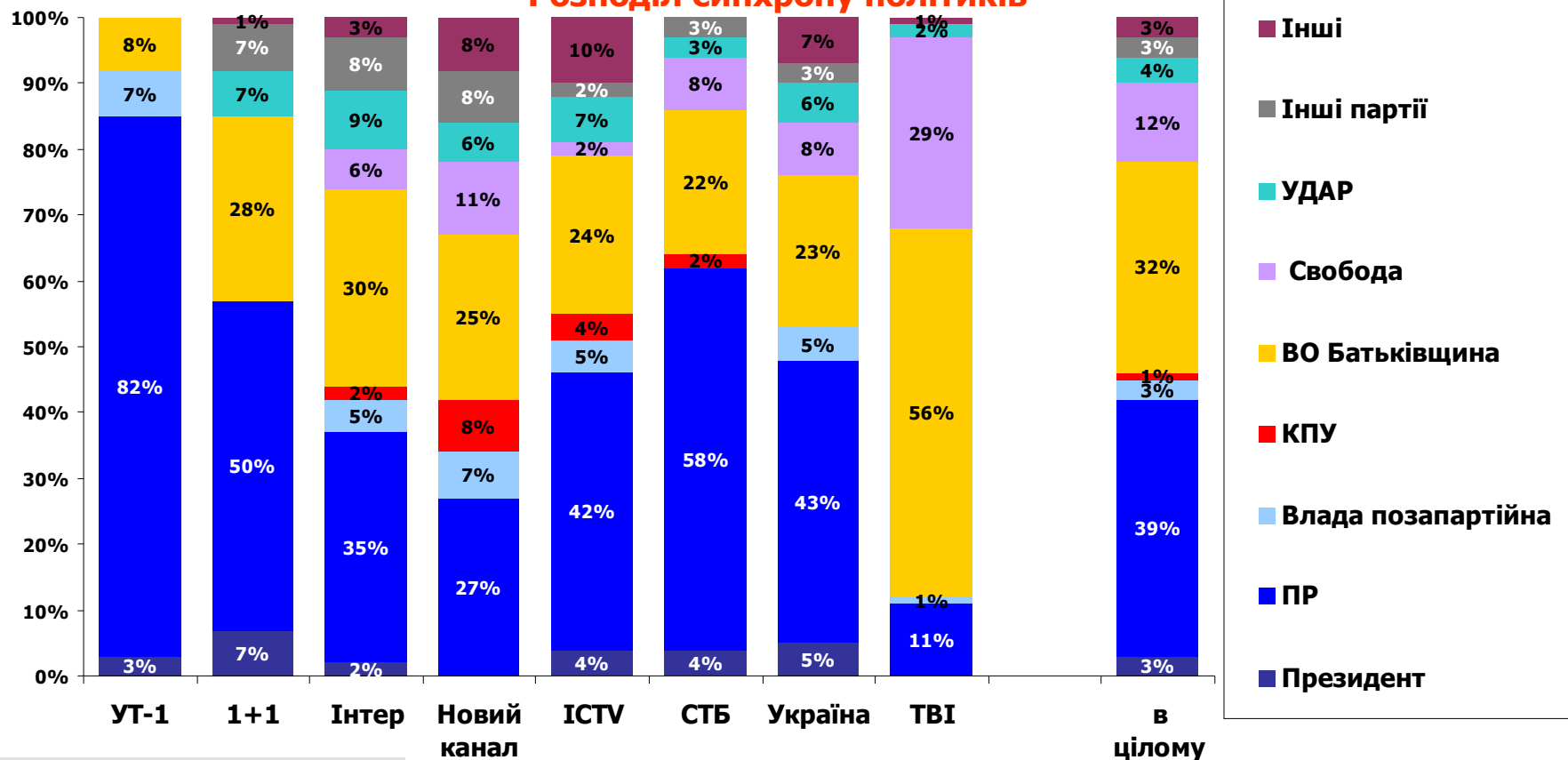
«Моніторинг політичних новин»
травень 2013

ПОЛІТИЧНЕ ПОЛЕ

*ПРЕДСТАВНИКИ ПОЛІТИЧНИХ СІЛ:
УВАГА ТА СИНХРОН *У НОВИНАХ*

13-18 травня
2013

Розподіл синхрону політиків



Новини про Україну

* Частка (%) синхрону політика в обсягу синхрону всіх представників політичних сил



USAID
ВІД АМЕРИКАНСЬКОГО НАРОДУ



ПОЛІТИЧНЕ ПОЛЕ

Points-rows and points-columns (axis F1 and F2: 42 %)

